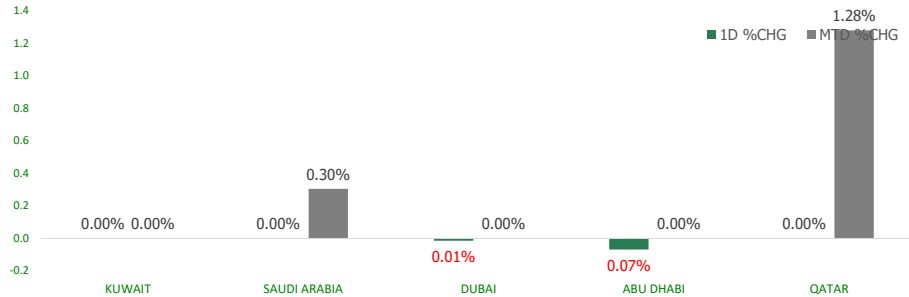


# KFH Capital DAILY EQUITY MARKET UPDATE

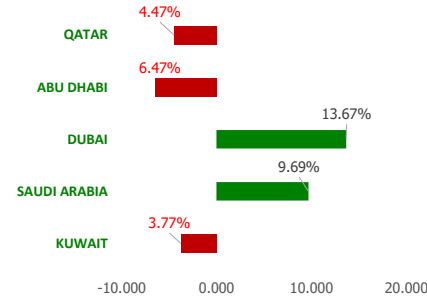


Monday, July 3, 2023

## GCC INDICES - DAILY & MTD PERFORMANCE



## YTD PERFORMANCE - GCC INDICES



## Commodities & FX Rates Vs USD

Name	Close	YTD%
WTI Crude	70.45	-11.99
ICE Brent	74.91	-12.82
GBP	1.270	5.02
EURO	1.091	1.94
JPY	144.32	10.08
KWD	0.307	0.54

## GCC PERFORMANCE SNAPSHOT

Index	Close	52W High	52W Low	Market Cap (USD Mn)	Dividend Yield	PE Ratio
KUWAIT	7,809.34	8,908.93	7,399.12	120304.22	2.90	18.16
SAUDI	11,493.91	12,714.56	9,930.86	2908829.74	3.01	18.28
DUBAI	3,791.99	3,805.51	3,059.61	148804.21	4.64	9.48
ABU DHABI	9,550.40	10,671.32	9,155.96	645411.33	2.27	15.93
QATAR	10,203.54	14,056.88	9,694.35	143810.94	4.82	11.73

## GCC TOP GAINERS

Company	Close	%Chng
Al Firdous Holdings PJSC	AED 0.683	14.98
Gulf Medical Projects Co PSC	AED 1.93	14.88
Gulf Cement Co PSC	AED 0.508	14.16
Credit Rating and Collection Co KSCP	KWf 21.8	14.14
Aram Group PJSC	AED 2.25	12.50

## GCC TOP LOSERS

Company	Close	%Chng
United Projects for Aviation Services Co KSCP	KWf 225	-10.00
Al Argan International Real Estate Company KSCP	KWf 79.3	-9.58
Wethaq Takaful Insurance Co KSCP	KWf 27	-8.47
Energy House Holding Company KSCP	KWf 67.5	-8.41
Senegy Holding Company KPSC	KWf 37.6	-8.29

Note: KWF=Kuwaiti Fils

Note: KWF=Kuwaiti Fils

## Trading Parameters

### Market Trading - by Volume\*

Most Active by Volume			Least Active by Volume		
Company	Close	Volume*	Company	Close	Volume*
Union Properties PJSC	AED 0.335	278,999,594	Kuwait and Gulf Link Transport Company KPSC	KWf 47	10.00
Abu Dhabi National Energy Company PJSC	AED 3.53	90,623,559	Metal and Recycling Co KSCP	KWf 78	110.00
Deyaar Development PJSC	AED 0.67	41,275,337	Kas Al Khaiman for White Cement and Construction Materials Co PSC	AED 1.24	319.00
RAK Properties PJSC	AED 0.888	37,855,033	Aram Group PJSC	AED 2.25	460.00
Qatar Aluminum Manufacturing Company QPSC	QAR 1.27	35,396,183	Insurance House PSC	AED 0.955	505.00

Note: KWF=Kuwaiti Fils

\* Volume & Value as of: Previous Trading Day

### Market Trading - by Value\*

Most Active by Value			Least Active by Value		
Company	Close	Turnover (USD)*	Company	Close	Turnover (USD)*
Abu Dhabi National Energy Company PJSC	AED 3.53	85,032,071	Kuwait and Gulf Link Transport Company KPSC	KWf 47	1.53
International Holding Company PJSC	AED 394	58,882,492	Metal and Recycling Co KSCP	KWf 78	26.05
Alpha Dhabi Holding PJSC	AED 20.92	42,367,526	Kas Al Khaiman for White Cement and Construction Materials Co PSC	AED 1.24	99.89
Union Properties PJSC	AED 0.335	25,145,364	Insurance House PSC	AED 0.955	131.32
Qatar International Islamic Bank QPSC	QAR 10	22,359,819	Gulf Franchising Holding Co KSCP	KWf 68	160.50

Note: KWF=Kuwaiti Fils

\* Volume & Value as of: Previous Trading Day

For any queries please contact : KFH Capital Research Department

© KFH Capital Investments

Page 1

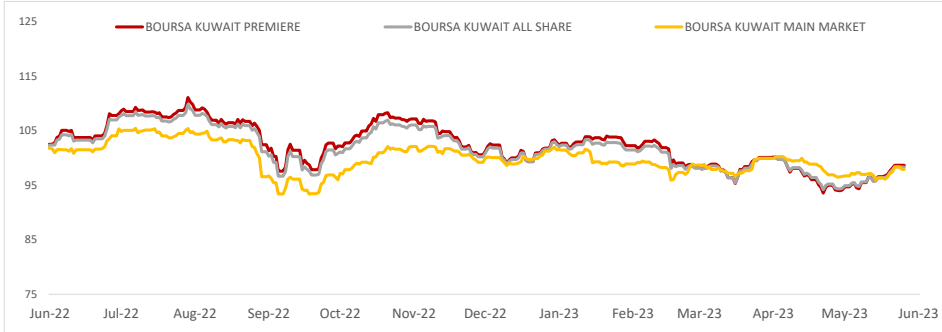
Email Id: IRD@KFHCAPITAL.COM.KW

Phone No: 22987000

Data Provided by Thomson Reuters



**PRICE PERFORMANCE**



**SECTOR PERFORMANCE SUMMARY**

KSE Sector	Close	1D % Chg	MTD%	YTD%	52W High	52W Low
Health Care Sector Index (PR) Index	449.44	▲ 3.41	■ 0.00	▼ -2.69	813.95	397.70
Utilities Sector Index (PR) Index	526.32	▲ 1.52	■ 0.00	▲ 6.38	547.37	447.37
Consumer Staples Sector Index (Pr) Index	615.09	▲ 1.47	■ 0.00	▲ 28.16	621.59	437.73
Telecommunications Sector Index (PR) Index	1,117.41	▲ 1.38	■ 0.00	▼ -5.42	1,297.45	1,060.09
Technology Sector Index (PR) Index	675.85	▲ 1.09	■ 0.00	▼ -2.93	800.25	531.07
Financial Services Sector Index (PR) Index	1,226.98	▲ 0.79	■ 0.00	▼ -2.41	1,452.85	1,155.19
Basic Materials Sector Index (PR) Index	907.39	▲ 0.73	■ 0.00	▲ 4.89	1,028.97	800.80
Real Estate Sector Index (PR) Index	1,207.51	▲ 0.61	■ 0.00	▼ -0.10	1,305.54	1,071.67
Banks Sector Index (PR) Index	1,705.78	▲ 0.48	■ 0.00	▼ -4.91	1,929.95	1,643.79
Industrials Sector Index (PR) Index	1,003.06	▲ 0.26	■ 0.00	▼ -7.03	1,278.71	940.26

**Market Trading - by Volume\***

Most Active by Volume			Least Active by Volume		
Company	Close (Fils)	Volume (Shares)	Company	Close (Fils)	Volume (Shares)
Kuwait Real Estate Company KPSC	KWf 121	25,009,879	Kuwait and Gulf Link Transport Company KPSC	KWf 47	10.00
Sokouk Holding Co KSCP	KWf 28.2	15,804,263	Metal and Recycling Co KSCP	KWf 78	110.00
Jiyad Holding Co KSCP	KWf 22.3	15,254,972	Al-Maidan Clinic for Oral Health Services Company KSCP	KWf 650	540.00
Al Ahli Bank of Kuwait KSCP	KWf 235	13,136,032	Warba Insurance and Reinsurance Company KSCP	KWf 103	568.00
Ektitab Holding Company KSCP	KWf 21.4	11,447,051	United Projects for Aviation Services Co KSCP	KWf 225	625.00

\* Volume & Value as of: Previous Trading Day

**NEWS**

Oil prices were roughly unchanged on Monday as concerns about global macroeconomic headwinds and possible further interest rate hikes from the U.S. Federal Reserve offset forecasts of tighter supplies amid OPEC+ cuts.

Brent crude futures were last up 4 cents to \$75.45 a barrel after settling up 0.8% on Friday. U.S. West Texas Intermediate crude was at \$70.67 a barrel, up 3 cents, after closing 1.1% higher in the previous session.

Brent fell for the fourth straight quarter by the end of June while WTI notched a second quarterly drop as the world's top two economies, the U.S. and China, lost speed in the second quarter. Fears of a further slowdown hurting fuel demand grew after data on Friday showed U.S. inflation still outpacing the central bank's 2% target and stoked expectations it would hike interest rates again.

Higher interest rates could strengthen the greenback, making commodities more expensive for holders of other currencies, and also dampen oil demand. Economists and analysts have lowered their Brent price forecasts to average at \$83.03 a barrel in 2023, in the June Reuters oil poll.

Factory activity growth in China, the world's largest crude importer, also slowed in June as sentiment and recruitment cooled on the back of sluggish market conditions, according to the Caixin/S&P Global private sector survey. Still, some analysts expect supplies to tighten and push prices higher in the second half after top exporter Saudi Arabia pledged an extra 1 million barrels per day output cut in July, while the U.S. is gradually replenishing its Strategic Petroleum Reserve.

Investors are looking ahead to a conference later this week hosted by the Organization of the Petroleum Exporting Countries (OPEC) for supply cues.

U.S. oil rigs fell by one to 545 last week, their lowest level since April 2022, while gas rigs fell six to 124, their lowest since February 2022, Baker Hughes data showed. U.S. crude output fell in April to 12.615 million barrels per day (bpd), its lowest since February, the U.S. Energy Information Administration said on Friday.

**KSE TOP GAINERS**

Company	Close (Fils)	%Chng
Credit Rating and Collection Co KSCP	KWf 21.8	14.14
Ektitab Holding Company KSCP	KWf 21.4	10.88
Taameer Real Estate Investment Co KSCP	KWf 18.3	7.65
First Investment Co KSCP	KWf 51.1	6.46
National Mobile Telecommunications Co KSCP	KWf 1169	6.08

**KSE TOP LOSERS**

Company	Close (Fils)	%Chng
United Projects for Aviation Services Co KSCP	KWf 225	-10.00
Al Argan International Real Estate Company KSCP	KWf 79.3	-9.58
Wethaq Takaful Insurance Co KSCP	KWf 27	-8.47
Energy House Holding Company KSCP	KWf 67.5	-8.41
Senenergy Holding Company KPSC	KWf 37.6	-8.29

**Market Trading - by Value\***

Most Active by Value			Least Active by Value		
Company	Close (Fils)	Turnover (KWD)	Company	Close (Fils)	Turnover (KWD)
Kuwait Finance House KSCP	KWf 745	4,906,152	Kuwait and Gulf Link Transport Company KPSC	KWf 47	0.47
National Bank of Kuwait SAKP	KWf 935	4,311,854	Metal and Recycling Co KSCP	KWf 78	8.00
Agility Public Warehousing Company KSCP	KWf 623	3,472,885	Gulf Franchising Holding Co KSCP	KWf 68	49.30
Al Ahli Bank of Kuwait KSCP	KWf 235	3,092,747	Warba Insurance and Reinsurance Company KSCP	KWf 103	58.04
Kuwait Real Estate Company KPSC	KWf 121	2,984,429	Automated Systems Company KPSC	KWf 92.9	96.87

\* Volume & Value as of: Previous Trading Day

## إخلاء مسؤولية

إن المعلومات الواردة في هذا التقرير مستمدة من مصادر يعتقد أنها دقيقة وموثوقة. لم يتم التحقق بصفة مستقلة من قبل شركة بيتك كابيتال للإستثمار عن أي من المعلومات الواردة في هذا التقرير. وتبعا لذلك، فإن أي من شركة بيتك كابيتال للإستثمار أو ممثليها أو موظفيها أو مسؤوليها لا يضمنون أو يدعون موثوقية أو اكتمال أو دقة هذه المعلومات. ولا ينبغي لهذه المعلومات أن تفسر بأنها عرض، أو دعوة أو ترويج أو التماس للإكتتاب أو البيع أو الاحتفاظ لأي من المنتجات المالية المذكورة في هذا التقرير، كما أنها لا تشكل اطلاقاً المشورة أو التوصية للدخول في أي إستثمارات أو صفقة من شأنها أن تشكل أساس لأي عقد أو إتزام.

الأراء في هذا التقرير قد تم أعدادها من قبل شركة بيتك كابيتال للإستثمار لعملائها بناء على معلومات قد تم الحصول عليها من مصادر عامة يعتقد أنه يمكن الاعتماد عليها ولكن هذا الاعتقاد لا يضمن صحة المعلومات التي تم الاعتماد عليها لأعداد هذا التقرير. البحوث المنشورة في التقرير يمكن أن تأخذ بها شركة بيتك كابيتال للإستثمار عندما تقرر شراء أو بيع ملكية في الأسهم المذكورة في هذا التقرير. حيث تقوم شركة بيتك كابيتال للإستثمار بأجراء بحث تحليلي لخبيرة مختارة من الشركات لتحديد الفرص القصيرة الأجل التي تتوافق أو تتعارض مع إستراتيجية شركة بيتك كابيتال للإستثمار بالشراء أو البيع على المدى الطويل. وبالإضافة إلى ذلك، فقد تقوم شركة بيتك كابيتال للإستثمار بالتداول أو الاتجار لحسابها الخاص، نتيجة اقتراحات المحللين على المدى القصير ويمكن لها أيضا الدخول في معاملات الأوراق المالية على نحو يتعارض مع هذا التقرير، كما أن البيع والشراء من وإلى العملاء يتم بناء على المعايير الأساسية التي تضعها شركة بيتك كابيتال للإستثمار.

وتشكل الآراء والتوقعات والتقدير الواردة في هذا التقرير النتيجة الحالية التي توصل إليها معد التقرير اعتباراً من تاريخ هذا التقرير. وهي لا تعبر بالضرورة عن آراء شركة بيتك كابيتال للإستثمار وقابلة للتغيير دون سابق إنذار. وعلاوة على ذلك، ليس على شركة بيتك كابيتال للإستثمار أي التزام لتحديث أو تعديل أو تغيير هذا التقرير أو إبلاغ القارئ عن أي تغيير في التقرير، أو أي تغيير أو ثبوت عدم صحة في وقت لاحق لأي من الآراء أو التقديرات أو التوقعات أو التقييمات المبينة في هذا التقرير. إن المواضيع المالية التي نوقشت والناتج التي تم استخلاصها في هذا التقرير قد لا تكون مناسبة لجميع المستثمرين، ويجب على المستثمرين اتخاذ القرارات الاستثمارية بأنفسهم وباستخدام مستشاريهم المستقلين لاتخاذ قرارات استثمارية تناسب أوضاعهم المالية الخاصة وأهدافهم الاستثمارية. الأداء في الماضي ليس بالضرورة مؤشراً على النتائج المستقبلية والمعلومات التاريخية في هذا التقرير عن الشركات والأسواق والأدوات المالية لا تضمن أدائها المستقبلي، وينصح المستثمرين باتخاذ مشورة الخبراء القانونيين والماليين قبل الدخول في أي صفقة مماثلة أو مستوحاة من مضمون هذا المنشور.

إن استخدام أي معلومات وردت في هذا التقرير واتخاذ أي قرارات استثمارية عليها تعتبر من مسؤولية القارئ ومن ضمن مخاطره و لن تكون شركة بيتك كابيتال للإستثمار أو ممثليها أو موظفيها أو مسؤوليها مسؤولين عن أي قرارات استثمارية أو أضرار أو فرص فائتة أو خسائر ناتجة عن أو متعلقة باستخدام المعلومات أو البيانات أو التحليلات أو الآراء الواردة في هذا التقرير سواء بصورة مباشرة أو غير مباشرة.

هذا التقرير لا يسمح باستنساخه أو توزيعه ونشره من قبل أي شخص ولأي غرض دون الحصول على موافقة خطية مسبقة من شركة بيتك كابيتال للإستثمار. ويرجى ذكر المصدر في حالة نقل أي معلومة مقتطفة من التقرير. سنحتفظ بملكية حقوق الطبع وكل حقوق الملكية الفكرية الأخرى. ولا يجوز لكم استخدام اسم شركتنا أو نسخ شعار الشركة بأي شكل أو أسلوب أو وسيلة بدون موافقة خطية مسبقة من شركتنا.

وهذه المعلومات متاحة للجميع على موقع الشركة بشبكة الإنترنت ([www.kfhcapital.com.kw](http://www.kfhcapital.com.kw)) ضمن قائمة البحوث والدراسات الإستشارية.

يخضع هذا التنصل القانوني لقوانين دولة الكويت. وتُقدّم كافة النزاعات الناشئة عن أو المتصلة بهذا التنصل والمحتويات المتعلقة بالآراء و المعلومات المدرجة في هذا الموقع الإلكتروني إلى القضاء الحصري التابع لمحاكم دولة الكويت بما لا يتعارض وأحكام الشريعة الإسلامية الغراء. ولا تتحمل شركة بيتك كابيتال للإستثمار أي مسؤولية في حالة استخدام محتويات هذا الموقع في بلدان أخرى تخضع لقوانينها الخاصة.

## Disclaimer

The information contained in this document has been derived from sources believed to be accurate and reliable. KFH Capital Investment Company (KFH Capital) has not independently verified any information contained in this document. Therefore, neither KFH Capital nor any of its employees, representatives or officials gives any representation or warranty of reliability, completeness or accuracy of such information. This information should not be construed as an offer, invitation, promotion or solicitation to subscribe, purchase, maintain or sell any of the financial products mentioned here, nor does it constitute investment advice or a recommendation to enter into any transaction that would form whatsoever the basis of any contract or commitment.

The opinions in this report were prepared by KFH Capital for its clients based on the information obtained from public sources that are believed to be reliable, but that belief is not a warranty on the reliability of the information based upon for preparing the report. The published research report may be considered by KFH Capital when it decides to buy or sell proprietary positions in the securities mentioned in this report. For selected companies, KFH Capital's equity research analysts may identify shorter-term opportunities that are consistent or inconsistent with KFH Capital's existing, longer term Buy or Sell strategy. In addition, KFH Capital may trade for its own account as a result of the short term trading suggestions of analysts and may also engage in securities transactions in a manner inconsistent with this research report and with respect to securities covered by this report. Moreover, KFH Capital will sell to or buy from customers based on its principal criteria.

Opinions, estimates or projections in this report constitute the current conclusion of the author as of the date of this report. They do not necessarily reflect the opinions of KFH Capital and are subject to change without notice. Moreover, KFH Capital has no obligation to update, modify or amend this report or to otherwise notify a reader thereof in the event that any matter stated herein, or any opinion, projection, forecast or estimate set forth herein, changes or subsequently becomes inaccurate. The financial discussion and conclusion discussed in this report may not be suitable for all investors and investors must make their own investment decisions using their own independent advisors as they believe necessary and based upon their specific financial situations and investment objectives. Past performance is not necessarily indicative of future results and historical information in this report about companies, markets and securities does not guarantee future performance and investors are advised to take expert legal and financial advice before entering into any transaction similar to or inspired by the contents of this publication.

The use of any information contained in this report and taking any of investment decisions is the responsibility of the reader and included as part of his risks. Accordingly, neither KFH Capital nor any of its employees, representatives or officials shall be responsible for any investment decisions, damages, opportunity losses, direct or indirect losses related to using of information, data, analysis or opinions contained in this report. This report may not be reproduced, distributed or published by any person for any purpose without KFH Capital's prior written consent. Please cite source when quoting.

KFH Capital shall retain ownership of the copyright and all other intellectual property rights. You shall not quote our name or reproduce our logo in any form or medium without KFH Capital's prior written consent. This information is made available on the company's website (<http://www.kfhcapital.com.kw>) under Investment Research.

This disclaimer is subject to laws of the State of Kuwait. All disputes arising out of or relating to this disclaimer, contents of the opinions or information contained in this website shall be submitted to courts of the State of Kuwait and in line with provisions of Islamic Shariah principals. KFH Capital shall not be held responsible for any liability in case of using the contents of this website in other countries and any use of the contents of this website shall be subject to the relevant laws of those countries