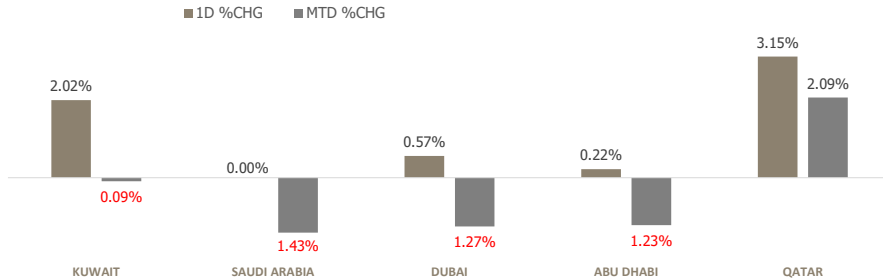


# KFH Capital DAILY EQUITY MARKET UPDATE

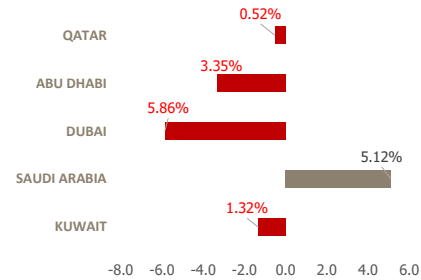


Monday, May 25, 2026

## GCC INDICES - DAILY & MTD PERFORMANCE



## YTD PERFORMANCE - GCC INDICES



## Commodities & FX Rates Vs USD

Name	Close	YTD%
<b>WTI Crude</b>	97.00	68.96
<b>ICE Brent</b>	104.25	71.15
<b>GBP</b>	1.343	-0.34
<b>EURO</b>	1.160	-1.22
<b>JPY</b>	159.19	1.62
<b>KWD</b>	0.307	-0.30

## GCC PERFORMANCE SNAPSHOT

Index	Close	52W High	52W Low	Market Cap (USD Mn)	Dividend Yield	PE Ratio
<b>KUWAIT</b>	9,373.26	9,756.75	8,358.87	146,697	3.42	18.42
<b>SAUDI</b>	11,027.54	11,781.68	10,193.8	2,646,241	4.03	15.27
<b>DUBAI</b>	5,692.82	6,785.48	5,184.47	238,313	5.51	8.72
<b>ABU DHABI</b>	9,658.20	10,755.36	9,298.60	736,539	3.32	12.24
<b>QATAR</b>	10,706.70	11,743.00	9,925.77	157,437	4.63	12.10

## GCC TOP GAINERS

Company	Close	%Chng
Mesaieed Petrochemical Holding Company QPSC	QAR 1.256	9.22
Gulf Insurance Group KSCP	KWf 840	9.09
Qatar Cinema and Film Distribution Co QPSC	QAR 2.697	7.88
Kuwait Business Town Real Estate Co KPSC	KWf 96.5	5.70
Barwa Real Estate Company QPSC	QAR 2.492	5.59

Note: KWf=Kuwaiti Fils

## GCC TOP LOSERS

Company	Close	%Chg
Gulf Franchising Holding Co KSCP	KWf 383	-6.13
Al Safat Investment Company KSCP	KWf 263	-4.71
Equipment Holding Company KSCP	KWf 211	-3.21
Commercial Facilities Company SAK	KWf 291	-2.68
Kuwait Emirates Holding Company KSCP	KWf 121	-2.42

Note: KWf=Kuwaiti Fils

## Trading Parameters

### Market Trading - by Volume\*

Most Active by Volume			Least Active by Volume		
Company	Close	Volume*	Company	Close	Volume*
National Real Estate Company KPSC	KWf 101	54,839,559	Gulf Franchising Holding Co KSCP	KWf 383	501.00
Mesaieed Petrochemical Holding Company QPSC	QAR 1.256	31,194,843	Gulf Insurance Group KSCP	KWf 840	600.00
Baladna QPSC	QAR 1.327	25,453,420	Al Kout Industrial Projects Company KPSC	KWf 972	1178.00
AlRayan Bank QPSC	QAR 2.167	22,680,144	Commercial Facilities Company SAK	KWf 291	1999.00
Alimtiq Investment Group Co KSCP	KWf 68.4	18,112,324	Kuwait Hotels Co KPSC	KWf 186	7601.00

Note: KWf=Kuwaiti Fils

\* Volume & Value as of: Previous Trading Day

### Market Trading - by Value\*

Most Active by Value			Least Active by Value		
Company	Close	Turnover (USD)*	Company	Close	Turnover (USD)*
Kuwait Finance House KSCP	KWf 786	43,392,198	Gulf Franchising Holding Co KSCP	KWf 383	627.12
National Bank of Kuwait S.a.k.p	KWf 867	31,617,417	Gulf Insurance Group KSCP	KWf 840	1641.41
National Real Estate Company KPSC	KWf 101	18,174,375	Commercial Facilities Company SAK	KWf 291	1896.36
National Cleaning Company KSCP	KWf 273	15,703,696	Al Kout Industrial Projects Company KPSC	KWf 972	3594.94
AlRayan Bank QPSC	QAR 2.167	13,322,249	Kuwait Hotels Co KPSC	KWf 186	4470.90

Note: KWf=Kuwaiti Fils

\* Volume & Value as of: Previous Trading Day

For any queries please contact : KFH Capital Research Department

Email: research@kfhcapital.com.kw

Phone No: 22987000

© KFH Capital Investment

Page 1

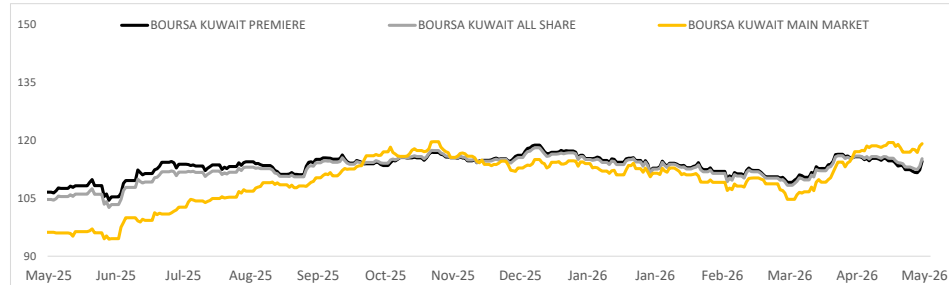
Data Provided by Refinitiv



## KUWAIT UPDATE



### PRICE PERFORMANCE



### SECTOR PERFORMANCE SUMMARY

KSE Sector	Close	1D % Chg	MTD%	YTD%	52W High	52W Low
Insurance Sector Index (PR) Index	1,939.45	▲ 3.51	▲ 0.62	▼ -0.44	2,080.90	1,717.19
Real Estate Sector Index (PR) Index	2,036.95	▲ 2.40	▲ 0.36	▲ 0.38	2,098.18	1,558.20
Consumer Discretionary Sector Index (Pr) Index	2,327.67	▲ 2.21	▼ -0.99	▼ -2.33	2,546.53	2,116.95
Banks Sector Index (PR) Index	2,142.08	▲ 2.08	▼ -0.26	▼ -1.29	2,236.62	1,941.01
Basic Materials Sector Index (PR) Index	845.88	▲ 2.06	▲ 4.48	▲ 1.46	1,074.19	711.06
Utilities Sector Index (PR) Index	384.21	▲ 1.39	▼ -1.35	▼ -2.01	457.89	357.89
Financial Services Sector Index (PR) Index	1,793.53	▲ 1.27	▼ -0.36	▼ -6.61	1,977.73	1,388.02
Industrials Sector Index (PR) Index	749.34	▲ 1.21	▼ -0.12	▼ -1.10	785.07	676.44
Energy Sector Index (Pr) Index	1,862.74	▲ 0.98	▲ 3.06	▲ 7.37	1,977.31	1,397.77
Consumer Staples Sector Index (Pr) Index	1,284.58	▲ 0.13	▼ -6.82	▼ -5.52	1,928.93	1,111.62

### Market Trading - by Volume\*

Most Active by Volume			Least Active by Volume		
Company	Close (Fils)	Volume (Shares)	Company	Close (Fils)	Volume (Shares)
National Real Estate Company KPSC	KWf 101	54,839,559	Gulf Franchising Holding Co KSCP	KWf 383	501.00
GFH Bank BSC	KWf 189	42,886,244	Gulf Insurance Group KSCP	KWf 840	600.00
Alimtiq Investment Group Co KSCP	KWf 68.4	18,112,324	Al Kout Industrial Projects Company KPSC	KWf 972	1178.00
National Cleaning Company KSCP	KWf 273	17,640,564	Commercial Facilities Company SAK	KWf 291	1999.00
Kuwait Finance House KSCP	KWf 786	16,904,441	Kuwait Hotels Co KPSC	KWf 186	7601.00

\* Volume & Value as of: Previous Trading Day

### NEWS

Most Gulf stock markets closed sharply higher on Sunday as geopolitical risk premiums eased on news that Washington and Iran were nearing a peace deal that would also reopen the strategic Strait of Hormuz. U.S. President Donald Trump announced that Washington and Iran have "largely negotiated" a memorandum of understanding to end their three-month-old war and reopen the strait, the vital shipping passage whose closure has sparked a global energy crisis. Trump said on his Truth Social platform that the final details of the agreement were currently being discussed and would be announced shortly.

In Qatar, the main share index .QSI jumped 3.2% - its biggest intraday gain since April 8 - as all its constituents were in positive territory including Qatar National Bank, which gained 4.7%.

Although a deal securing the fragile ceasefire would offer market relief, the global energy crisis — and the resulting high costs of fuel, fertilizer, and food — is expected to persist in the near term.

The Saudi market remained closed ahead of the upcoming Eid break.

### KSE TOP GAINERS

Company	Close (Fils)	%Chng
Gulf Insurance Group KSCP	KWf 840	9.09
Kuwait Business Town Real Estate Co KPSC	KWf 96.5	5.70
Al-Deera Holding Company KPSC	KWf 582	5.43
Umm Al Qaiwain General Investments Co PSC	KWf 136	5.43
Kuwait Investment Company KSCP	KWf 190	4.97

### KSE TOP LOSERS

Company	Close (Fils)	%Chng
Gulf Franchising Holding Co KSCP	KWf 383	-6.13
Al Safat Investment Company KSCP	KWf 263	-4.71
Equipment Holding Company KSCP	KWf 211	-3.21
Commercial Facilities Company SAK	KWf 291	-2.68
Kuwait Emirates Holding Company KSCP	KWf 121	-2.42

### Market Trading - by Value\*

Most Active by Value			Least Active by Value		
Company	Close (Fils)	Turnover (KWD)	Company	Close (Fils)	Turnover (KWD)
Kuwait Finance House KSCP	KWf 786	13,310,557	Gulf Franchising Holding Co KSCP	KWf 383	192.37
National Bank of Kuwait S.a.k.p	KWf 867	9,698,643	Gulf Insurance Group KSCP	KWf 840	503.50
GFH Bank BSC	KWf 189	8,031,736	Commercial Facilities Company SAK	KWf 291	581.71
National Real Estate Company KPSC	KWf 101	5,574,990	Al Kout Industrial Projects Company KPSC	KWf 972	1102.75
National Cleaning Company KSCP	KWf 273	4,817,109	Kuwait Hotels Co KPSC	KWf 186	1371.45

\* Volume & Value as of: Previous Trading Day



## Disclaimer

### إخلاء مسؤولية

إن المعلومات الواردة في هذا التقرير مستمدة من مصادر يعتقد أنها دقيقة وموثوقة. لم يتم التحقق بصفة مستقلة من قبل شركة بيتك كابيتال للإستثمار عن أي من المعلومات الواردة في هذا التقرير. وتبعاً لذلك، فإن أي من شركة بيتك كابيتال للإستثمار أو ممثليها أو موظفيها أو مسؤوليها لا يضمنون أو يدعون موثوقية أو اكتمال أو دقة هذه المعلومات. ولا ينبغي لهذه المعلومات أن تفسر بأنها عرض، أو دعوة أو ترويج أو التماس للإكتتاب أو الشراء أو البيع أو الاحتفاظ لأي من المنتجات المالية المذكورة في هذا التقرير، كما أنها لا تشكل إطلاقاً المشورة أو التوصية للدخول في أي استثمارات أو صفقة من شأنها أن تشكل أساس لأي عقد أو إلتزام.

الآراء في هذا التقرير قد تم إعدادها من قبل شركة بيتك كابيتال للإستثمار لعملائها بناء على معلومات قد تم الحصول عليها من مصادر عامة يعتقد أنه يمكن الاعتماد عليها ولكن هذا الاعتقاد لا يضمن صحة المعلومات التي تم الاعتماد عليها لإعداد هذا التقرير. البحوث المنشورة في التقرير يمكن أن تأخذ بها شركة بيتك كابيتال للإستثمار عندما تقرر شراء أو بيع ملكية في الأسهم المذكورة في هذا التقرير. حيث تقوم شركة بيتك كابيتال للإستثمار بأجراء بحث تحليلي لخبيرة مختارة من الشركات لتحديد الفرص القصيرة الأجل التي تتوافق أو تتعارض مع إستراتيجية شركة بيتك كابيتال للإستثمار بالشراء أو البيع على المدى الطويل. وبالإضافة إلى ذلك، فقد تقوم شركة بيتك كابيتال للإستثمار بالتداول أو الاتجار لحسابها الخاص، نتيجة اقتراحات المحللين على المدى القصير ويمكن لها أيضاً الدخول في معاملات الأوراق المالية على نحو يتعارض مع هذا التقرير، كما أن البيع والشراء من وإلى العملاء يتم بناء على المعايير الأساسية التي تضعها شركة بيتك كابيتال للإستثمار.

وتشكل الآراء والتوقعات والتقديرية الواردة في هذا التقرير النتيجة الحالية التي توصل إليها معد التقرير اعتباراً من تاريخ هذا التقرير. وهي لا تعبر بالضرورة عن آراء شركة بيتك كابيتال للإستثمار وقابلة للتغيير دون سابق إنذار. وعلاوة على ذلك، ليس على شركة بيتك كابيتال للإستثمار أي التزام لتحديث أو تعديل أو تغيير هذا التقرير أو إبلاغ القارئ عن أي تغيير في التقرير، أو أي تغيير أو ثبوت عدم صحة في وقت لاحق لأي من الآراء أو التقديرات أو التوقعات أو التقييمات المبينة في هذا التقرير. إن المواضيع المالية التي نوقشت والنتائج التي تم استخلاصها في هذا التقرير قد لا تكون مناسبة لجميع المستثمرين، ويجب على المستثمرين اتخاذ القرارات الاستثمارية بأنفسهم واستخدام مستشاريهم المستقلين لاتخاذ قرارات استثمارية تناسب أوضاعهم المالية الخاصة وأهدافهم الاستثمارية. الأداء في الماضي ليس بالضرورة مؤشراً على النتائج المستقبلية والمعلومات التاريخية في هذا التقرير عن الشركات والأسواق والأدوات المالية لا تضمن أدائها المستقبلي، وينصح المستثمرين باتخاذ مشورة الخبراء القانونيين والماليين قبل الدخول في أي صفقة مماثلة أو مستوحاة من مضمون هذا المنشور.

إن استخدام أي معلومات وردت في هذا التقرير واتخاذ أي قرارات استثمارية عليها تعتبر من مسؤولية القارئ، ومن ضمن مخاطرته و لن تكون شركة بيتك كابيتال للإستثمار أو ممثليها أو موظفيها أو مسؤوليها مسؤولين عن أي قرارات استثمارية أو أضرار أو فرص فائتة أو خسائر ناتجة عن أو متعلقة باستخدام المعلومات أو البيانات أو التحليلات أو الآراء الواردة في هذا التقرير سواء بصورة مباشرة أو غير مباشرة.

هذا التقرير لا يسمح باستنساخه أو توزيعه ونشره من قبل أي شخص ولاي غرض دون الحصول على موافقة خطية مسبقة من شركة بيتك كابيتال للإستثمار. ويرجى ذكر المصدر في حالة نقل أي معلومة مقتطعة من التقرير. سنحتفظ بملكية حقوق الطبع وكل حقوق الملكية الفكرية الأخرى. ولا يجوز لكم استخدام اسم شركتنا أو نسخ شعار الشركة بأي شكل أو أسلوب أو وسيلة بدون موافقة خطية مسبقة من شركتنا.

وهذه المعلومات متاحة للجميع على موقع الشركة بشبكة الإنترنت ([www.kfhcapital.com.kw](http://www.kfhcapital.com.kw)) ضمن قائمة البحوث والدراسات الإستشارية.

يخضع هذا التنصل القانوني لقوانين دولة الكويت. وتُقدّم كافة النزاعات الناشئة عن أو المتصلة بهذا التنصل والمحتويات المتعلقة بالآراء و المعلومات المدرجة في هذا الموقع الإلكتروني إلى القضاء الحضري التابع لمحاكم دولة الكويت بما لا يتعارض وأحكام الشريعة الإسلامية الغراء. ولا تتحمل شركة بيتك كابيتال للإستثمار أي مسؤولية في حالة استخدام محتويات هذا الموقع في بلدان أخرى تخضع لقوانينها الخاصة.

### Disclaimer

The information contained in this document has been derived from sources believed to be accurate and reliable. KFH Capital Investment Company (KFH Capital) has not independently verified any information contained in this document. Therefore, neither KFH Capital nor any of its employees, representatives or officials gives any representation or warranty of reliability, completeness or accuracy of such information. This information should not be construed as an offer, invitation, promotion or solicitation to subscribe, purchase, maintain or sell any of the financial products mentioned here, nor does it constitute investment advice or a recommendation to enter into any transaction that would form whatsoever the basis of any contract or commitment.

The opinions in this report were prepared by KFH Capital for its clients based on the information obtained from public sources that are believed to be reliable, but that belief is not a warranty on the reliability of the information based upon for preparing the report. The published research report may be considered by KFH Capital when it decides to buy or sell proprietary positions in the securities mentioned in this report. For selected companies, KFH Capital's equity research analysts may identify shorter-term opportunities that are consistent or inconsistent with KFH Capital's existing, longer term Buy or Sell strategy. In addition, KFH Capital may trade for its own account as a result of the short term trading suggestions of analysts and may also engage in securities transactions in a manner inconsistent with this research report and with respect to securities covered by this report. Moreover, KFH Capital will sell to or buy from customers based on its principal criteria.

Opinions, estimates or projections in this report constitute the current conclusion of the author as of the date of this report. They do not necessarily reflect the opinions of KFH Capital and are subject to change without notice. Moreover, KFH Capital has no obligation to update, modify or amend this report or to otherwise notify a reader thereof in the event that any matter stated herein, or any opinion, projection, forecast or estimate set forth herein, changes or subsequently becomes inaccurate. The financial discussion and conclusion discussed in this report may not be suitable for all investors and investors must make their own investment decisions using their own independent advisors as they believe necessary and based upon their specific financial situations and investment objectives. Past performance is not necessarily indicative of future results and historical information in this report about companies, markets and securities does not guarantee future performance and investors are advised to take expert legal and financial advice before entering into any transaction similar to or inspired by the contents of this publication.

The use of any information contained in this report and taking any of investment decisions is the responsibility of the reader and included as part of his risks. Accordingly, neither KFH Capital nor any of its employees, representatives or officials shall be responsible for any investment decisions, damages, opportunity losses, direct or indirect losses related to using of information, data, analysis or opinions contained in this report. This report may not be reproduced, distributed or published by any person for any purpose without KFH Capital's prior written consent. Please cite source when quoting.

KFH Capital shall retain ownership of the copyright and all other intellectual property rights. You shall not quote our name or reproduce our logo in any form or medium without KFH Capital's prior written consent. This information is made available on the company's website (<http://www.kfhcapital.com.kw>) under Investment Research.

This disclaimer is subject to laws of the State of Kuwait. All disputes arising out of or relating to this disclaimer, contents of the opinions or information contained in this website shall be submitted to courts of the State of Kuwait and in line with provisions of Islamic Shariaa