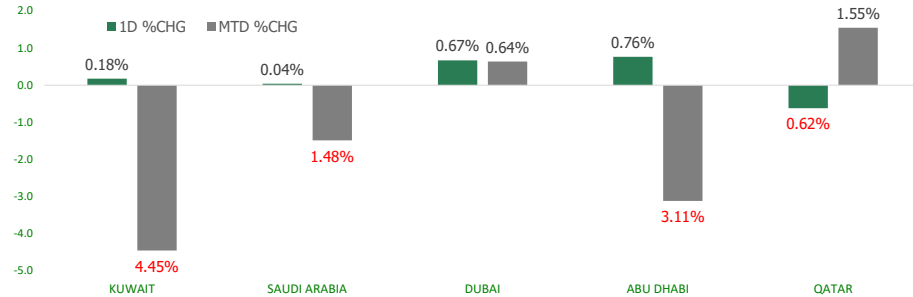


# KFH Capital DAILY EQUITY MARKET UPDATE

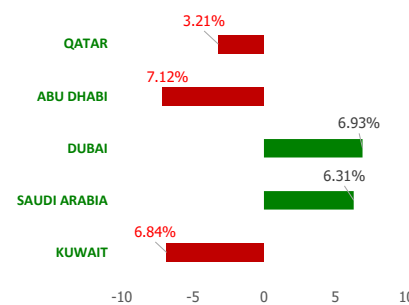


Wednesday, May 31, 2023

## GCC INDICES - DAILY & MTD PERFORMANCE



## YTD PERFORMANCE - GCC INDICES



## Commodities & FX Rates Vs USD

Name	Close	YTD%
WTI Crude	69.54	-13.46
ICE Brent	73.69	-14.40
GBP	1.241	2.61
EURO	1.073	0.29
JPY	139.79	6.62
KWD	0.307	0.53

## GCC PERFORMANCE SNAPSHOT

Index	Close	52W High	52W Low	Market Cap (USD Mn)	Dividend Yield	PE Ratio
KUWAIT	7,560.29	8,908.93	7,399.12	116543.45	2.99	17.63
SAUDI	11,139.98	13,034.50	9,930.86	2853972.63	3.18	17.74
DUBAI	3,567.30	3,606.56	3,059.61	137758.06	4.93	8.91
ABU DHABI	9,484.27	10,671.32	9,155.96	623609.65	2.28	15.82
QATAR	10,338.73	14,056.88	9,750.49	147220.85	4.76	11.89

## GCC TOP GAINERS

Company	Close	%Chng
Automated Systems Company KPSC	KWf 97.9	26.81
Sure Global Tech Company SJSC	SAR 78.2	23.73
Al Masaken International Real Estate Development Co KSCP	KWf 15.8	15.33
Bayan Investment Holding Co KSCP	KWf 34	10.62
Orascom Construction PLC	USD 3.3	10.00

## GCC TOP LOSERS

Company	Close	%Chng
Ras Al Khaimah National Insurance Company PSC	AED 3.7	-9.76
Kuwait National Cinema Company KPSC	KWf 980	-9.18
Rawasi Al Bina Investment Co	SAR 56.1	-8.93
Ras Al Khaimah Poultry and Feeding Co	AED 1.78	-8.72
Arabian Plastics Industries Company SJSC	SAR 31.05	-7.73

Note: KWF=Kuwaiti Fils

Note: KWF=Kuwaiti Fils

## Trading Parameters

### Market Trading - by Volume\*

Most Active by Volume			Least Active by Volume		
Company	Close	Volume*	Company	Close	Volume*
Ajman Bank PJSC	AED 2.15	36,580,575	Al Manar Financing and Leasing Co KSCC	KWf 54.2	1.00
Qatari German Company for Medical Devices QPSC	QAR 2.52	30,041,333	Insurance House PSC	AED 0.9	3.00
Mazaya Real Estate Development QPSC	QAR 0.842	27,710,454	Enma Al-Rawabi Co	SAR 19.9	6.00
Commercial Bank of Kuwait KPSC	KWf 500	26,036,457	Advanced Technology Co KSCP	KWf 490	10.00
Multiply Group PJSC	AED 3.48	25,589,969	Gas Arabian Services Company SCJSC	SAR 78	14.00

Note: KWF=Kuwaiti Fils

\* Volume & Value as of: Previous Trading Day

### Market Trading - by Value\*

Most Active by Value			Least Active by Value		
Company	Close	Turnover (USD)*	Company	Close	Turnover (USD)*
Al Rajhi Banking & Investment Corporation SJSC	SAR 71.6	95,176,040	Al Manar Financing and Leasing Co KSCC	KWf 54.2	0.18
International Holding Company PJSC	AED 395	70,324,874	Insurance House PSC	AED 0.9	0.74
Saudi Telecom Company SJSC	SAR 42	64,118,207	Fujairah Cement Industries	AED 0.408	5.55
Jabal Omar Development Company SJSC	SAR 25.35	52,755,553	Wethaq Takaful Insurance Co KCSP	KWf 21.1	7.40
Commercial Bank of Kuwait KPSC	KWf 500	42,348,628	Senergy Holding Company KPSC	KWf 36.2	12.05

Note: KWF=Kuwaiti Fils

\* Volume & Value as of: Previous Trading Day

For any queries please contact : KFH Capital Research Department

© KFH Capital Investments

Page 1

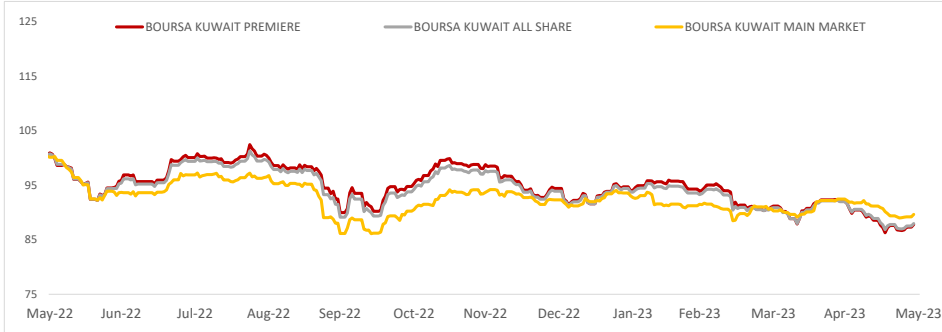
Email Id: IRD@KFHCAPITAL.COM.KW

Phone No: 22987000

Data Provided by Thomson Reuters



**PRICE PERFORMANCE**



**SECTOR PERFORMANCE SUMMARY**

KSE Sector	Close	1D % Chg	MTD%	YTD%	52W High	52W Low
Technology Sector Index (PR) Index	712.22	▲ 26.81	▲ 22.37	▲ 2.30	800.25	531.07
Health Care Sector Index (PR) Index	458.82	▲ 1.61	▲ 0.40	▼ -0.66	821.70	410.71
Telecommunications Sector Index (PR) Index	1,088.11	▲ 1.02	▼ -7.37	▼ -7.90	1,297.45	1,060.09
Utilities Sector Index (PR) Index	481.58	▲ 0.55	▲ 4.57	▼ -2.66	573.68	447.37
Industrials Sector Index (PR) Index	969.99	▲ 0.41	▼ -3.53	▼ -10.09	1,318.63	940.26
Real Estate Sector Index (PR) Index	1,117.36	▲ 0.33	▼ -2.36	▼ -7.56	1,311.03	1,071.67
Financial Services Sector Index (PR) Index	1,185.88	▼ -0.02	▼ -3.62	▼ -5.68	1,540.04	1,155.19
Banks Sector Index (PR) Index	1,669.48	▼ -0.03	▼ -4.94	▼ -6.94	1,929.95	1,643.79
Basic Materials Sector Index (PR) Index	915.05	▼ -0.16	▲ 2.58	▲ 5.77	1,195.52	800.80
Insurance Sector Index (PR) Index	2,134.64	▼ -0.79	▲ 0.99	▲ 37.65	2,214.77	1,464.09

**Market Trading - by Volume\***

Most Active by Volume			Least Active by Volume		
Company	Close (Fils)	Volume (Shares)	Company	Close (Fils)	Volume (Shares)
Commercial Bank of Kuwait KPSC	KWf 500	26,036,457	Al Manar Financing and Leasing Co KSCC	KWf 54.2	1.00
Gulf Bank KSCP	KWf 261	16,640,539	Advanced Technology Co KSCP	KWf 490	10.00
Asiya Capital Investments Company KSCP	KWf 59	13,435,112	KFIC Invest KSCP	KWf 68	72.00
Kuwait International Bank KSCP	KWf 165	8,359,991	Independent Petroleum Group KSCP	KWf 450	95.00
Warba Bank KSCP	KWf 209	7,676,165	Senergy Holding Company KPSC	KWf 36.2	100.00

\* Volume & Value as of: Previous Trading Day

**NEWS**

Most Gulf stock markets ended higher on Tuesday, as investors cheered the prospect of the world's largest economy averting a major debt default.

A weekend deal to lift the \$31.4 trillion debt limit announced by the White House and House Republicans would avert a catastrophic U.S. default and boost overall appetite for risk.

Dubai's main share index .DFMGI advanced 0.7%, with blue-chip developer Emaar Properties EMAR.DU climbing 2.7% and toll-operator Salik Co SALIK.DU closing 2% higher.

The Abu Dhabi index .FTFADGI concluded 0.8% higher.

Saudi Arabi's benchmark index .TASI ended unchanged.

Oil prices - a key catalyst for the Gulf's financial markets - fell by about 3% as concerns about the U.S. debt ceiling pact cooled the market's risk-on sentiment and mixed messages from major producers clouded the supply outlook ahead of their meeting this weekend.

The Qatari benchmark .QSI, however, bucked the trend and fell 0.6%, with most of the stocks on the index ending lower including Masraf Al Rayan MARK.QA, which was down 3%.

The Qatari stock market remained under pressure, while natural gas prices recorded more volatility and could return to the downside.

**KSE TOP GAINERS**

Company	Close (Fils)	%Chng
Automated Systems Company KPSC	KWf 97.9	26.81
Al Masaken International Real Estate Development Co KSCP	KWf 15.8	15.33
Bayan Investment Holding Co KSCP	KWf 34	10.62
Al Manar International White Cement and Construction Materials Co KSCP	KWf 90.2	10.00
IFA Hotels and Resorts Co KPSC	KWf 22.5	9.22

**KSE TOP LOSERS**

Company	Close (Fils)	%Chng
Kuwait National Cinema Company KPSC	KWf 980	-9.18
Kuwait and Middle East Financial Investment Company KSCP	KWf 84	-7.69
National Petroleum Services Company KSCP	KWf 740	-5.01
Livestock Transport & Trading Company KPSC	KWf 95	-5.00
Al Manar Financing and Leasing Co KSCC	KWf 54.2	-4.91

**Market Trading - by Value\***

Most Active by Value			Least Active by Value		
Company	Close (Fils)	Turnover (KWD)	Company	Close (Fils)	Turnover (KWD)
Commercial Bank of Kuwait KPSC	KWf 500	13,017,968	Al Manar Financing and Leasing Co KSCC	KWf 54.2	0.05
Kuwait Finance House KSCP	KWf 717	4,898,490	Wethaq Takaful Insurance Co KSCP	KWf 21.1	2.27
Gulf Bank KSCP	KWf 261	4,299,582	Senergy Holding Company KPSC	KWf 36.2	3.71
National Bank of Kuwait SAKP	KWf 936	3,683,600	KFIC Invest KSCP	KWf 68	4.74
Boubyan Bank KSCP	KWf 602	3,448,214	Advanced Technology Co KSCP	KWf 490	4.90

\* Volume & Value as of: Previous Trading Day

## إخلاء مسؤولية

إن المعلومات الواردة في هذا التقرير مستمدة من مصادر يعتقد أنها دقيقة وموثوقة. لم يتم التحقق بصفة مستقلة من قبل شركة بيتك كابيتال للإستثمار عن أي من المعلومات الواردة في هذا التقرير. وتبعا لذلك، فإن أي من شركة بيتك كابيتال للإستثمار أو ممثليها أو موظفيها أو مسؤوليها لا يضمنون أو يدعون موثوقية أو اكتمال أو دقة هذه المعلومات. ولا ينبغي لهذه المعلومات أن تفسر بأنها عرض، أو دعوة أو ترويج أو التماس للإكتتاب أو البيع أو الاحتفاظ لأي من المنتجات المالية المذكورة في هذا التقرير، كما أنها لا تشكل اطلاقاً المشورة أو التوصية للدخول في أي إستثمارات أو صفقة من شأنها أن تشكل أساس لأي عقد أو إتزام.

الأراء في هذا التقرير قد تم إعدادها من قبل شركة بيتك كابيتال للإستثمار لعملائها بناء على معلومات قد تم الحصول عليها من مصادر عامة يعتقد أنه يمكن الاعتماد عليها ولكن هذا الاعتقاد لا يضمن صحة المعلومات التي تم الاعتماد عليها لاعداد هذا التقرير. البحوث المنشورة في التقرير يمكن أن تأخذ بها شركة بيتك كابيتال للإستثمار عندما تقرر شراء أو بيع ملكية في الأسهم المذكورة في هذا التقرير. حيث تقوم شركة بيتك كابيتال للإستثمار بأجراء بحث تحليلي لخبية مختارة من الشركات لتحديد الفرص القصيرة الأجل التي تتوافق أو تتعارض مع إستراتيجية شركة بيتك كابيتال للإستثمار بالشراء أو البيع على المدى الطويل. وبالإضافة إلى ذلك، فقد تقوم شركة بيتك كابيتال للإستثمار بالتداول أو الاتجار لحسابها الخاص، نتيجة اقتراحات المحللين على المدى القصير ويمكن لها أيضا الدخول في معاملات الأوراق المالية على نحو يتعارض مع هذا التقرير، كما أن البيع والشراء من وإلى العملاء يتم بناء على المعايير الأساسية التي تضعها شركة بيتك كابيتال للإستثمار.

وتشكل الآراء والتوقعات والتقدير الواردة في هذا التقرير النتيجة الحالية التي توصل إليها معد التقرير اعتباراً من تاريخ هذا التقرير. وهي لا تعبر بالضرورة عن آراء شركة بيتك كابيتال للإستثمار وقابلة للتغيير دون سابق إنذار. وعلاوة على ذلك، ليس على شركة بيتك كابيتال للإستثمار أي التزام لتحديث أو تعديل أو تغيير هذا التقرير أو إبلاغ القارئ عن أي تغيير في التقرير، أو أي تغيير أو ثبوت عدم صحة في وقت لاحق لأي من الآراء أو التقديرات أو التوقعات أو التقييمات المبينة في هذا التقرير. إن المواضيع المالية التي نوقشت والناتج التي تم استخلاصها في هذا التقرير قد لا تكون مناسبة لجميع المستثمرين، ويجب على المستثمرين اتخاذ القرارات الاستثمارية بأنفسهم وباستخدام مستشاريهم المستقلين لاتخاذ قرارات استثمارية تناسب أوضاعهم المالية الخاصة واهدافهم الاستثمارية. الأداء في الماضي ليس بالضرورة مؤشراً على النتائج المستقبلية والمعلومات التاريخية في هذا التقرير عن الشركات والأسواق والأدوات المالية لا تضمن أدائها المستقبلي، وينصح المستثمرين باتخاذ مشورة الخبراء القانونيين والماليين قبل الدخول في أي صفقة مماثلة أو مستوحاة من مضمون هذا المنشور.

إن استخدام أي معلومات وردت في هذا التقرير واتخاذ أي قرارات استثمارية عليها تعتبر من مسؤولية القارئ ومن ضمن مخاطره و لن تكون شركة بيتك كابيتال للإستثمار أو ممثليها أو موظفيها أو مسؤوليها مسؤولين عن أي قرارات استثمارية أو أضرار أو فرص فائتة أو خسائر ناتجة عن أو متعلقة باستخدام المعلومات أو البيانات أو التحليلات أو الآراء الواردة في هذا التقرير سواء بصورة مباشرة أو غير مباشرة.

هذا التقرير لا يسمح باستنساخه أو توزيعه ونشره من قبل أي شخص ولأي غرض دون الحصول على موافقة خطية مسبقة من شركة بيتك كابيتال للإستثمار. ويرجى ذكر المصدر في حالة نقل أي معلومة مقتطفة من التقرير. سنحتفظ بملكية حقوق الطبع وكل حقوق الملكية الفكرية الأخرى. ولا يجوز لكم استخدام اسم شركتنا أو نسخ شعار الشركة بأي شكل أو أسلوب أو وسيلة بدون موافقة خطية مسبقة من شركتنا.

وهذه المعلومات متاحة للجميع على موقع الشركة بشبكة الإنترنت ([www.kfhcapital.com.kw](http://www.kfhcapital.com.kw)) ضمن قائمة البحوث والدراسات الإستشارية.

يخضع هذا التنصل القانوني لقوانين دولة الكويت. وتُقدّم كافة النزاعات الناشئة عن أو المتصلة بهذا التنصل والمحتويات المتعلقة بالآراء و المعلومات المدرجة في هذا الموقع الإلكتروني إلى القضاء الحصري التابع لمحاكم دولة الكويت بما لا يتعارض وأحكام الشريعة الإسلامية الغراء. ولا تتحمل شركة بيتك كابيتال للإستثمار أي مسؤولية في حالة استخدام محتويات هذا الموقع في بلدان أخرى تخضع لقوانينها الخاصة.

## Disclaimer

The information contained in this document has been derived from sources believed to be accurate and reliable. KFH Capital Investment Company (KFH Capital) has not independently verified any information contained in this document. Therefore, neither KFH Capital nor any of its employees, representatives or officials gives any representation or warranty of reliability, completeness or accuracy of such information. This information should not be construed as an offer, invitation, promotion or solicitation to subscribe, purchase, maintain or sell any of the financial products mentioned here, nor does it constitute investment advice or a recommendation to enter into any transaction that would form whatsoever the basis of any contract or commitment.

The opinions in this report were prepared by KFH Capital for its clients based on the information obtained from public sources that are believed to be reliable, but that belief is not a warranty on the reliability of the information based upon for preparing the report. The published research report may be considered by KFH Capital when it decides to buy or sell proprietary positions in the securities mentioned in this report. For selected companies, KFH Capital's equity research analysts may identify shorter-term opportunities that are consistent or inconsistent with KFH Capital's existing, longer term Buy or Sell strategy. In addition, KFH Capital may trade for its own account as a result of the short term trading suggestions of analysts and may also engage in securities transactions in a manner inconsistent with this research report and with respect to securities covered by this report. Moreover, KFH Capital will sell to or buy from customers based on its principal criteria.

Opinions, estimates or projections in this report constitute the current conclusion of the author as of the date of this report. They do not necessarily reflect the opinions of KFH Capital and are subject to change without notice. Moreover, KFH Capital has no obligation to update, modify or amend this report or to otherwise notify a reader thereof in the event that any matter stated herein, or any opinion, projection, forecast or estimate set forth herein, changes or subsequently becomes inaccurate. The financial discussion and conclusion discussed in this report may not be suitable for all investors and investors must make their own investment decisions using their own independent advisors as they believe necessary and based upon their specific financial situations and investment objectives. Past performance is not necessarily indicative of future results and historical information in this report about companies, markets and securities does not guarantee future performance and investors are advised to take expert legal and financial advice before entering into any transaction similar to or inspired by the contents of this publication.

The use of any information contained in this report and taking any of investment decisions is the responsibility of the reader and included as part of his risks. Accordingly, neither KFH Capital nor any of its employees, representatives or officials shall be responsible for any investment decisions, damages, opportunity losses, direct or indirect losses related to using of information, data, analysis or opinions contained in this report. This report may not be reproduced, distributed or published by any person for any purpose without KFH Capital's prior written consent. Please cite source when quoting.

KFH Capital shall retain ownership of the copyright and all other intellectual property rights. You shall not quote our name or reproduce our logo in any form or medium without KFH Capital's prior written consent. This information is made available on the company's website (<http://www.kfhcapital.com.kw>) under Investment Research.

This disclaimer is subject to laws of the State of Kuwait. All disputes arising out of or relating to this disclaimer, contents of the opinions or information contained in this website shall be submitted to courts of the State of Kuwait and in line with provisions of Islamic Shariah principals. KFH Capital shall not be held responsible for any liability in case of using the contents of this website in other countries and any use of the contents of this website shall be subject to the relevant laws of those countries