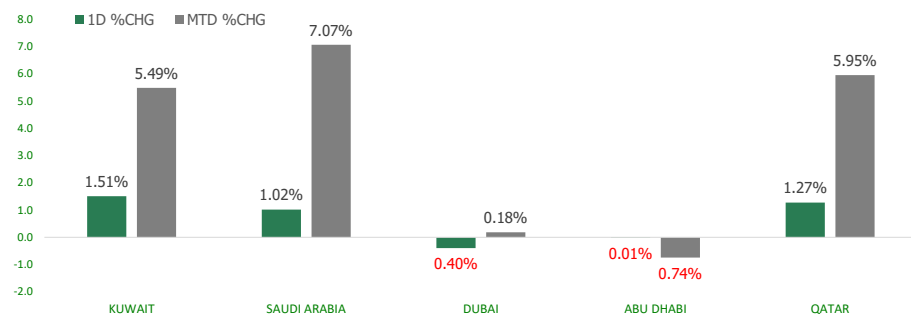


# KFH Capital DAILY EQUITY MARKET UPDATE

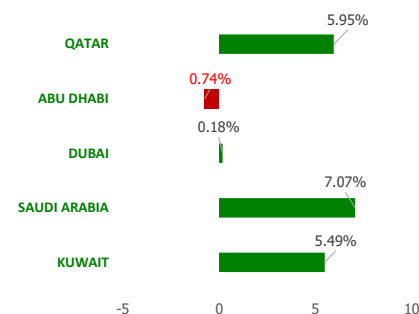


Sunday, January 16, 2022

## GCC INDICES - DAILY & MTD PERFORMANCE



## YTD PERFORMANCE - GCC INDICES



## Commodities & FX Rates Vs USD

Name	Close	YTD%
WTI Crude	84.27	11.45
ICE Brent	86.47	10.65
GBP	1.367	1.06
EURO	1.141	0.40
JPY	114.20	-0.76
KWD	0.302	-0.20

## GCC PERFORMANCE SNAPSHOT

Index	Close	52W High	52W Low	Market Cap (USD Mn)	Dividend Yield	PE Ratio
KUWAIT	8,058.12	8,058.27	6,145.59	109852.27	1.81	14.19
SAUDI	12,079.01	12,079.01	8,464.47	2769170.57	2.25	22.78
DUBAI	3,201.77	3,300.97	2,481.44	96397.05	2.65	14.42
ABU DHABI	8,379.48	9,076.96	5,163.43	389191.18	2.67	21.00
QATAR	12,318.12	12,318.12	9,950.54	170644.40	2.44	15.80

## GCC TOP GAINERS

Company	Close	%Chng
Bank Albilad Sjsc	SAR 54.8	5.79
Riyad Bank SJSC	SAR 31.1	5.42
Saudi Marketing Company (Farm Superstores) SJSC	SAR 30.8	4.76
Qurain Petrochemical Industries Company KSCP	KWf 375	4.75
Bayan Investment Holding Company KSC Public	KWf 49.7	4.63

## GCC TOP LOSERS

Company	Close	%Chng
Palms Agro Production Co KSCP	KWf 64.1	-10.72
Real Estate Trade Centers Company KPSC	KWf 80.8	-4.94
Fujairah Cement Industries Co PSC	AED 0.58	-4.92
Umm Al Qaiwain General Investment Co PSC	KWf 100	-4.76

Note: KWf=Kuwaiti Fils

Note: KWf=Kuwaiti Fils

## Trading Parameters

### Market Trading - by Volume\*

#### Most Active by Volume

Company	Close	Volume*
Ahli United Bank BSC	KWf 285	54,032,035.0
Aldar Properties Pjsc	AED 4.15	46,993,532.0
GFH Financial Group BSC	KWf 107	46,352,909.0
Aayan Leasing and Investment Company KSCP	KWf 175	43,120,231.0
Salam International Investment QPSC	QAR 0.879	32,178,474.0

#### Least Active by Volume

Company	Close	Volume*
Al Kout Industrial Projects Company KPSC	KWf 496	1.00
Al Deera Holding Co KPSC	KWf 198	1.00
Hilal Cement Company Kscp	KWf 141	1.00
Kuwait Reinsurance Company KSCP	KWf 262	2.00

Note: KWf=Kuwaiti Fils

\* Volume & Value as of: Previous Trading Day

### Market Trading - by Value\*

#### Most Active by Value

Company	Close	Turnover (USD)*
Al Rajhi Banking & Investment Corporation SJSC	SAR 151	148,847,582.03
Alinma Bank SJSC	SAR 27.2	94,264,664.95
Acwa Power Co	SAR 94.4	93,625,791.60
International Holding Company PJSC	AED 152.4	90,176,855.14
Saudi National Bank	SAR 73	90,005,760.90

#### Least Active by Value

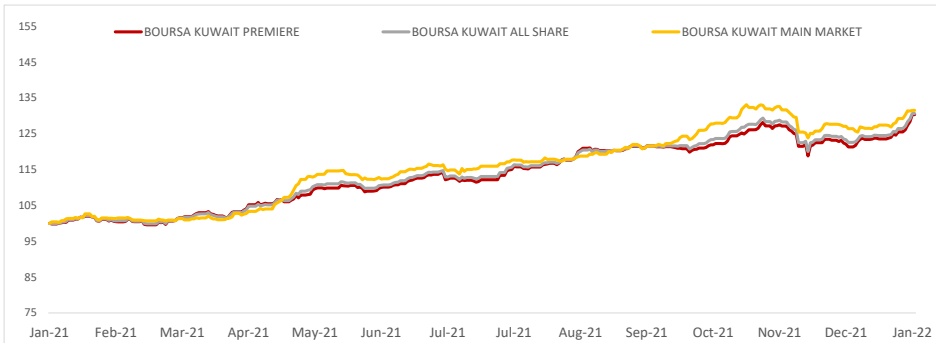
Company	Close	Turnover (USD)*
Al Deera Holding Co KPSC	KWf 198	0.66
National Bank of Umm Al Qaiwain PSC	AED 1.71	4.66
Fujairah Cement Industries Co PSC	AED 0.58	4.74
Abu Dhabi National for Building Materials Co PJSC	AED 0.26	8.00

Note: KWf=Kuwaiti Fils

\* Volume & Value as of: Previous Trading Day



**PRICE PERFORMANCE**



**SECTOR PERFORMANCE SUMMARY**

KSE Sector	Close	1D % Chg	MTD%	YTD%	52W High	52W Low
Basic Materials Sector Index (PR) Index	1,076.89	▲ 3.54	▲ 5.08	▲ 5.08	1,213.17	900.71
Banks Sector Index (PR) Index	1,719.82	▲ 1.54	▲ 5.98	▲ 5.98	1,720.67	1,257.45
Industrials Sector Index (PR) Index	1,180.04	▲ 1.07	▲ 3.38	▲ 3.38	1,270.14	880.94
Financial Services Sector Index (PR) Index	1,500.01	▲ 0.83	▲ 5.39	▲ 5.39	1,507.34	938.10
Telecommunications Sector Index (PR) Index	1,106.78	▲ 0.43	▲ 1.60	▲ 1.60	1,179.63	1,055.89
Consumer Staples Sector Index (Pr) Index	730.70	▼ -0.70	▼ -0.06	▼ -0.06	842.41	705.32
Insurance Sector Index (PR) Index	1,495.82	▼ -0.14	▼ -2.45	▼ -2.45	1,675.71	1,132.73
Utilities Sector Index (PR) Index	600.00	■ 0.00	■ 0.00	■ 0.00	726.32	578.95
Technology Sector Index (PR) Index	719.50	■ 0.00	▲ 5.21	▲ 5.21	887.55	501.98
Health Care Sector Index (PR) Index	797.27	■ 0.00	▲ 0.03	▲ 0.03	826.12	759.11

**NEWS**

The KSE Premier Market Index closed above the 8,000 levels as it recorded 4.6% increase (354.45 points) to close at 8,058.12 on a weekly basis as the index recorded higher highs, the previous week close was at 7,703.67. The weekly candle was a wide body with no lower or upper shadow which indicates strength in the direction of close

On trading parameters, the Index recorded 633.07 million shares in volume which is significantly above the trailing twelve month (TTM) weekly average of 430.66 million shares. While the value traded during the same period was at KWD 234.19 million above the TTM weekly average KWD 157.56 million

On market breadth of the total 25 stocks all of the stocks witnessed price increase with National Industries Group being the top gainer with 8.42% price increase on a weekly basis. It was followed by Kuwait Projects Company with 8.39% price increase during the same period.

The Brent crude closed the week at USD 86.06 per barrel up 5.27% compared to previous week close of USD 81.75 per barrel. The Brent has managed to close above key resistance level of USD 84 last seen in 2021 and also 2018 as well. The next immediate resistance level is USD 90 with support at USD 83-80 per barrel

**KSE TOP GAINERS**

Company	Close (Fils)	%Chng
Qurain Petrochemical Industries Company KSCP	375.00	4.75
Bayan Investment Holding Company KSC Public	49.70	4.63
UniCap Investment and Finance Co KSCP	72.50	4.32
IFA Hotels and Resorts Co KPSC	61.40	4.24
National Consumer Holding Company KSCP	124.00	4.20

**KSE TOP LOSERS**

Company	Close (Fils)	%Chng
Palms Agro Production Co KSCP	64.10	-10.72
Real Estate Trade Centers Company KPSC	80.80	-4.94
Umm Al Qaiwain General Investment Co PSC	100.00	-4.76
Al Madar Finance and Investment Co KSCP	114.00	-3.39
National Industries Company Kpsc	194.00	-3.00

**Market Trading - by Volume\***

Most Active by Volume			Least Active by Volume		
Company	Close (Fils)	Volume (Shares)	Company	Close (Fils)	Volume (Shares)
Ahli United Bank BSC	285.00	54,032,035.00	Al Kout Industrial Projects Company KPSC	496.00	1.00
GFH Financial Group BSC	107.00	46,352,909.00	Al Deera Holding Co KPSC	198.00	1.00
Aayan Leasing and Investment Company KSCP	175.00	43,120,231.00	Hilal Cement Company Kscp	141.00	1.00
Kuwait Projects Company Holding KSCP	155.00	28,594,498.00	Kuwait Reinsurance Company KSCP	262.00	2.00
Kuwait Finance House KSCP	899.00	16,425,150.00	Kuwait Hotels Co KPSC	85.00	140.00

\* Volume & Value as of: Previous Trading Day

**Market Trading - by Value\***

Most Active by Value			Least Active by Value		
Company	Close (Fils)	Turnover (KWD Mn)	Company	Close (Fils)	Turnover (KWD)
Ahli United Bank BSC	285.00	15.34	Al Deera Holding Co KPSC	198.00	198.00
Kuwait Finance House KSCP	899.00	14.58	Gulf Franchising Holding Co KSCP	98.00	74,599.00
Aayan Leasing and Investment Company KSCP	175.00	7.51	Palms Agro Production Co KSCP	64.10	123,814.00
National Bank Of Kuwait Sakp	1052.00	5.72	Osoul Investment Co KSCP	86.20	239,615.00
GFH Financial Group BSC	107.00	4.96	Al Argan International Real Estate Co KSCP	112.00	378,120.00

\* Volume & Value as of: Previous Trading Day

## إخلاء مسؤولية

إن المعلومات الواردة في هذا التقرير مستمدة من مصادر يعتقد أنها دقيقة وموثوقة. لم يتم التحقق بصفة مستقلة من قبل شركة بيتك كابيتال للإستثمار عن أي من المعلومات الواردة في هذا التقرير. وتبعاً لذلك، فإن أي من شركة بيتك كابيتال للإستثمار أو ممثليها أو موظفيها أو مسؤوليها لا يضمنون أو يدعون موثوقية أو اكتمال أو دقة هذه المعلومات. ولا ينبغي لهذه المعلومات أن تفسر بأنها عرض، أو دعوة أو ترويج أو التماس للإكتتاب أو الشراء أو البيع أو الاحتفاظ لأي من المنتجات المالية المذكورة في هذا التقرير، كما أنها لا تشكل إطلاقاً المشورة أو التوصية للدخول في أي استثمارات أو صفقة من شأنها أن تشكل أساساً لأي عقد أو التزام.

الأراء في هذا التقرير قد تم إعدادها من قبل شركة بيتك كابيتال للإستثمار لعملائها بناء على معلومات قد تم الحصول عليها من مصادر عامة يعتقد أنه يمكن الاعتماد عليها ولكن هذا الاعتقاد لا يضمن صحة المعلومات التي تم الاعتماد عليها لاعداد هذا التقرير. البحوث المنشورة في التقرير يمكن أن تأخذ بها شركة بيتك كابيتال للإستثمار عندما تقرر شراء أو بيع ملكية في الأسهم المذكورة في هذا التقرير. حيث تقوم شركة بيتك كابيتال للإستثمار بأجراء بحث تحليلي لنخبة مختارة من الشركات لتحديد الفرص القصيرة الأجل التي تتوافق أو تتعارض مع إستراتيجية شركة بيتك كابيتال للإستثمار بالشراء أو البيع على المدى الطويل. وبالإضافة إلى ذلك، فقد تقوم شركة بيتك كابيتال للإستثمار بالتداول أو الاتجار لحسابها الخاص، نتيجة اقتراحات المحللين على المدى القصير ويمكن لها أيضاً الدخول في معاملات الأوراق المالية على نحو يتعارض مع هذا التقرير، كما أن البيع والشراء من وإلى العملاء يتم بناء على المعايير الأساسية التي تضعها شركة بيتك كابيتال للإستثمار.

وتشكل الآراء والتوقعات والتقدير الواردة في هذا التقرير النتيجة الحالية التي توصل إليها معد التقرير اعتباراً من تاريخ هذا التقرير. وهي لا تعبر بالضرورة عن آراء شركة بيتك كابيتال للإستثمار وقابلة للتغيير دون سابق إنذار. وعلاوة على ذلك، ليس على شركة بيتك كابيتال للإستثمار أي التزام لتحديث أو تعديل أو تغيير هذا التقرير أو إبلاغ القارئ عن أي تغيير في التقرير، أو أي تغيير أو نوبت عدم صحة في وقت لاحق لأي من الآراء أو التقديرات أو التوقعات أو التقييمات المبينة في هذا التقرير. إن المواضيع المالية التي نوقشت والناتج التي تم استخلاصها في هذا التقرير قد لا تكون مناسبة لجميع المستثمرين، ويجب على المستثمرين اتخاذ القرارات الاستثمارية بأنفسهم وباستخدام مستشاريهم المستقلين لاتخاذ قرارات استثمارية تناسب أوضاعهم المالية الخاصة وأهدافهم الاستثمارية. الأداء في الماضي ليس بالضرورة مؤشراً على النتائج المستقبلية والمعلومات التاريخية في هذا التقرير عن الشركات والأسواق والأدوات المالية لا تضمن أدائها المستقبلي، وينصح المستثمرين باتخاذ مشورة الخبراء القانونيين والماليين قبل الدخول في أي صفقة مماثلة أو مستوحاة من مضمون هذا المنشور.

إن استخدام أي معلومات وردت في هذا التقرير واتخاذ أي قرارات استثمارية عليها تعتبر من مسؤولية القارئ، ومن ضمن مخاطرته و لن تكون شركة بيتك كابيتال للإستثمار أو ممثليها أو موظفيها أو مسؤوليها مسؤولين عن أي قرارات استثمارية أو أضرار أو فرص فائتة أو خسائر ناتجة عن أو متعلقة باستخدام المعلومات أو البيانات أو التحليلات أو الآراء الواردة في هذا التقرير سواء بصورة مباشرة أو غير مباشرة.

هذا التقرير لا يسمح باستنساخه أو توزيعه ونشره من قبل أي شخص ولاي عرض دون الحصول على موافقة خطية مسبقة من شركة بيتك كابيتال للإستثمار. ويرجى ذكر المصدر في حالة نقل أي معلومة مقتطفة من التقرير. سنحتفظ بملكية حقوق الطبع وكل حقوق الملكية الفكرية الأخرى. ولا يجوز لكم استخدام اسم شركتنا أو نسخ شعار الشركة بأي شكل أو أسلوب أو وسيلة بدون موافقة خطية مسبقة من شركتنا.

وهذه المعلومات متاحة للجميع على موقع الشركة بشبكة الإنترنت ([www.kfhcapital.com.kw](http://www.kfhcapital.com.kw)) ضمن قائمة البحوث والدراسات الإستشارية.

يخضع هذا التنصل القانوني لقوانين دولة الكويت. وتُقدّم كافة النزاعات الناشئة عن أو المتصلة بهذا التنصل والمحتويات المتعلقة بالآراء و المعلومات المدرجة في هذا الموقع الإلكتروني إلى القضاء الحصري التابع لمحاكم دولة الكويت بما لا يتعارض وأحكام الشريعة الإسلامية الفراء. ولا تتحمل شركة بيتك كابيتال للإستثمار أي مسؤولية في حالة استخدام محتويات هذا الموقع في بلدان أخرى تخضع لقوانينها الخاصة.

## Disclaimer

The information contained in this document has been derived from sources believed to be accurate and reliable. KFH Capital Investment Company (KFH Capital) has not independently verified any information contained in this document. Therefore, neither KFH Capital nor any of its employees, representatives or officials gives any representation or warranty of reliability, completeness or accuracy of such information. This information should not be construed as an offer, invitation, promotion or solicitation to subscribe, purchase, maintain or sell any of the financial products mentioned here, nor does it constitute investment advice or a recommendation to enter into any transaction that would form whatsoever the basis of any contract or commitment.

The opinions in this report were prepared by KFH Capital for its clients based on the information obtained from public sources that are believed to be reliable, but that belief is not a warranty on the reliability of the information based upon for preparing the report. The published research report may be considered by KFH Capital when it decides to buy or sell proprietary positions in the securities mentioned in this report. For selected companies, KFH Capital's equity research analysts may identify shorter-term opportunities that are consistent or inconsistent with KFH Capital's existing, longer term Buy or Sell strategy. In addition, KFH Capital may trade for its own account as a result of the short term trading suggestions of analysts and may also engage in securities transactions in a manner inconsistent with this research report and with respect to securities covered by this report. Moreover, KFH Capital will sell to or buy from customers based on its principal criteria.

Opinions, estimates or projections in this report constitute the current conclusion of the author as of the date of this report. They do not necessarily reflect the opinions of KFH Capital and are subject to change without notice. Moreover, KFH Capital has no obligation to update, modify or amend this report or to otherwise notify a reader thereof in the event that any matter stated herein, or any opinion, projection, forecast or estimate set forth herein, changes or subsequently becomes inaccurate. The financial discussion and conclusion discussed in this report may not be suitable for all investors and investors must make their own investment decisions using their own independent advisors as they believe necessary and based upon their specific financial situations and investment objectives. Past performance is not necessarily indicative of future results and historical information in this report about companies, markets and securities does not guarantee future performance and investors are advised to take expert legal and financial advice before entering into any transaction similar to or inspired by the contents of this publication.

The use of any information contained in this report and taking any of investment decisions is the responsibility of the reader and included as part of his risks. Accordingly, neither KFH Capital nor any of its employees, representatives or officials shall be responsible for any investment decisions, damages, opportunity losses, direct or indirect losses related to using of information, data, analysis or opinions contained in this report. This report may not be reproduced, distributed or published by any person for any purpose without KFH Capital's prior written consent. Please cite source when quoting.

KFH Capital shall retain ownership of the copyright and all other intellectual property rights. You shall not quote our name or reproduce our logo in any form or medium without KFH Capital's prior written consent. This information is made available on the company's website (<http://www.kfhcapital.com.kw>) under Investment Research.

This disclaimer is subject to laws of the State of Kuwait. All disputes arising out of or relating to this disclaimer, contents of the opinions or information contained in this website shall be submitted to courts of the State of Kuwait and in line with provisions of Islamic Shariaa principals. KFH Capital shall not be held responsible for any liability in case of using the contents of this website in other countries and any use of the contents of this website shall be subject to the relevant laws of those countries