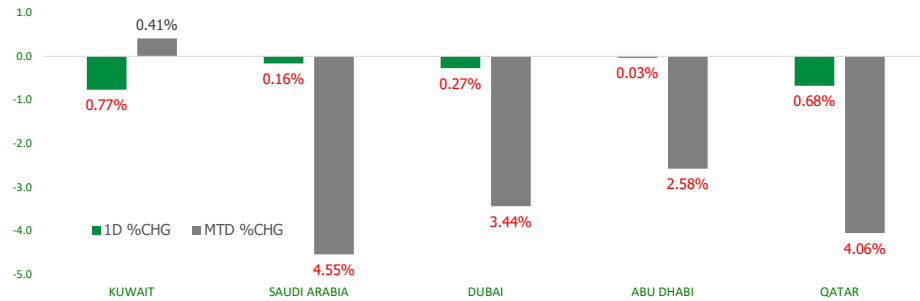


KFH Capital DAILY EQUITY MARKET UPDATE

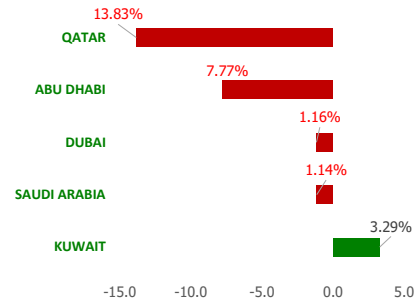


Tuesday, May 28, 2024

GCC INDICES - DAILY & MTD PERFORMANCE



YTD PERFORMANCE - GCC INDICES



Commodities & FX Rates Vs USD

Name	Close	YTD%
WTI Crude	77.80	9.07
ICE Brent	83.04	7.73
GBP	1.277	0.30
EURO	1.086	-1.61
JPY	156.86	11.20
KWD	0.307	-0.13

GCC PERFORMANCE SNAPSHOT

Index	Close	52W High	52W Low	Market Cap (USD Mn)	Dividend Yield	PE Ratio
KUWAIT	7,722.92	8,219.10	6,899.51	115520.01	3.40	16.74
SAUDI	11,831.22	12,883.29	10,262.38	2789920.47	3.28	19.95
DUBAI	4,027.46	4,405.74	3,533.60	159444.37	6.06	8.04
ABU DHABI	8,830.65	10,051.61	8,822.86	669669.25	2.17	15.79
QATAR	9,332.39	11,129.89	9,293.70	127982.03	5.10	10.60

GCC TOP GAINERS

Company	Close	%Chng
RAPCO Investment PSC	AED 1.69	12.67
Ras Al Khaimah for White Cement and Construction Materials Co PSC	AED 1.09	12.37
Kuwait Emirates Holding Company KSCP		10.79
Commercial Bank of Dubai PSC	AED 6.68	8.62
Al Salam Bank Sudan PLC	AED 0.587	8.30

GCC TOP LOSERS

Company	Close	%Chng
Equipment Holding Co KSCP	KWf 39.1	-11.14
Naseej for Technology Company SJSC	SAR 57.4	-9.18
Manazel Holding Company KPSC	KWf 38.1	-5.93
East Pipes Integrated Company for Industry CJSC	SAR 145	-5.84
Riyadh Cables Group Company CJSC	SAR 99.9	-5.58

Note: KWf=Kuwaiti Fils

Note: KWf=Kuwaiti Fils

Trading Parameters

Market Trading - by Volume*

Most Active by Volume			Least Active by Volume		
Company	Close	Volume*	Company	Close	Volume*
Adnoc Drilling Company PJSC	AED 4.07	51,747,030	National Building and Marketing Company CJSC	SAR 224.2	1.00
Dana Gas PJSC	AED 0.625	38,316,652	Enma Al-Rawabi Co	SAR 19.98	2.00
Eshraq Investments PJSC	AED 0.296	28,282,786	Dubai Refreshment Pjsc	AED 20.7	20.00
Multiply Group PJSC	AED 2.07	27,453,500	Amwaj International Co	SAR 47	24.00
ADNOC Gas PLC	AED 3.08	22,343,393	Abdulaziz & Mansour Ibrahim Albabtin Co PJSC	SAR 43	40.00

Note: KWf=Kuwaiti Fils

* Volume & Value as of: Previous Trading Day

Market Trading - by Value*

Most Active by Value			Least Active by Value		
Company	Close	Turnover (USD)*	Company	Close	Turnover (USD)*
Al Rajhi Banking & Investment Corporation SJSC	SAR 77.8	170,793,854	Shuaiba Industrial Company KPSC	KWf 169	0.55
Saudi National Bank SJSC	SAR 33.7	67,410,176	Enma Al-Rawabi Co	SAR 19.98	10.52
Adnoc Drilling Company PJSC	AED 4.07	57,681,426	Ghida Alsultan for Fast Food Company CJSC	SAR 50	13.33
Acwa Power Company SJSC	SAR 479	56,662,364	Food Gate Trading Company CJSC	SAR 58.9	15.12
Saudi Telecom Company SJSC	SAR 36.7	50,287,126	Al Salam Bank Sudan PLC	AED 0.587	30.37

Note: KWf=Kuwaiti Fils

* Volume & Value as of: Previous Trading Day

For any queries please contact : KFH Capital Research Department
Email: research@kfhcapital.com.kw
Phone No: 22987000

© KFH Capital Investments

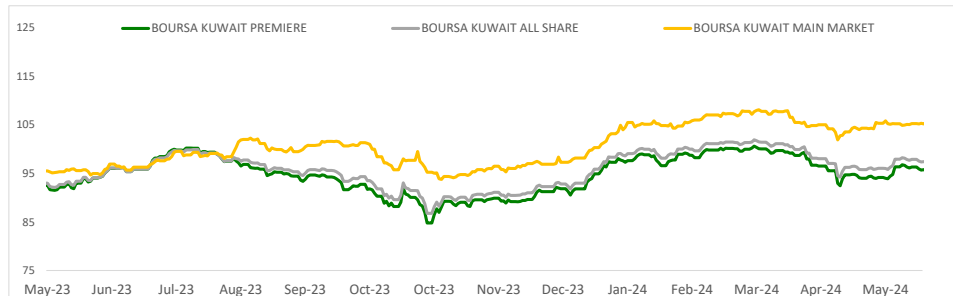
Data Provided by Refinitiv



KUWAIT UPDATE



PRICE PERFORMANCE



SECTOR PERFORMANCE SUMMARY

KSE Sector	Close	1D % Chg	MTD%	YTD%	52W High	52W Low
Energy Sector Index (Pr) Index	1,086.91	▲ 0.44	▲ 2.36	▲ 14.53	1,102.79	893.57
Insurance Sector Index (PR) Index	2,507.21	▲ 0.34	▲ 0.81	▲ 9.35	2,582.28	2,079.34
Technology Sector Index (PR) Index	1,709.62	■ 0.00	▼ -10.31	▲ 195.60	2,167.95	524.53
Health Care Sector Index (PR) Index	445.90	■ 0.00	▼ -8.49	▼ -7.52	488.02	260.81
Industrials Sector Index (PR) Index	740.71	▼ -0.42	▼ -3.59	▼ -18.42	1,085.77	739.59
Financial Services Sector Index (PR) Index	1,366.15	▼ -0.49	▲ 2.46	▲ 12.70	1,399.56	1,139.02
Utilities Sector Index (PR) Index	410.53	▼ -0.64	▼ -6.02	▼ -9.83	547.37	384.21
Consumer Discretionary Sector Index (Pr) Index	1,605.40	▼ -0.74	▼ -4.45	▲ 0.09	1,787.59	1,403.74
Banks Sector Index (PR) Index	1,750.70	▼ -0.75	▲ 1.15	▲ 6.27	1,819.41	1,528.91
Telecommunications Sector Index (PR) Index	994.17	▼ -0.77	▼ -4.75	▼ -10.04	1,203.27	993.02

Market Trading - by Volume*

Most Active by Volume			Least Active by Volume		
Company	Close (Fils)	Volume (Shares)	Company	Close (Fils)	Volume (Shares)
Kuwait Finance House KSCP	KWf 736	15,125,425	Shuaiba Industrial Company KPSC	KWf 169	1.00
Manazel Holding Company KPSC	KWf 38.1	13,707,324	Al Madar Finance and Investment Co KSCP	KWf 85.9	167.00
National Industries Group Holding KPSC	KWf 243	13,640,376	Osos Holding Group Company KSC	KWf 92	340.00
Mena Real Estate Co KSCP	KWf 79.4	13,639,789	Osoul Investment Co KSCP	KWf 84.8	1000.00
GFH Financial Group BSC	KWf 88	11,234,732	Al-Deera Holding Company KPSC	KWf 403	1450.00

* Volume & Value as of: Previous Trading Day

NEWS

Stock markets in the Gulf slipped on Monday as investors turned cautious ahead of the U.S. inflation data this week, while the Dubai index halted a three-session losing streak.

The Federal Reserve's preferred measure of inflation, core personal consumption expenditures, due on Friday, will be closely watched for clues on the U.S. central bank's interest rate cut path. Most Gulf currencies are pegged to the dollar, and any Fed action on rates is usually followed by Saudi Arabia, the United Arab Emirates and Qatar.

The Qatari benchmark index .QSI was down for a fourth day, falling 0.7% to 9,332, its lowest level in seven months, with most constituents posting losses. Qatar National Bank QNBK.QA, the region's largest lender, dropped 1.5% and Qatar Navigation QNCC.QA fell 1.9%.

Saudi Arabia's benchmark stock index .TASI slipped for a third consecutive session to end 0.2% lower, with almost all sectors in the red. Riyadh Bank 1010.SE lost 2.7% and Ethad Etisalat 7020.SE dropped 2%.

The Abu Dhabi benchmark index .FTFADGI fell marginally, with conglomerate Alpha Dhabi Holding ALPHADHABI.AD losing 1% and National Marine Dredging NMDC.AD dropping 1.7%. Among other losers, energy major ADNOC's three units ADNOC Distribution ADNOCDIST.AD, ADNOC Drilling ADNOCDRILL.AD, and ADNOC Logistics ADNOCLS.AD fell 1.1%, 1.5% and 2.2%, respectively.

Meanwhile, energy giant ADNOC announced an increase in its local manufacturing target for critical industrial products in its procurement pipeline to 90 billion dirhams (\$24.5 billion) by 2030 from the previous target of 70 billion dirhams (\$19 billion) by 2027 as part of its in-country value (ICV) program.

Dubai's benchmark index .DFMGI bounced back after three straight sessions of losses to end 0.4% higher, supported by gains in consumer staples, communications and finance. Dubai Islamic Bank DISB.DU advanced 3.1% and Parkin Company PARKIN.DU rose 1.9%.

Oil prices, a catalyst for the Gulf's financial markets, were up 0.9% as markets awaited an OPEC+ meeting on June 2, with Brent LCOc1 trading at \$82.84 a barrel by 1340 GMT.

KSE TOP GAINERS

Company	Close (Fils)	%Chng
Kuwait Emirates Holding Company KSCP	KWf 42.1	10.79
Energy House Holding Company KSCP	KWf 110	4.76
Kuwait Company for Process Plant Construction and Al-Enmaa Real Estate Company KSCP	KWf 310	4.73
	KWf 65	4.00
National Cleaning Co (KSCP)	KWf 49.7	3.54

KSE TOP LOSERS

Company	Close (Fils)	%Chng
Equipment Holding Co KSCP	KWf 39.1	-11.14
Manazel Holding Company KPSC	KWf 38.1	-5.93
Credit Rating and Collection Co KSCP	KWf 42	-4.98
Real Estate Trade Centers Company KSCP	KWf 50	-4.40
Mashaer Holding Co KSCP	KWf 73.7	-4.29

Market Trading - by Value*

Most Active by Value			Least Active by Value		
Company	Close (Fils)	Turnover (KWD)	Company	Close (Fils)	Turnover (KWD)
Kuwait Finance House KSCP	KWf 736	11,166,648	Shuaiba Industrial Company KPSC	KWf 169	0.17
National Bank of Kuwait SAKP	KWf 860	5,690,733	Al Madar Finance and Investment Co KSCP	KWf 85.9	14.36
National Industries Group Holding KPSC	KWf 243	3,315,975	Osos Holding Group Company KSC	KWf 92	31.28
Mabane Company KPSC	KWf 829	1,678,824	Osoul Investment Co KSCP	KWf 84.8	84.80
Agility Public Warehousing Company KSCP	KWf 295	1,462,421	Energy House Holding Company KSCP	KWf 110	165.00

* Volume & Value as of: Previous Trading Day

For any queries please contact : KFH Capital Research Department

Email: research@kfcapital.com.kw

Phone No: 22987000

© KFH Capital Investments

Data Provided by Refinitiv

Disclaimer



إخلاء مسؤولية

إن المعلومات الواردة في هذا التقرير مستمدة من مصادر يعتقد أنها دقيقة وموثوقة. لم يتم التحقق بصفة مستقلة من قبل شركة بيتك كابيتال للإستثمار عن أي من المعلومات الواردة في هذا التقرير. وتبعاً لذلك، فإن أي من شركة بيتك كابيتال للإستثمار أو ممثليها أو موظفيها أو مسؤوليها لا يضمنون أو يدعون موثوقية أو اكتمال أو دقة هذه المعلومات. ولا ينبغي لهذه المعلومات أن تفسر بأنها عرض، أو دعوة أو ترويج أو التماس للإكتتاب أو الشراء أو البيع أو الاحتفاظ لأي من المنتجات المالية المذكورة في هذا التقرير، كما أنها لا تشكل إطلاقاً المشورة أو التوصية للدخول في أي إستثمارات أو صفقة من شأنها أن تشكل أساس لأي عقد أو إلزام.

الآراء في هذا التقرير قد تم إعدادها من قبل شركة بيتك كابيتال للإستثمار لعملائها بناء على معلومات قد تم الحصول عليها من مصادر عامة يعتقد أنه يمكن الاعتماد عليها ولكن هذا الاعتقاد لا يضمن صحة المعلومات التي تم الاعتماد عليها لإعداد هذا التقرير. البحوث المنشورة في التقرير يمكن أن تأخذ بها شركة بيتك كابيتال للإستثمار عندما تقرر شراء أو بيع ملكية في الأسهم المذكورة في هذا التقرير. حيث تقوم شركة بيتك كابيتال للإستثمار بأجراء بحث تحليلي لنخبة مختارة من الشركات لتحديد الفرص القصيرة الأجل التي تتوافق أو تتعارض مع إستراتيجية شركة بيتك كابيتال للإستثمار بالشراء أو البيع على المدى الطويل. وبالإضافة إلى ذلك، فقد تقوم شركة بيتك كابيتال للإستثمار بالتداول أو الاتجار لحسابها الخاص، نتيجة اقتراحات المحللين على المدى القصير ويمكن لها أيضاً الدخول في معاملات الأوراق المالية على نحو يتعارض مع هذا التقرير، كما أن البيع والشراء من وإلى العملاء يتم بناء على المعايير الأساسية التي تضعها شركة بيتك كابيتال للإستثمار.

وتشكل الآراء والتوقعات والتقديرات الواردة في هذا التقرير النتيجة الحالية التي توصل إليها معد التقرير اعتباراً من تاريخ هذا التقرير. وهي لا تعبر بالضرورة عن آراء شركة بيتك كابيتال للإستثمار وقابلة للتغيير دون سابق إنذار. وعلاوة على ذلك، ليس على شركة بيتك كابيتال للإستثمار أي إلزام لتحديث أو تعديل أو تغيير هذا التقرير أو إبلاغ القارئ عن أي تغيير في التقرير، أو أي تغيير أو ثبوت عدم صحة في وقت لاحق لأي من الآراء أو التقديرات أو التوقعات أو التقييمات المبينة في هذا التقرير. إن المواضيع المالية التي نوقشت والنتائج التي تم استخلاصها في هذا التقرير قد لا تكون مناسبة لجميع المستثمرين، ويجب على المستثمرين اتخاذ القرارات الاستثمارية بأنفسهم و باستخدام مستشاريهم المستقلين لاتخاذ قرارات استثمارية تناسب أوضاعهم المالية الخاصة وأهدافهم الاستثمارية. الأداء في الماضي ليس بالضرورة مؤشراً على النتائج المستقبلية والمعلومات التاريخية في هذا التقرير عن الشركات والأسواق والأدوات المالية لا تضمن أدائها المستقبلي، وينصح المستثمرين باتخاذ مشورة الخبراء القانونيين والماليين قبل الدخول في أي صفقة مماثلة أو مستوحاة من مضمون هذا المنشور.

إن استخدام أي معلومات وردت في هذا التقرير واتخاذ أي قرارات إستثمارية عليها تعتبر من مسؤولية القارئ و من ضمن مخاطرته و لن تكون شركة بيتك كابيتال للإستثمار أو ممثليها أو موظفيها أو مسؤوليها مسؤولين عن أي قرارات إستثمارية أو أضرار أو فرص فائتة أو خسائر ناتجة عن أو متعلقة باستخدام المعلومات أو البيانات أو التحليلات أو الآراء الواردة في هذا التقرير سواء بصورة مباشرة أو غير مباشرة.

هذا التقرير لا يسمح باستنساخه أو توزيعه ونشره من قبل أي شخص ولاي غرض دون الحصول على موافقة خطية مسبقة من شركة بيتك كابيتال للإستثمار. ويرجى ذكر المصدر في حالة نقل أي معلومة مقتطفة من التقرير. سنحتفظ بملكية حقوق الطبع وكل حقوق الملكية الفكرية الأخرى. ولا يجوز لكم استخدام اسم شركتنا أو نسخ شعار الشركة بأي شكل أو أسلوب أو وسيلة بدون موافقة خطية مسبقة من شركتنا.

وهذه المعلومات متاحة للجميع على موقع الشركة بشبكة الإنترنت (www.kfhcapital.com.kw) ضمن قائمة البحوث والدراسات الإستشارية.

يخضع هذا النصل القانوني لقوانين دولة الكويت. وتُقدّم كافة النزاعات الناشئة عن أو المتصلة بهذا النصل والمحتويات المتعلقة بالآراء و المعلومات المدرجة في هذا الموقع الإلكتروني إلى القضاء الحصري التابع لمحاكم دولة الكويت بما لا يتعارض وأحكام الشريعة الإسلامية الغراء. ولا تتحمل شركة بيتك كابيتال للإستثمار أي مسؤولية في حالة إستخدام محتويات هذا الموقع في بلدان أخرى تخضع لقوانينها الخاصة.

Disclaimer

The information contained in this document has been derived from sources believed to be accurate and reliable. KFH Capital Investment Company (KFH Capital) has not independently verified any information contained in this document. Therefore, neither KFH Capital nor any of its employees, representatives or officials gives any representation or warranty of reliability, completeness or accuracy of such information. This information should not be construed as an offer, invitation, promotion or solicitation to subscribe, purchase, maintain or sell any of the financial products mentioned here, nor does it constitute investment advice or a recommendation to enter into any transaction that would form whatsoever the basis of any contract or commitment.

The opinions in this report were prepared by KFH Capital for its clients based on the information obtained from public sources that are believed to be reliable, but that belief is not a warranty on the reliability of the information based upon for preparing the report. The published research report may be considered by KFH Capital when it decides to buy or sell proprietary positions in the securities mentioned in this report. For selected companies, KFH Capital's equity research analysts may identify shorter-term opportunities that are consistent or inconsistent with KFH Capital's existing, longer term Buy or Sell strategy. In addition, KFH Capital may trade for its own account as a result of the short term trading suggestions of analysts and may also engage in securities transactions in a manner inconsistent with this research report and with respect to securities covered by this report. Moreover, KFH Capital will sell to or buy from customers based on its principal criteria.

Opinions, estimates or projections in this report constitute the current conclusion of the author as of the date of this report. They do not necessarily reflect the opinions of KFH Capital and are subject to change without notice. Moreover, KFH Capital has no obligation to update, modify or amend this report or to otherwise notify a reader thereof in the event that any matter stated herein, or any opinion, projection, forecast or estimate set forth herein, changes or subsequently becomes inaccurate. The financial discussion and conclusion discussed in this report may not be suitable for all investors and investors must make their own investment decisions using their own independent advisors as they believe necessary and based upon their specific financial situations and investment objectives. Past performance is not necessarily indicative of future results and historical information in this report about companies, markets and securities does not guarantee future performance and investors are advised to take expert legal and financial advice before entering into any transaction similar to or inspired by the contents of this publication.

The use of any information contained in this report and taking any of investment decisions is the responsibility of the reader and included as part of his risks. Accordingly, neither KFH Capital nor any of its employees, representatives or officials shall be responsible for any investment decisions, damages, opportunity losses, direct or indirect losses related to using of information, data, analysis or opinions contained in this report. This report may not be reproduced, distributed or published by any person for any purpose without KFH Capital's prior written consent. Please cite source when quoting.

KFH Capital shall retain ownership of the copyright and all other intellectual property rights. You shall not quote our name or reproduce our logo in any form or medium without KFH Capital's prior written consent. This information is made available on the company's website (<http://www.kfhcapital.com.kw>) under Investment Research.

This disclaimer is subject to laws of the State of Kuwait. All disputes arising out of or relating to this disclaimer, contents of the opinions or information contained in this website shall be submitted to courts of the State of Kuwait and in line with provisions of Islamic Shariaa principals. KFH Capital shall not be held responsible for any liability in case of using the contents of this website in other countries and any use of the contents of this website shall be subject to the relevant laws of those countries