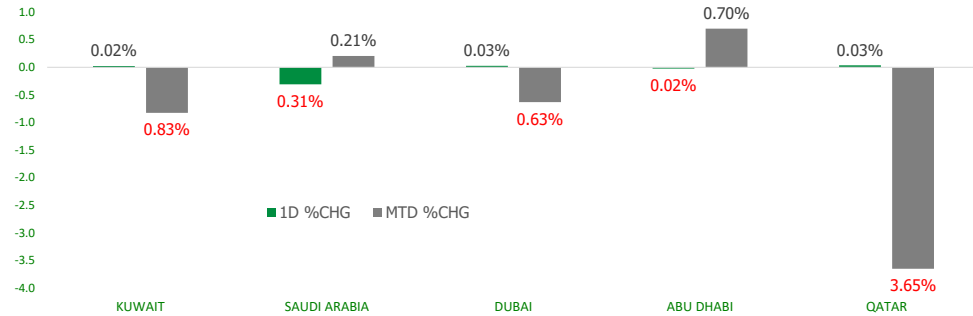


KFH Capital DAILY EQUITY MARKET UPDATE

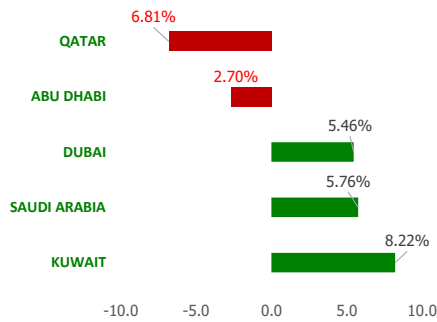


Tuesday, March 26, 2024

GCC INDICES - DAILY & MTD PERFORMANCE



YTD PERFORMANCE - GCC INDICES



Commodities & FX Rates Vs USD

Name	Close	YTD%
WTI Crude	82.00	14.96
ICE Brent	86.68	12.45
GBP	1.263	-0.75
EURO	1.084	-1.81
JPY	151.41	7.34
KWD	0.308	0.14

GCC PERFORMANCE SNAPSHOT

Index	Close	52W High	52W Low	Market Cap (USD Mn)	Dividend Yield	PE Ratio
KUWAIT	8,091.57	8,219.10	6,899.51	120246.25	3.13	17.25
SAUDI	12,656.94	12,883.29	10,262.38	2934989.36	2.94	21.96
DUBAI	4,281.55	4,405.74	3,319.35	166497.12	5.66	8.43
ABU DHABI	9,319.49	10,051.61	9,188.28	724689.58	2.09	17.54
QATAR	10,092.68	11,129.89	9,296.14	141333.39	4.68	11.64

GCC TOP GAINERS

Company	Close	%Chng
Saudi Networkers Services Co	SAR 76.4	19.00
Group Five Pipe Saudi Company SJSC	SAR 43.9	15.53
Commercial Bank International PJSC	AED 0.63	11.11
Saudi Cable Company SJSC	SAR 83.6	10.00
Etihad Atheeb Telecommunication Company SJSC	SAR 93.6	9.99

Note: KWF=Kuwaiti Fils

GCC TOP LOSERS

Company	Close	%Chg
Al Madar Finance and Investment Co KSCP	KWf 91.6	-9.31
Sure Global Tech Company SJSC	SAR 84	-7.59
East Pipes Integrated Company for Industry CJSC	SAR 134.4	-6.80
Al Baha Investment and Development Company SJSC	SAR 0.14	-6.67
Qatar Islamic Insurance Company QPSC	QAR 8.402	-6.55

Note: KWF=Kuwaiti Fils

Trading Parameters

Market Trading - by Volume*

Most Active by Volume			Least Active by Volume		
Company	Close	Volume*	Company	Close	Volume*
Union Properties PJSC	AED 0.422	70,475,318	National Industries Co KPSC	KWf 186	1.00
Al Firdous Holdings PJSC	AED 0.35	35,897,182	Ghida Alsultan for Fast Food Company CJSC	SAR 76	2.00
Tourism Enterprise Company SJSC	SAR 0.87	33,537,632	Balady Poultry Trading Company CJSC	SAR 239.6	11.00
Shuaa Capital PSC	AED 0.125	23,446,225	Tijara & Real Estate Investment Co KSCP	KWf 63.9	12.00
Kuwait Projects Company Holding KSCP	KWf 127	22,847,417	National Building and Marketing Company CJSC	SAR 250.4	20.00

Note: KWF=Kuwaiti Fils

* Volume & Value as of: Previous Trading Day

Market Trading - by Value*

Most Active by Value			Least Active by Value		
Company	Close	Turnover (USD)*	Company	Close	Turnover (USD)*
Etihad Atheeb Telecommunication Company SJSC	SAR 93.6	115,027,747	National Industries Co KPSC	KWf 186	0.60
Saudi Arabian Amiantit Company SJSC	SAR 27.55	96,979,667	Gulf Investment House KSCP	KWf 380	2.47
Saudi Ground Services Co	SAR 55.2	94,328,903	Tijara & Real Estate Investment Co KSCP	KWf 63.9	2.49
Al Rajhi Banking & Investment Corporation SJSC	SAR 85.1	93,434,899	Amwaj International Co	SAR 58.5	31.19
Saudi Arabian Oil Co	SAR 30.85	87,020,169	Watani Iron Steel Company SJSC	SAR 3.2	34.02

Note: KWF=Kuwaiti Fils

* Volume & Value as of: Previous Trading Day

For any queries please contact : KFH Capital Research Department

Email: research@kfncapital.com.kw

Phone No: 22987000

© KFH Capital Investments

Page 1

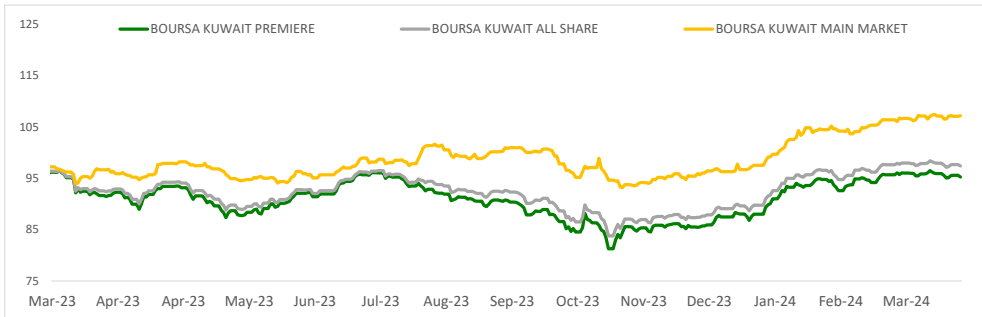
Data Provided by Refinitiv



KUWAIT UPDATE



PRICE PERFORMANCE



SECTOR PERFORMANCE SUMMARY

KSE Sector	Close	1D % Chg	MTD%	YTD%	52W High	52W Low
Consumer Discretionary Sector Index (Pr) Index	1,756.33	▲ 0.65	▲ 5.38	▲ 9.50	1,763.27	1,403.74
Telecommunications Sector Index (PR) Index	1,119.29	▲ 0.46	▲ 0.19	▲ 1.28	1,203.27	1,011.29
Industrials Sector Index (PR) Index	1,015.34	▲ 0.16	▲ 0.01	▲ 11.83	1,042.60	853.70
Energy Sector Index (Pr) Index	1,032.62	▲ 0.10	▼ -0.16	▲ 8.81	1,099.93	893.57
Health Care Sector Index (PR) Index	485.91	▲ 0.00	▼ -0.06	▲ 0.78	487.21	397.70
Insurance Sector Index (PR) Index	2,541.73	▼ -0.27	▲ 0.83	▲ 10.86	2,574.85	1,847.79
Banks Sector Index (PR) Index	1,788.95	▼ -0.32	▼ -1.17	▲ 8.59	1,819.41	1,528.91
Basic Materials Sector Index (PR) Index	781.15	▼ -0.45	▲ 0.14	▲ 4.72	980.02	732.44
Real Estate Sector Index (PR) Index	1,296.16	▼ -0.54	▲ 1.30	▲ 6.86	1,338.72	1,072.05
Utilities Sector Index (PR) Index	444.74	▼ -0.59	▼ -0.59	▼ -2.31	547.37	428.95

Market Trading - by Volume*

Most Active by Volume

Company	Close (Fils)	Volume (Shares)
Kuwait Projects Company Holding KSCP	KWf 127	22,847,417
Ektitab Holding Company KSCP	KWf 20	7,675,990
Gulf Bank KSCP	KWf 293	6,122,232
Kuwait Finance House KSCP	KWf 803	4,927,718
GFH Financial Group BSC	KWf 87.7	3,553,093

Least Active by Volume

Company	Close (Fils)	Volume (Shares)
National Industries Co KPSC	KWf 186	1.00
Gulf Investment House KSCP	KWf 380	2.00
Tijara & Real Estate Investment Co KSCP	KWf 63.9	12.00
Egypt Kuwait Holding Co SAE	KWf 262	100.00
Commercial Bank of Kuwait KPSC	KWf 511	442.00

* Volume & Value as of: Previous Trading Day

NEWS

Stock markets in the Gulf dropped on Monday, led by the Qatar index, tracking global peers lower as investors look ahead to a key U.S. inflation marker later in the week.

Saudi Arabia's benchmark index .TASI slipped 1.1%, the sharpest intraday fall in nearly two months, with oil giant Saudi Aramco (2222) and the kingdom's largest lender Saudi National Bank (1180) sliding 1.1% and 1.4%, respectively. Among other losers, Riyadh Bank (1010) slumped 4.9%, the deepest drop in over two months, and Al Rajhi Bank (1120) slipped 3.5%, the steepest decline in about two months as both lenders were trading ex-dividend.

The Qatari benchmark index .QSI declined 1.2%, the sharpest drop in over a month with all stocks in the red. Qatar National Bank, the region's largest lender, slumped 3.3% to 14.2 riyal, hitting its lowest in nearly six years.

In Abu Dhabi, the benchmark index .FTFADGI was little changed, with conglomerate International Holding and its unit Multiply shedding 0.1% and 1.3%, respectively, while First Abu Dhabi Bank, the UAE's largest lender gained 1.5%.

Dubai's benchmark index .DFMGI was up marginally with gains in real estate, finance, consumer staples, and utilities sectors offsetting the losses in communication services, industry and real estate.

Dubai Islamic Bank rose 1% and Emirates Central Cooling added 0.6%, while Emirates Integrated Telecommunication and low-cost flyer Air Arabia slipped 2.3% and 1.1%, respectively.

The main data event of the week will be the U.S. core personal consumption expenditure (PCE) price index on Friday, which is seen rising 0.3% in February, keeping the annual pace at 2.8%. Anything higher would be taken as a setback to hopes for a Federal Reserve rate cut in June.

KSE TOP GAINERS

Company	Close (Fils)	%Chng
Gulf Franchising Holding Co KSCP	KWf 81	9.02
Osos Holding Group Company KSC	KWf 103	7.18
Bayan Investment Holding Co KSCP	KWf 44.9	6.40
First Takaful Insurance Company KPSC	KWf 196	5.95
Commercial Facilities Company SAK	KWf 194	3.19

KSE TOP LOSERS

Company	Close (Fils)	%Chng
Al Madar Finance and Investment Co KSCP	KWf 91.6	-9.31
Amar Finance and Leasing Company KSCP	KWf 68.5	-6.16
Senergy Holding Company KPSC	KWf 31	-5.78
Energy House Holding Company KSCP	KWf 118	-5.60
First Investment Co KSCP	KWf 37.3	-5.57

Market Trading - by Value*

Most Active by Value

Company	Close (Fils)	Turnover (KWD)
Kuwait Finance House KSCP	KWf 803	3,961,885
Kuwait Projects Company Holding KSCP	KWf 127	2,970,164
National Bank of Kuwait SAKP	KWf 969	1,942,816
Gulf Bank KSCP	KWf 293	1,793,508
Mabane Company KPSC	KWf 801.8866	1,656,693

Least Active by Value

Company	Close (Fils)	Turnover (KWD)
National Industries Co KPSC	KWf 186	0.19
Gulf Investment House KSCP	KWf 380	0.76
Tijara & Real Estate Investment Co KSCP	KWf 63.9	0.77
Inovest BSC Public	KWf 86.2	8.62
Egypt Kuwait Holding Co SAE	KWf 262	26.20

* Volume & Value as of: Previous Trading Day

For any queries please contact : KFH Capital Research Department

Email: research@kfhcapi.com.kw

Phone No: 22987000

© KFH Capital Investments

Data Provided by Refinitiv

Disclaimer



إخلاء مسؤولية

إن المعلومات الواردة في هذا التقرير مستمدة من مصادر يعتقد أنها دقيقة وموثوقة. لم يتم التحقق بصفة مستقلة من قبل شركة بيتك كابيتال للإستثمار عن أي من المعلومات الواردة في هذا التقرير. وتبعا لذلك، فإن أي من شركة بيتك كابيتال للإستثمار أو ممثليها أو موظفيها أو مسؤوليها لا يضمنون أو يدعون موثوقية أو اكتمال أو دقة هذه المعلومات. ولا ينبغي لهذه المعلومات أن تفسر بأنها عرض، أو دعوة أو ترويج أو التماس للإكتتاب أو الشراء أو البيع أو الاحتفاظ لأي من المنتجات المالية المذكورة في هذا التقرير، كما أنها لا تشكل إطلاقاً المشورة أو التوصية للدخول في أي استثمارات أو صفقة من شأنها أن تشكل أساساً لأي عقد أو التزام.

الآراء في هذا التقرير قد تم إعدادها من قبل شركة بيتك كابيتال للإستثمار لعملائها بناء على معلومات قد تم الحصول عليها من مصادر عامة يعتقد أنه يمكن الاعتماد عليها ولكن هذا الاعتقاد لا يضمن صحة المعلومات التي تم الاعتماد عليها لأعداد هذا التقرير. البحوث المنشورة في التقرير يمكن أن تأخذ بها شركة بيتك كابيتال للإستثمار عندما تقرر شراء أو بيع ملكية في الأسهم المذكورة في هذا التقرير. حيث تقوم شركة بيتك كابيتال للإستثمار بأجراء بحث تحليلي لنخبة مختارة من الشركات لتحديد الفرص القصيرة الأجل التي تتوافق أو تتعارض مع إستراتيجية شركة بيتك كابيتال للإستثمار بالشراء أو البيع على المدى الطويل. وبالإضافة إلى ذلك، فقد تقوم شركة بيتك كابيتال للإستثمار بالتداول أو الاتجار لحسابها الخاص، نتيجة اقتراحات المحللين على المدى القصير ويمكن لها أيضا الدخول في معاملات الأوراق المالية على نحو يتعارض مع هذا التقرير، كما أن البيع والشراء من وإلى العملاء يتم بناء على المعايير الأساسية التي تضعها شركة بيتك كابيتال للإستثمار.

وتشكل الآراء والتوقعات والتقييمات الواردة في هذا التقرير النتيجة الحالية التي توصل إليها معد التقرير اعتباراً من تاريخ هذا التقرير. وهي لا تعبر بالضرورة عن آراء شركة بيتك كابيتال للإستثمار وقابلة للتغيير دون سابق إنذار. وعلاوة على ذلك، ليس على شركة بيتك كابيتال للإستثمار أي التزام لتحديث أو تعديل أو تغيير هذا التقرير أو إبلاغ القارئ عن أي تغيير في التقرير، أو أي تغيير أو ثبوت عدم صحة في وقت لاحق لأي من الآراء أو التقديرات أو التوقعات أو التقييمات المبينة في هذا التقرير. إن المواضيع المالية التي نوقشت والنتائج التي تم استخلاصها في هذا التقرير قد لا تكون مناسبة لجميع المستثمرين، ويجب على المستثمرين اتخاذ القرارات الاستثمارية بأنفسهم و باستخدام مستشاريهم المستقلين لاتخاذ قرارات استثمارية تناسب أوضاعهم المالية الخاصة وأهدافهم الاستثمارية. الأداء في الماضي ليس بالضرورة مؤشراً على النتائج المستقبلية والمعلومات التاريخية في هذا التقرير عن الشركات والأسواق والأدوات المالية لا تضمن أدائها المستقبلي، وينصح المستثمرين باتخاذ مشورة الخبراء القانونيين والماليين قبل الدخول في أي صفقة مماثلة أو مستوحاة من مضمون هذا المنشور.

إن استخدام أي معلومات وردت في هذا التقرير واتخاذ أي قرارات استثمارية عليها تعتبر من مسؤولية القارئ و من ضمن مخاطرته و لن تكون شركة بيتك كابيتال للإستثمار أو ممثليها أو موظفيها أو مسؤوليها مسؤولين عن أي قرارات استثمارية أو أضرار أو فرص فائتة أو خسائر ناتجة عن أو متعلقة باستخدام المعلومات أو البيانات أو التحليلات أو الآراء الواردة في هذا التقرير سواء بصورة مباشرة أو غير مباشرة.

هذا التقرير لا يسمح باستنساخه أو توزيعه ونشره من قبل أي شخص ولاي عرض دون الحصول على موافقة خطية مسبقة من شركة بيتك كابيتال للإستثمار. ويرجى ذكر المصدر في حالة نقل أي معلومة مقتطفة من التقرير. سنحتفظ بملكية حقوق الطبع وكل حقوق الملكية الفكرية الأخرى. ولا يجوز لكم استخدام اسم شركتنا أو نسخ شعار الشركة بأي شكل أو أسلوب أو وسيلة بدون موافقة خطية مسبقة من شركتنا.

وهذه المعلومات متاحة للجميع على موقع الشركة بشبكة الإنترنت (www.kfhcapital.com.kw) ضمن قائمة البحوث والدراسات الإستشارية.

يخضع هذا النص للقانوني لقوانين دولة الكويت. وتُقدّم كافة النزاعات الناشئة عن أو المتصلة بهذا النص والمحتويات المتعلقة بالآراء و المعلومات المدرجة في هذا الموقع الإلكتروني إلى القضاء الحصري التابع لمحاكم دولة الكويت بما لا يتعارض وأحكام الشريعة الإسلامية الغراء. ولا تتحمل شركة بيتك كابيتال للإستثمار أي مسؤولية في حالة إستخدام محتويات هذا الموقع في بلدان أخرى تخضع لقوانينها الخاصة.

Disclaimer

The information contained in this document has been derived from sources believed to be accurate and reliable. KFH Capital Investment Company (KFH Capital) has not independently verified any information contained in this document. Therefore, neither KFH Capital nor any of its employees, representatives or officials gives any representation or warranty of reliability, completeness or accuracy of such information. This information should not be construed as an offer, invitation, promotion or solicitation to subscribe, purchase, maintain or sell any of the financial products mentioned here, nor does it constitute investment advice or a recommendation to enter into any transaction that would form whatsoever the basis of any contract or commitment.

The opinions in this report were prepared by KFH Capital for its clients based on the information obtained from public sources that are believed to be reliable, but that belief is not a warranty on the reliability of the information based upon for preparing the report. The published research report may be considered by KFH Capital when it decides to buy or sell proprietary positions in the securities mentioned in this report. For selected companies, KFH Capital's equity research analysts may identify shorter-term opportunities that are consistent or inconsistent with KFH Capital's existing, longer term Buy or Sell strategy. In addition, KFH Capital may trade for its own account as a result of the short term trading suggestions of analysts and may also engage in securities transactions in a manner inconsistent with this research report and with respect to securities covered by this report. Moreover, KFH Capital will sell to or buy from customers based on its principal criteria.

Opinions, estimates or projections in this report constitute the current conclusion of the author as of the date of this report. They do not necessarily reflect the opinions of KFH Capital and are subject to change without notice. Moreover, KFH Capital has no obligation to update, modify or amend this report or to otherwise notify a reader thereof in the event that any matter stated herein, or any opinion, projection, forecast or estimate set forth herein, changes or subsequently becomes inaccurate. The financial discussion and conclusion discussed in this report may not be suitable for all investors and investors must make their own investment decisions using their own independent advisors as they believe necessary and based upon their specific financial situations and investment objectives. Past performance is not necessarily indicative of future results and historical information in this report about companies, markets and securities does not guarantee future performance and investors are advised to take expert legal and financial advice before entering into any transaction similar to or inspired by the contents of this publication.

The use of any information contained in this report and taking any of investment decisions is the responsibility of the reader and included as part of his risks. Accordingly, neither KFH Capital nor any of its employees, representatives or officials shall be responsible for any investment decisions, damages, opportunity losses, direct or indirect losses related to using of information, data, analysis or opinions contained in this report. This report may not be reproduced, distributed or published by any person for any purpose without KFH Capital's prior written consent. Please cite source when quoting.

KFH Capital shall retain ownership of the copyright and all other intellectual property rights. You shall not quote our name or reproduce our logo in any form or medium without KFH Capital's prior written consent. This information is made available on the company's website (<http://www.kfhcapital.com.kw>) under Investment Research.

This disclaimer is subject to laws of the State of Kuwait. All disputes arising out of or relating to this disclaimer, contents of the opinions or information contained in this website shall be submitted to courts of the State of Kuwait and in line with provisions of Islamic Shariaa principals. KFH Capital shall not be held responsible for any liability in case of using the contents of this website in other countries and any use of the contents of this website shall be subject to the relevant laws of those countries