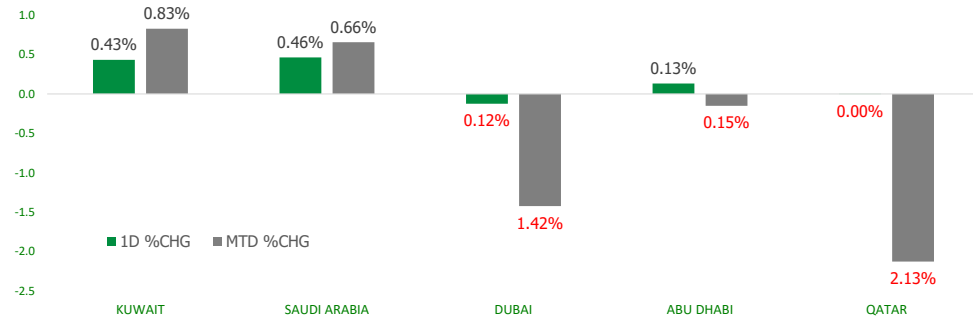


KFH Capital DAILY EQUITY MARKET UPDATE

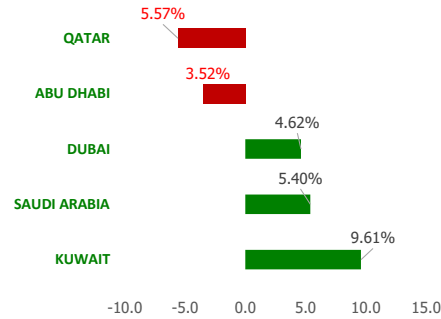


Wednesday, March 13, 2024

GCC INDICES - DAILY & MTD PERFORMANCE



YTD PERFORMANCE - GCC INDICES



Commodities & FX Rates Vs USD

Name	Close	YTD%
WTI Crude	78.03	0.09
ICE Brent	82.36	0.07
GBP	1.279	0.00
EURO	1.092	-0.01
JPY	147.68	0.05
KWD	0.307	0.00

GCC PERFORMANCE SNAPSHOT

Index	Close	52W High	52W Low	Market Cap (USD Mn)	Dividend Yield	PE Ratio
KUWAIT	8,195.32	8,216.19	6,899.51	121042.80	3.10	17.36
SAUDI	12,613.94	12,668.91	9,932.88	3004266.78	2.96	22.17
DUBAI	4,252.77	4,405.74	3,273.13	164507.58	5.32	8.28
ABU DHABI	9,228.64	10,051.61	9,200.20	699694.35	2.12	17.04
QATAR	10,190.65	11,129.89	9,296.14	143498.43	4.64	12.07

GCC TOP GAINERS

Company	Close	%Chng
Energy House Holding Company KSCP	KWf 130	19.27
First Takaful Insurance Company KPSC	KWf 198	13.14
Arabian Contracting Services Company CJSC	SAR 229.8	9.95
Abu Dhabi National Takaful Co PSC	AED 4	9.59
Kuwait Cement Company KPSC	KWf 206	8.42

Note: KWf=Kuwaiti Fils

GCC TOP LOSERS

Company	Close	%Chg
Ras Al Khaimah for White Cement and Construction Materials Co PSC	AED 1.01	-8.18
Kuwait Real Estate Holding Company KPSC	KWf 31.3	-6.29
Electrical Industries Company JSC	SAR 4.61	-5.53
Kuwait and Gulf Link Transport Company KPSC	KWf 58.9	-5.00
Mashreqbank PSC	AED 189.95	-4.55

Note: KWf=Kuwaiti Fils

Trading Parameters

Market Trading - by Volume*

Most Active by Volume			Least Active by Volume		
Company	Close	Volume*	Company	Close	Volume*
Tourism Enterprise Company SJSC	SAR 0.8	45,419,177	Arabian Plastics Industries Company SJSC	SAR 38.8	7.00
BinDawood Holding Company SJSC	SAR 8.6	22,632,383	Kuwait and Middle East Financial Investment Company KSCP	KWf 94.5	10.00
Qatar Aluminum Manufacturing Company QPSC	QAR 1.287	19,823,839	Arabian Food & Dairy Factories Company	SAR 91.3	45.00
Electrical Industries Company JSC	SAR 4.61	19,393,436	Orascom Construction PLC	USD 6	50.00
Al Baha Investment and Development Company SJSC	SAR 0.14	19,181,315	Ghida Alsultan for Fast Food Company CJSC	SAR 75	53.00

Note: KWf=Kuwaiti Fils

* Volume & Value as of: Previous Trading Day

Market Trading - by Value*

Most Active by Value			Least Active by Value		
Company	Close	Turnover (USD)*	Company	Close	Turnover (USD)*
Arabian Contracting Services Company CJSC	SAR 229.8	100,961,258	Abu Dhabi National for Building Materials Co PJSC	AED 0.224	0.61
Elm Company SJSC	SAR 920.8	78,735,346	Kuwait and Middle East Financial Investment Company KSCP	KWf 94.5	3.08
International Holding Company PJSC	AED 399.5	67,708,755	Gulf Medical Projects Co PSC	AED 1.95	26.55
Saudi Steel Pipes Company SJSC	SAR 70.7	54,948,812	Kuwait Business Town Real Estate Co KPSC	KWf 69.9	46.82
Al Rajhi Banking & Investment Corporation SJSC	SAR 85.6	54,802,604	Arabian Plastics Industries Company SJSC	SAR 38.8	69.69

Note: KWf=Kuwaiti Fils

* Volume & Value as of: Previous Trading Day

For any queries please contact : KFH Capital Research Department

Email: research@kfcapital.com.kw

Phone No: 22987000

© KFH Capital Investments

Page 1

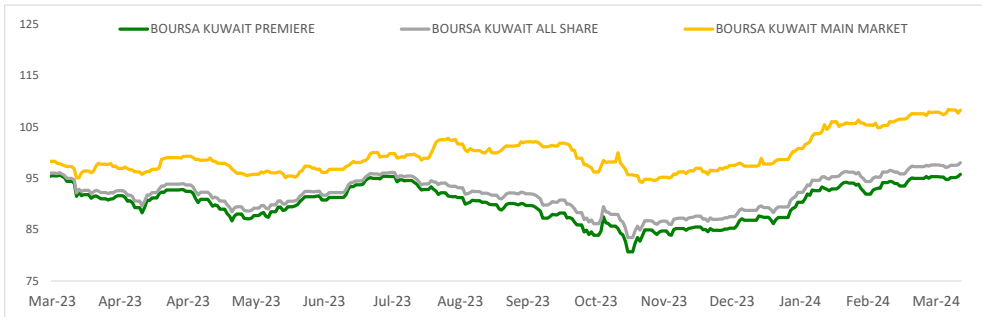
Data Provided by Refinitiv



KUWAIT UPDATE



PRICE PERFORMANCE



SECTOR PERFORMANCE SUMMARY

KSE Sector	Close	1D % Chg	MTD%	YTD%	52W High	52W Low
Insurance Sector Index (PR) Index	2,554.52	▲ 1.54	▲ 1.34	▲ 11.41	2,555.55	1,593.41
Industrials Sector Index (PR) Index	1,023.25	▲ 1.06	▲ 0.79	▲ 12.71	1,042.60	853.70
Financial Services Sector Index (PR) Index	1,388.43	▲ 0.97	▲ 0.09	▲ 14.54	1,399.56	1,139.02
Energy Sector Index (Pr) Index	1,023.11	▲ 0.93	▼ -1.08	▲ 7.81	1,099.93	893.57
Basic Materials Sector Index (PR) Index	781.40	▲ 0.84	▲ 0.17	▲ 4.76	980.02	732.44
Consumer Staples Sector Index (Pr) Index	723.41	▲ 0.38	▲ 1.15	▲ 9.84	723.77	437.73
Technology Sector Index (PR) Index	1,964.25	▲ 0.37	▼ -3.23	▲ 239.62	2,167.95	524.53
Banks Sector Index (PR) Index	1,813.33	▲ 0.33	▲ 0.18	▲ 10.07	1,819.41	1,528.91
Telecommunications Sector Index (PR) Index	1,118.50	▲ 0.24	▲ 0.12	▲ 1.21	1,203.27	1,011.29
Real Estate Sector Index (PR) Index	1,331.71	▲ 0.13	▲ 4.08	▲ 9.79	1,336.53	1,071.67

Market Trading - by Volume*

Most Active by Volume

Company	Close (Fils)	Volume (Shares)
Kuwait Cement Company KPSC	KWf 206	17,520,426
GFH Financial Group BSC	KWf 83	12,130,044
Kuwait Finance House KSCP	KWf 816	8,791,613
Commercial Real Estate Co KPSC	KWf 131	6,001,276
United Real Estate Company KSCP	KWf 53.2	5,268,530

Least Active by Volume

Company	Close (Fils)	Volume (Shares)
Kuwait and Middle East Financial Investment Company KSCP	KWf 94.5	10.00
Kuwait Business Town Real Estate Co KPSC	KWf 69.9	200.00
Inovest BSC Public	KWf 85	1025.00
Commercial Bank of Kuwait KPSC	KWf 520	1325.00
Al-Deera Holding Company KPSC	KWf 426	1450.00

* Volume & Value as of: Previous Trading Day

NEWS

Most stock markets in the Gulf ended higher on Tuesday, led by the Saudi index amid volatile oil prices. Saudi Arabia's benchmark index .TASI advanced 0.5%, supported by gains in most sectors, with Acwa Power (2082) rising 2.6% and Al Rajhi Bank (1120), the world's largest Islamic lender, adding 0.4%.

Among the gainers, Saudi Aramco (2222) rose 0.5% after JP Morgan raised the target price to 35 riyals from 34.5 riyals. Oil giant Saudi Aramco also participated in \$80 million Series A fundraising for Los Angeles-based Carbon Capture.

Dubai's benchmark index .DFMGI edged up 0.1%, helped by gains in almost all sectors with Tecom Group rising 2.2% and Al Ansari Financial Services adding 1.8%. In Abu Dhabi, the benchmark index .FTFADGI fell marginally, dragged down by a 0.4% dip in conglomerate Alpha Dhabi and 0.3% drop in UAE's largest lender First Abu Dhabi Bank. However, the blue-chip developer Aldar Properties gained 1.8%.

The Qatari benchmark index .QSI dipped slightly to trade flat as gains in materials, utilities, industry, and energy stocks countered losses in finance, consumer staples and real estate stocks. Mesaieed Petrochemical and Qatar Aluminum Manufacturing Co climbed 2.6% and 2.1%, respectively, while Qatar National Bank, the region's largest lender, slipped 1.3%.

KSE TOP GAINERS

Company	Close (Fils)	%Chng
Energy House Holding Company KSCP	KWf 130	19.27
First Takaful Insurance Company KPSC	KWf 198	13.14
Kuwait Cement Company KPSC	KWf 206	8.42
Al Ahleia Insurance Co SAKP	KWf 750	5.93
Bayan Investment Holding Co KSCP	KWf 43.9	4.52

KSE TOP LOSERS

Company	Close (Fils)	%Chng
Kuwait Real Estate Holding Company KPSC	KWf 31.3	-6.29
Kuwait and Gulf Link Transport Company KPSC	KWf 58.9	-5.00
National Cleaning Co (KSCP)	KWf 48.3	-4.55
United Projects for Aviation Services Co KSCP	KWf 170	-4.49
Arkan Al Kuwait Real Estate Company KSCP	KWf 82.7	-4.39

Market Trading - by Value*

Most Active by Value

Company	Close (Fils)	Turnover (KWD)
Kuwait Finance House KSCP	KWf 816	7,171,934
Kuwait Cement Company KPSC	KWf 206	3,491,120
National Bank of Kuwait SAKP	KWf 972	2,271,003
Boubyan Bank KSCP	KWf 631	2,253,530
Mabane Company KPSC	KWf 884	1,955,304

Least Active by Value

Company	Close (Fils)	Turnover (KWD)
Kuwait and Middle East Financial Investment Company KSCP	KWf 94.5	0.95
Kuwait Business Town Real Estate Co KPSC	KWf 69.9	14.38
Inovest BSC Public	KWf 85	87.13
Real Estate Trade Centers Company KSCP	KWf 55.1	223.39
United Projects for Aviation Services Co KSCP	KWf 170	512.79

* Volume & Value as of: Previous Trading Day

For any queries please contact : KFH Capital Research Department

Email: research@kfcapital.com.kw

Phone No: 22987000

© KFH Capital Investments

Data Provided by Refinitiv

Disclaimer



إخلاء مسؤولية

إن المعلومات الواردة في هذا التقرير مستمدة من مصادر يعتقد أنها دقيقة وموثوقة. لم يتم التحقق بصفة مستقلة من قبل شركة بيتك كابيتال للإستثمار عن أي من المعلومات الواردة في هذا التقرير. وتبعا لذلك، فإن أي من شركة بيتك كابيتال للإستثمار أو ممثليها أو موظفيها أو مسؤوليها لا يضمنون أو يدعون موثوقية أو اكتمال أو دقة هذه المعلومات. ولا ينبغي لهذه المعلومات أن تفسر بأنها عرض، أو دعوة أو ترويج أو التماس للإكتتاب أو الشراء أو البيع أو الاحتفاظ لأي من المنتجات المالية المذكورة في هذا التقرير، كما أنها لا تشكل إطلاقاً المشورة أو التوصية للدخول في أي استثمارات أو صفقة من شأنها أن تشكل أساساً لأي عقد أو التزام.

الآراء في هذا التقرير قد تم إعدادها من قبل شركة بيتك كابيتال للإستثمار لعملائها بناء على معلومات قد تم الحصول عليها من مصادر عامة يعتقد أنه يمكن الاعتماد عليها ولكن هذا الاعتقاد لا يضمن صحة المعلومات التي تم الاعتماد عليها لأعداد هذا التقرير. البحوث المنشورة في التقرير يمكن أن تأخذ بها شركة بيتك كابيتال للإستثمار عندما تقرر شراء أو بيع ملكية في الأسهم المذكورة في هذا التقرير. حيث تقوم شركة بيتك كابيتال للإستثمار بأجراء بحث تحليلي لنخبة مختارة من الشركات لتحديد الفرص القصيرة الأجل التي تتوافق أو تتعارض مع إستراتيجية شركة بيتك كابيتال للإستثمار بالشراء أو البيع على المدى الطويل. وبالإضافة إلى ذلك، فقد تقوم شركة بيتك كابيتال للإستثمار بالتداول أو الاتجار لحسابها الخاص، نتيجة اقتراحات المحللين على المدى القصير ويمكن لها أيضا الدخول في معاملات الأوراق المالية على نحو يتعارض مع هذا التقرير، كما أن البيع والشراء من وإلى العملاء يتم بناء على المعايير الأساسية التي تضعها شركة بيتك كابيتال للإستثمار.

وتشكل الآراء والتوقعات والتقييمات الواردة في هذا التقرير النتيجة الحالية التي توصل إليها معد التقرير اعتباراً من تاريخ هذا التقرير. وهي لا تعبر بالضرورة عن آراء شركة بيتك كابيتال للإستثمار وقابلة للتغيير دون سابق إنذار. وعلاوة على ذلك، ليس على شركة بيتك كابيتال للإستثمار أي التزام لتحديث أو تعديل أو تغيير هذا التقرير أو إبلاغ القارئ عن أي تغيير في التقرير، أو أي تغيير أو ثبوت عدم صحة في وقت لاحق لأي من الآراء أو التقديرات أو التوقعات أو التقييمات المبينة في هذا التقرير. إن المواضيع المالية التي نوقشت والنتائج التي تم استخلاصها في هذا التقرير قد لا تكون مناسبة لجميع المستثمرين، ويجب على المستثمرين اتخاذ القرارات الاستثمارية بأنفسهم و باستخدام مستشاريهم المستقلين لاتخاذ قرارات استثمارية تناسب أوضاعهم المالية الخاصة وأهدافهم الاستثمارية. الأداء في الماضي ليس بالضرورة مؤشراً على النتائج المستقبلية والمعلومات التاريخية في هذا التقرير عن الشركات والأسواق والأدوات المالية لا تضمن أدائها المستقبلي، وينصح المستثمرين باتخاذ مشورة الخبراء القانونيين والماليين قبل الدخول في أي صفقة مماثلة أو مستوحاة من مضمون هذا المنشور.

إن استخدام أي معلومات وردت في هذا التقرير واتخاذ أي قرارات استثمارية عليها تعتبر من مسؤولية القارئ و من ضمن مخاطرته و لن تكون شركة بيتك كابيتال للإستثمار أو ممثليها أو موظفيها أو مسؤوليها مسؤولين عن أي قرارات استثمارية أو أضرار أو فرص فائتة أو خسائر ناتجة عن أو متعلقة باستخدام المعلومات أو البيانات أو التحليلات أو الآراء الواردة في هذا التقرير سواء بصورة مباشرة أو غير مباشرة.

هذا التقرير لا يسمح باستنساخه أو توزيعه ونشره من قبل أي شخص ولاي عرض دون الحصول على موافقة خطية مسبقة من شركة بيتك كابيتال للإستثمار. ويرجى ذكر المصدر في حالة نقل أي معلومة مقتطفة من التقرير. سنحتفظ بملكية حقوق الطبع وكل حقوق الملكية الفكرية الأخرى. ولا يجوز لكم استخدام اسم شركتنا أو نسخ شعار الشركة بأي شكل أو أسلوب أو وسيلة بدون موافقة خطية مسبقة من شركتنا.

وهذه المعلومات متاحة للجميع على موقع الشركة بشبكة الإنترنت (www.kfhcapital.com.kw) ضمن قائمة البحوث والدراسات الإستشارية.

يخضع هذا النصل القانوني لقوانين دولة الكويت. وتُقدّم كافة النزاعات الناشئة عن أو المتصلة بهذا النصل والمحتويات المتعلقة بالآراء و المعلومات المدرجة في هذا الموقع الإلكتروني إلى القضاء الحصري التابع لمحاكم دولة الكويت بما لا يتعارض وأحكام الشريعة الإسلامية الغراء. ولا تتحمل شركة بيتك كابيتال للإستثمار أي مسؤولية في حالة إستخدام محتويات هذا الموقع في بلدان أخرى تخضع لقوانينها الخاصة.

Disclaimer

The information contained in this document has been derived from sources believed to be accurate and reliable. KFH Capital Investment Company (KFH Capital) has not independently verified any information contained in this document. Therefore, neither KFH Capital nor any of its employees, representatives or officials gives any representation or warranty of reliability, completeness or accuracy of such information. This information should not be construed as an offer, invitation, promotion or solicitation to subscribe, purchase, maintain or sell any of the financial products mentioned here, nor does it constitute investment advice or a recommendation to enter into any transaction that would form whatsoever the basis of any contract or commitment.

The opinions in this report were prepared by KFH Capital for its clients based on the information obtained from public sources that are believed to be reliable, but that belief is not a warranty on the reliability of the information based upon for preparing the report. The published research report may be considered by KFH Capital when it decides to buy or sell proprietary positions in the securities mentioned in this report. For selected companies, KFH Capital's equity research analysts may identify shorter-term opportunities that are consistent or inconsistent with KFH Capital's existing, longer term Buy or Sell strategy. In addition, KFH Capital may trade for its own account as a result of the short term trading suggestions of analysts and may also engage in securities transactions in a manner inconsistent with this research report and with respect to securities covered by this report. Moreover, KFH Capital will sell to or buy from customers based on its principal criteria.

Opinions, estimates or projections in this report constitute the current conclusion of the author as of the date of this report. They do not necessarily reflect the opinions of KFH Capital and are subject to change without notice. Moreover, KFH Capital has no obligation to update, modify or amend this report or to otherwise notify a reader thereof in the event that any matter stated herein, or any opinion, projection, forecast or estimate set forth herein, changes or subsequently becomes inaccurate. The financial discussion and conclusion discussed in this report may not be suitable for all investors and investors must make their own investment decisions using their own independent advisors as they believe necessary and based upon their specific financial situations and investment objectives. Past performance is not necessarily indicative of future results and historical information in this report about companies, markets and securities does not guarantee future performance and investors are advised to take expert legal and financial advice before entering into any transaction similar to or inspired by the contents of this publication.

The use of any information contained in this report and taking any of investment decisions is the responsibility of the reader and included as part of his risks. Accordingly, neither KFH Capital nor any of its employees, representatives or officials shall be responsible for any investment decisions, damages, opportunity losses, direct or indirect losses related to using of information, data, analysis or opinions contained in this report. This report may not be reproduced, distributed or published by any person for any purpose without KFH Capital's prior written consent. Please cite source when quoting.

KFH Capital shall retain ownership of the copyright and all other intellectual property rights. You shall not quote our name or reproduce our logo in any form or medium without KFH Capital's prior written consent. This information is made available on the company's website (<http://www.kfhcapital.com.kw>) under Investment Research.

This disclaimer is subject to laws of the State of Kuwait. All disputes arising out of or relating to this disclaimer, contents of the opinions or information contained in this website shall be submitted to courts of the State of Kuwait and in line with provisions of Islamic Shariaa principals. KFH Capital shall not be held responsible for any liability in case of using the contents of this website in other countries and any use of the contents of this website shall be subject to the relevant laws of those countries