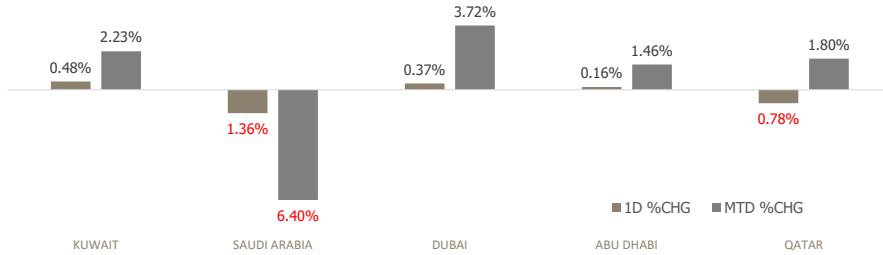


# KFH Capital DAILY EQUITY MARKET UPDATE

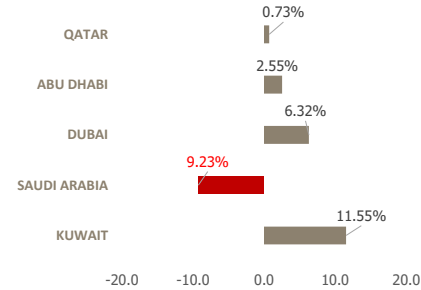


Wednesday, May 28, 2025

## GCC INDICES - DAILY & MTD PERFORMANCE



## YTD PERFORMANCE - GCC INDICES



## Commodities & FX Rates Vs USD

Name	Close	YTD%
WTI Crude	61.07	-15.03
ICE Brent	64.29	-14.09
GBP	1.350	7.93
EURO	1.133	9.42
JPY	144.32	-8.18
KWD	0.307	-0.45

## GCC PERFORMANCE SNAPSHOT

Index	Close	52W High	52W Low	Market Cap (USD Mn)	Dividend Yield	PE Ratio
KUWAIT	8,744.20	8,783.03	7,409.61	432,146	3.32	16.48
SAUDI	10,925.18	12,536.28	10,657.2	653,532	3.91	15.37
DUBAI	5,504.60	5,522.67	3,946.40	61,092	5.10	10.31
ABU DHABI	9,673.97	9,721.29	8,709.10	201,448	3.00	14.77
QATAR	10,648.36	10,818.96	9,165.64	40,661	4.63	11.63

## GCC TOP GAINERS

Company	Close	%Chng
Abu Dhabi National Takaful Company PSC	AED 4.83	15.00
Dubai Refreshment PJSC	AED 23.7	14.49
ACICO Industries Company KSCP	KWf 73.7	10.00
Future Care Trading Compnay SJSC	SAR 3.51	6.04
Boursa Kuwait Securities Company KPSC	KWf 3010	5.91

## GCC TOP LOSERS

Company	Close	%Chng
Al-Maidan Clinic for Oral Health Services Company KSCP	KWf 548	-18.09
Al Argan International Real Estate Company KSCP	KWf 109	-12.80
Rawasi Albina Investment Co SJSC	SAR 3.5	-5.41
Balady Poultry Trading Company SJSC	SAR 170	-5.35
Emirates Reem Investments PJSC	AED 2.8	-5.08

Note: KWf=Kuwaiti Fils

Note: KWf=Kuwaiti Fils

## Trading Parameters

### Market Trading - by Volume\*

Most Active by Volume			Least Active by Volume		
Company	Close	Volume*	Company	Close	Volume*
Multiply Group PJSC	AED 2.27	50,141,117	Advance International Communication & Information Technology	SAR 3.04	1.00
Dubai Electricity and Water Authority PJSC	AED 2.73	36,745,282	Amwaj International Company SJSC	SAR 40.8	2.00
Al Argan International Real Estate Company KSCP	KWf 109	34,951,895	Injazzat Real Estate Development Co KSCP	KWf 102	5.00
ADNOC Gas PLC	AED 3.22	29,028,363	Shuaiba Industrial Company KPSC	KWf 175	10.00
Ezdan Holding Group QPSC	QAR 1.05	27,017,463	Natural Gas Distribution Company CJSC	SAR 44	88.00

Note: KWf=Kuwaiti Fils

\* Volume & Value as of: Previous Trading Day

### Market Trading - by Value\*

Most Active by Value			Least Active by Value		
Company	Close	Turnover (USD)*	Company	Close	Turnover (USD)*
Al Rajhi Banking and Investment Corporation SJSC	SAR 91	118,447,473	Advance International Communication & Information Technology	SAR 3.04	0.81
International Holding Company PJSC	AED 401.1	48,507,430	Kuwait Hotels Co KPSC	KWf 245	1.60
Saudi Arabian Oil Co	SAR 25.05	45,424,843	Injazzat Real Estate Development Co KSCP	KWf 102	1.66
Saudi Telecom Company SJSC	SAR 42	43,611,965	Shuaiba Industrial Company KPSC	KWf 175	5.71
Jabal Omar Development Company SJSC	SAR 21.96	43,137,294	Credit Rating and Collection Co KSCP	KWf 47.1	15.36

Note: KWf=Kuwaiti Fils

\* Volume & Value as of: Previous Trading Day

For any queries please contact : KFH Capital Research Department

Email: [research@kfhcapital.com.kw](mailto:research@kfhcapital.com.kw)

Phone No: 22987000

© KFH Capital Investment

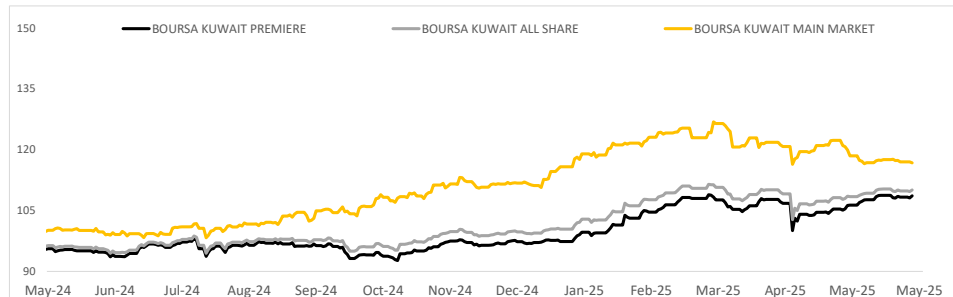
Data Provided by Refinitiv



## KUWAIT UPDATE



### PRICE PERFORMANCE



### SECTOR PERFORMANCE SUMMARY

KSE Sector	Close	1D % Chg	MTD%	YTD%	52W High	52W Low
Utilities Sector Index (PR) Index	381.58	▲ 1.40	▼ -2.03	▼ -3.97	455.26	360.53
Financial Services Sector Index (PR) Index	1,513.03	▲ 1.15	▲ 2.28	▲ 0.16	1,577.35	1,277.28
Consumer Staples Sector Index (Pr) Index	1,117.69	▲ 1.07	▲ 6.48	▲ 11.92	1,222.00	806.27
Industrials Sector Index (PR) Index	775.25	▲ 1.02	▲ 3.02	▲ 7.13	797.84	668.01
Telecommunications Sector Index (PR) Index	1,042.32	▲ 0.46	▲ 1.19	▲ 2.42	1,086.48	938.84
Insurance Sector Index (PR) Index	1,840.73	▲ 0.41	▲ 1.69	▼ -10.44	2,596.14	1,772.75
Banks Sector Index (PR) Index	2,024.95	▲ 0.40	▲ 1.01	▲ 11.89	2,069.93	1,683.44
Real Estate Sector Index (PR) Index	1,661.45	▲ 0.17	▲ 4.43	▲ 22.79	1,674.56	1,271.79
Technology Sector Index (PR) Index	1,134.90	■ 0.00	▲ 0.65	▲ 9.09	1,775.10	960.30
Energy Sector Index (Pr) Index	1,520.15	▼ -0.39	▲ 9.67	▲ 27.84	1,552.52	1,007.53

### Market Trading - by Volume\*

Most Active by Volume			Least Active by Volume		
Company	Close (Fils)	Volume (Shares)	Company	Close (Fils)	Volume (Shares)
Al Argan International Real Estate Company KSCP	KWf 109	34,951,895	Kuwait Hotels Co KPSC	KWf 245	2.00
Kuwait Business Town Real Estate Co KPSC	KWf 119	23,623,635	Injazat Real Estate Development Co KSCP	KWf 102	5.00
Kuwait Real Estate Company KPSC	KWf 370	12,618,244	Shuaiba Industrial Company KPSC	KWf 175	10.00
Burgan Bank KPSC	KWf 252	11,387,037	Credit Rating and Collection Co KSCP	KWf 47.1	100.00
Al-Arabiya Real Estate Co KSCP	KWf 87.7	10,612,972	Amar Finance and Leasing Company KSCP	KWf 66.7	199.00

\* Volume & Value as of: Previous Trading Day

### NEWS

Saudi Arabia's main stock index closed down on Tuesday, reaching its lowest level since April 7 as market sentiment remains fragile due to the unpredictability of U.S. President Donald Trump's tariffs policy. The index .TASI shed 1.30% on Tuesday, underperforming its peers in the Middle East. Healthcare services provider AlMoosa Health Company (4018) was the top loser on the index, down 7.29%. Saudi Aramco (2222) is also seeking to raise funds through a dollar-denominated three-part bond sale, with the country's oil giant also exploring potential asset sales to release funds to pursue international expansion as reported last week.

Oil prices were little changed on Tuesday, with Brent crude futures down 28 cents, or 0.4%, at \$64.46, on expectations of OPEC+ to increase output at a meeting later this week.

Dubai's main share index .DFMGI closed up 0.37%, with Amlak Finance extending gains and closing up 5.61%. The company announced a board meeting for later this week to discuss asset sales and a potential exit from its real estate finance portfolio. The stock hit its highest level since 2008.

In Abu Dhabi, the benchmark index .FTFADGI settled up 0.16%.

The Qatari benchmark stock index .QSI fell 0.78%, with dairy producer Baladna Company down 1.28%. Qatar National Bank, the largest bank in the region by assets, closed down 1.10%.

### KSE TOP GAINERS

Company	Close (Fils)	%Chng
ACICO Industries Company KSCP	KWf 73.7	10.00
Boursa Kuwait Securities Company KPSC	KWf 3010	5.91
Al-Arabiya Real Estate Co KSCP	KWf 87.7	5.66
Mashaer Holding Co KSCP	KWf 91.9	5.63
Ektitab Holding Company KSCP	KWf 13.9	5.30

### KSE TOP LOSERS

Company	Close (Fils)	%Chng
Al-Maidan Clinic for Oral Health Services Company KSCP	KWf 548	-18.09
Al Argan International Real Estate Company KSCP	KWf 109	-12.80
Advanced Technology Co KSCP	KWf 741	-5.00
Al Kout Industrial Projects Company KPSC	KWf 1053	-4.27
Al Soor Fuel Marketing Company KSCP	KWf 313	-3.69

### Market Trading - by Value\*

Most Active by Value			Least Active by Value		
Company	Close (Fils)	Turnover (KWD)	Company	Close (Fils)	Turnover (KWD)
National Bank of Kuwait SAKP	KWf 950	6,656,558	Kuwait Hotels Co KPSC	KWf 245	0.49
Kuwait Finance House KSCP	KWf 745	6,206,332	Injazat Real Estate Development Co KSCP	KWf 102	0.51
Kuwait Real Estate Company KPSC	KWf 370	4,703,198	Shuaiba Industrial Company KPSC	KWf 175	1.75
Al Argan International Real Estate Company KSCP	KWf 109	4,101,954	Credit Rating and Collection Co KSCP	KWf 47.1	4.71
Burgan Bank KPSC	KWf 252	2,858,374	Amar Finance and Leasing Company KSCP	KWf 66.7	13.27

\* Volume & Value as of: Previous Trading Day

For any queries please contact : KFH Capital Research Department

Email: research@kfcapital.com.kw

Phone No: 22987000

© KFH Capital Investment

Data Provided by Refinitiv

# Disclaimer



## إخلاء مسؤولية

إن المعلومات الواردة في هذا التقرير مستمدة من مصادر يعتقد أنها دقيقة وموثوقة. لم يتم التحقق بصفة مستقلة من قبل شركة بيتك كابيتال للإستثمار عن أي من المعلومات الواردة في هذا التقرير. وتبعاً لذلك، فإن أي من شركة بيتك كابيتال للإستثمار أو ممثليها أو موظفيها أو مسؤوليها لا يضمنون أو يدعون موثوقية أو اكتمال أو دقة هذه المعلومات. ولا ينبغي لهذه المعلومات أن تفسر بأنها عرض، أو دعوة أو ترويج أو التماس للإكتتاب أو الشراء أو البيع أو الاحتفاظ لأي من المنتجات المالية المذكورة في هذا التقرير، كما أنها لا تشكل إطلاقاً المشورة أو التوصية للدخول في أي استثمارات أو صفقة من شأنها أن تشكل أساس لأي عقد أو التزام.

الآراء في هذا التقرير قد تم أعدادها من قبل شركة بيتك كابيتال للإستثمار لعملائها بناء على معلومات قد تم الحصول عليها من مصادر عامة يعتقد أنه يمكن الاعتماد عليها ولكن هذا الاعتقاد لا يضمن صحة المعلومات التي تم الاعتماد عليها لأعداد هذا التقرير. البحوث المنشورة في التقرير يمكن أن تأخذ بها شركة بيتك كابيتال للإستثمار عندما تقرر شراء أو بيع ملكية في الأسهم المذكورة في هذا التقرير. حيث تقوم شركة بيتك كابيتال للإستثمار بأجراء بحث تحليلي لنخبة مختارة من الشركات لتحديد الفرص القصيرة الأجل التي تتوافق أو تتعارض مع إستراتيجية شركة بيتك كابيتال للإستثمار بالشراء أو البيع على المدى الطويل. وبالإضافة إلى ذلك، فقد تقوم شركة بيتك كابيتال للإستثمار بالتداول أو الاتجار لحسابها الخاص، نتيجة اقتراحات المحللين على المدى القصير ويمكن لها أيضاً الدخول في معاملات الأوراق المالية على نحو يتعارض مع هذا التقرير، كما أن البيع والشراء من وإلى العملاء يتم بناء على المعايير الأساسية التي تضعها شركة بيتك كابيتال للإستثمار.

وتشكل الآراء والتوقعات والتقديرات الواردة في هذا التقرير النتيجة الحالية التي توصل إليها معد التقرير اعتباراً من تاريخ هذا التقرير. وهي لا تعبر بالضرورة عن آراء شركة بيتك كابيتال للإستثمار وقابلة للتغيير دون سابق إنذار. وعلاوة على ذلك، ليس على شركة بيتك كابيتال للإستثمار أي التزام لتحديث أو تعديل أو تغيير هذا التقرير أو إبلاغ القارئ عن أي تغيير في التقرير، أو أي تغيير أو ثبوت عدم صحة في وقت لاحق لأي من الآراء أو التقديرات أو التوقعات أو التقييمات المبينة في هذا التقرير. إن المواضيع المالية التي نوقشت والنتائج التي تم استخلاصها في هذا التقرير قد لا تكون مناسبة لجميع المستثمرين، ويجب على المستثمرين اتخاذ القرارات الاستثمارية بأنفسهم و باستخدام مستشاريهم المستقلين لاتخاذ قرارات استثمارية تناسب أوضاعهم المالية الخاصة وأهدافهم الاستثمارية. الأداء في الماضي ليس بالضرورة مؤشراً على النتائج المستقبلية والمعلومات التاريخية في هذا التقرير عن الشركات والأسواق والأدوات المالية لا تضمن أدائها المستقبلي، وينصح المستثمرين باتخاذ مشورة الخبراء القانونيين والماليين قبل الدخول في أي صفقة مماثلة أو مستوحاة من مضمون هذا المنشور.

إن استخدام أي معلومات وردت في هذا التقرير واتخاذ أي قرارات استثمارية عليها تعتبر من مسؤولية القارئ و من ضمن مخاطرته و لن تكون شركة بيتك كابيتال للإستثمار أو ممثليها أو موظفيها أو مسؤوليها مسؤولين عن أي قرارات استثمارية أو أضرار أو فرص فائتة أو خسائر ناتجة عن أو متعلقة باستخدام المعلومات أو البيانات أو التحليلات أو الآراء الواردة في هذا التقرير سواء بصورة مباشرة أو غير مباشرة.

هذا التقرير لا يسمح باستنساخه أو توزيعه ونشره من قبل أي شخص ولاي غرض دون الحصول على موافقة خطية مسبقة من شركة بيتك كابيتال للإستثمار. ويرجى ذكر المصدر في حالة نقل أي معلومة مقتطفة من التقرير. سنحتفظ بملكية حقوق الطبع وكل حقوق الملكية الفكرية الأخرى. ولا يجوز لكم استخدام اسم شركتنا أو نسخ شعار الشركة بأي شكل أو أسلوب أو وسيلة بدون موافقة خطية مسبقة من شركتنا.

وهذه المعلومات متاحة للجميع على موقع الشركة بشبكة الإنترنت ([www.kfhcapital.com.kw](http://www.kfhcapital.com.kw)) ضمن قائمة البحوث والدراسات الإستشارية.

يخضع هذا النصل القانوني لقوانين دولة الكويت. وتُقدّم كافة النزاعات الناشئة عن أو المتصلة بهذا النصل والمحتويات المتعلقة بالآراء و المعلومات المدرجة في هذا الموقع الإلكتروني إلى القضاء الحصري التابع لمحاكم دولة الكويت بما لا يتعارض وأحكام الشريعة الإسلامية الفراء. ولا تتحمل شركة بيتك كابيتال للإستثمار أي مسؤولية في حالة إستخدام محتويات هذا الموقع في بلدان أخرى تخضع لقوانينها الخاصة.

## Disclaimer

The information contained in this document has been derived from sources believed to be accurate and reliable. KFH Capital Investment Company (KFH Capital) has not independently verified any information contained in this document. Therefore, neither KFH Capital nor any of its employees, representatives or officials gives any representation or warranty of reliability, completeness or accuracy of such information. This information should not be construed as an offer, invitation, promotion or solicitation to subscribe, purchase, maintain or sell any of the financial products mentioned here, nor does it constitute investment advice or a recommendation to enter into any transaction that would form whatsoever the basis of any contract or commitment.

The opinions in this report were prepared by KFH Capital for its clients based on the information obtained from public sources that are believed to be reliable, but that belief is not a warranty on the reliability of the information based upon for preparing the report. The published research report may be considered by KFH Capital when it decides to buy or sell proprietary positions in the securities mentioned in this report. For selected companies, KFH Capital's equity research analysts may identify shorter-term opportunities that are consistent or inconsistent with KFH Capital's existing, longer term Buy or Sell strategy. In addition, KFH Capital may trade for its own account as a result of the short term trading suggestions of analysts and may also engage in securities transactions in a manner inconsistent with this research report and with respect to securities covered by this report. Moreover, KFH Capital will sell to or buy from customers based on its principal criteria.

Opinions, estimates or projections in this report constitute the current conclusion of the author as of the date of this report. They do not necessarily reflect the opinions of KFH Capital and are subject to change without notice. Moreover, KFH Capital has no obligation to update, modify or amend this report or to otherwise notify a reader thereof in the event that any matter stated herein, or any opinion, projection, forecast or estimate set forth herein, changes or subsequently becomes inaccurate. The financial discussion and conclusion discussed in this report may not be suitable for all investors and investors must make their own investment decisions using their own independent advisors as they believe necessary and based upon their specific financial situations and investment objectives. Past performance is not necessarily indicative of future results and historical information in this report about companies, markets and securities does not guarantee future performance and investors are advised to take expert legal and financial advice before entering into any transaction similar to or inspired by the contents of this publication.

The use of any information contained in this report and taking any of investment decisions is the responsibility of the reader and included as part of his risks. Accordingly, neither KFH Capital nor any of its employees, representatives or officials shall be responsible for any investment decisions, damages, opportunity losses, direct or indirect losses related to using of information, data, analysis or opinions contained in this report. This report may not be reproduced, distributed or published by any person for any purpose without KFH Capital's prior written consent. Please cite source when quoting.

KFH Capital shall retain ownership of the copyright and all other intellectual property rights. You shall not quote our name or reproduce our logo in any form or medium without KFH Capital's prior written consent. This information is made available on the company's website (<http://www.kfhcapital.com.kw>) under Investment Research.

This disclaimer is subject to laws of the State of Kuwait. All disputes arising out of or relating to this disclaimer, contents of the opinions or information contained in this website shall be submitted to courts of the State of Kuwait and in line with provisions of Islamic Shariaa principals. KFH Capital shall not be held responsible for any liability in case of using the contents of this website in other countries and any use of the contents of this website shall be subject to the relevant laws of those countries