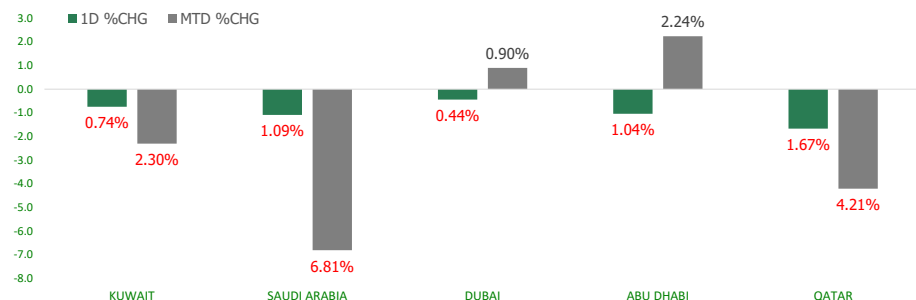


KFH Capital DAILY EQUITY MARKET UPDATE

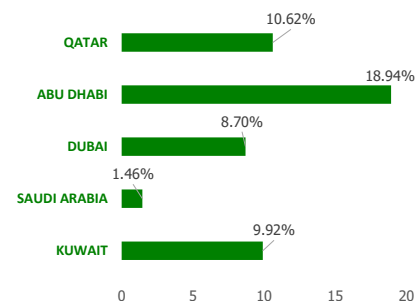


Tuesday, September 20, 2022

GCC INDICES - DAILY & MTD PERFORMANCE



YTD PERFORMANCE - GCC INDICES



Commodities & FX Rates Vs USD

Name	Close	YTD%
WTI Crude	85.33	13.99
ICE Brent	91.73	18.28
GBP	1.143	-15.52
EURO	1.002	-11.84
JPY	143.20	24.44
KWD	0.309	2.21

GCC PERFORMANCE SNAPSHOT

Index	Close	52W High	52W Low	Market Cap (USD Mn)	Dividend Yield	PE Ratio
KUWAIT	8,396.53	9,437.37	7,343.90	115426.44	2.51	14.37
SAUDI	11,446.33	13,949.13	10,599.73	2888461.89	3.00	18.32
DUBAI	3,474.00	3,747.94	2,751.50	134003.90	3.10	9.77
ABU DHABI	10,095.65	10,308.71	7,643.64	577197.97	2.01	20.89
QATAR	12,860.80	14,931.08	11,124.82	176008.13	3.51	14.38

GCC TOP GAINERS

Company	Close	%Chng
National Bank of Umm Al Qaiwain PSC	AED 1.85	8.82
Abu Dhabi National Energy Company PJSC	AED 2.02	7.45
Energy House Holding Company KSCP	KWf 23.8	7.33
Wala Cooperative Insurance Company SJSC	SAR 14.86	6.91
Abu Dhabi National for Building Materials Co PJSC	AED 0.169	5.63

GCC TOP LOSERS

Company	Close	%Chng
Salama Cooperative Insurance Company SJSC	SAR 17.84	-10.35
Al Hassan Ghazi Ibrahim Shaker Company SJSC	SAR 17.6	-10.20
Fujairah Cement Industries Co PSC	AED 0.432	-9.81
CHUBB Arabia Cooperative Insurance Company SJSC	SAR 17.9	-9.78
Saudi Advanced Industries Company SJSC	SAR 33.5	-9.58

Note: KWF=Kuwaiti Fils

Note: KWF=Kuwaiti Fils

Trading Parameters

Market Trading - by Volume*

Most Active by Volume

Company	Close	Volume*
Abu Dhabi National Energy Company PJSC	AED 2.02	267,337,296
IFA Hotels and Resorts Co KPSC	KWf 38.4	68,373,618
Arkan Building Materials Company PJSC	AED 1.28	55,127,531
Estithmar Holding QPSC	QAR 1.954	25,575,067
Dana Gas PJSC	AED 0.984	22,670,706

Least Active by Volume

Company	Close	Volume*
Independent Petroleum Group KSCP	KWf 475	10.00
Mashreqbank PSC	AED 100	20.00
Taameer Real Estate Investment Co KSCP	KWf 24	50.00
Energy House Holding Company KSCP	KWf 23.8	100.00
Gulf Insurance Group KSCP	KWf 1025	110.00

Note: KWF=Kuwaiti Fils

* Volume & Value as of: Previous Trading Day

Market Trading - by Value*

Most Active by Value

Company	Close	Turnover (USD)*
Abu Dhabi National Energy Company PJSC	AED 2.02	147,618,928
Saudi Basic Industries Corporation SJSC	SAR 90.3	109,220,721
International Holding Company PJSC	AED 355.5	100,189,738
Al Rajhi Banking & Investment Corporation SJSC	SAR 84.6	83,681,809
Saudi Arabian Mining Company SJSC	SAR 64.6	70,320,601

Least Active by Value

Company	Close	Turnover (USD)*
Taameer Real Estate Investment Co KSCP	KWf 24	3.97
Energy House Holding Company KSCP	KWf 23.8	8.08
Independent Petroleum Group KSCP	KWf 475	15.65
Tamdeen Investment Co KSCP	KWf 519	32.83
Gulf Franchising Holding Co KSCP	KWf 78	63.25

Note: KWF=Kuwaiti Fils

* Volume & Value as of: Previous Trading Day

For any queries please contact : KFHCAPITAL.Research@KFH.com.kw

© KFHCAPITAL Investments

Page 1

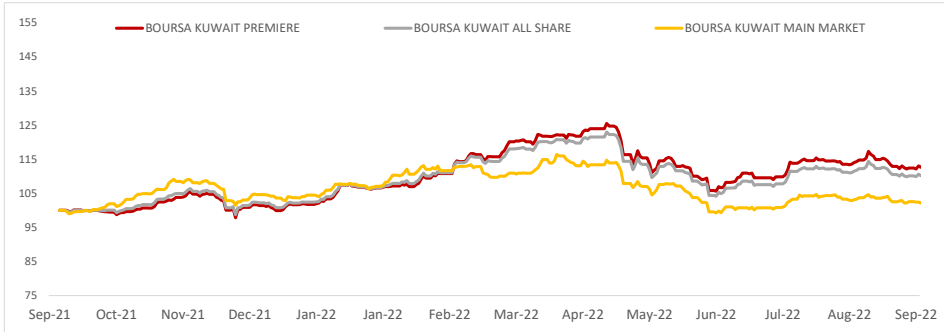
Email Id: IRD@KFHCAPITAL.COM.KW

Phone No: 22987000

Data Provided by Thomson Reuters



PRICE PERFORMANCE



SECTOR PERFORMANCE SUMMARY

KSE Sector	Close	1D % Chg	MTD%	YTD%	52W High	52W Low
Health Care Sector Index (PR) Index	434.02	0.00	0.35	-45.55	821.70	420.41
Insurance Sector Index (PR) Index	1,560.86	-0.25	-0.91	1.79	1,675.71	1,430.26
Banks Sector Index (PR) Index	1,825.56	-0.61	-1.89	12.50	1,992.18	1,552.26
Telecommunications Sector Index (PR) Index	1,211.07	-0.78	-3.11	11.17	1,514.71	1,055.89
Basic Materials Sector Index (PR) Index	981.31	-0.90	-2.82	-4.24	1,233.32	976.29
Technology Sector Index (PR) Index	582.00	-2.44	-4.19	-14.89	843.90	582.00
Utilities Sector Index (PR) Index	528.95	-1.47	0.00	-11.84	650.00	510.53
Financial Services Sector Index (PR) Index	1,393.99	-1.36	-2.31	-2.06	1,678.27	1,286.58
Industrials Sector Index (PR) Index	1,137.83	-1.28	-6.23	-0.32	1,443.64	1,111.77
Consumer Staples Sector Index (Pr) Index	505.09	-1.01	-5.46	-30.91	792.73	504.06

Market Trading - by Volume*

Most Active by Volume			Least Active by Volume		
Company	Close (Fils)	Volume (Shares)	Company	Close (Fils)	Volume (Shares)
Ahli United Bank BSC	305.00	68,102,159.00	Advanced Technology Co KSCP	520.00	1.00
National Consumer Holding Company KSCP	132.00	16,303,024.00	First Takaful Insurance Company KPSC	48.90	1.00
Kuwait Finance House KSCP	890.00	9,737,723.00	Hayat Communications Co KSCP	62.00	1.00
Agility Public Warehousing Company KSCP	776.00	8,420,898.00	Kuwait Foundry Co. (S.A.K)	301.00	2.00
National Industries Group Holding KPSC	261.00	5,396,633.00	Al-Massaleh Real Estate Company KSCP	44.00	5.00

* Volume & Value as of: Previous Trading Day

NEWS

Gulf stocks ended lower on Monday amid concerns that central banks around the world are certain to increase borrowing costs to tame high inflation this week, which includes chances of a super-sized hike in the United States.

The Federal Reserve is likely to raise U.S. borrowing costs faster and further than previously expected after data on Tuesday showed underlying inflation broadening out rather than cooling as expected.

Saudi Arabia's benchmark index .TASI dropped 1.1%, extending losses for a second session, dragged down by a 1.3% fall in Al Rajhi Bank 1120.SE and a 2.5% slide in the kingdom's biggest lender Saudi National Bank 1180.SE.

Most Gulf Cooperation Council countries, including the kingdom, have their currencies pegged to the dollar and generally follow the Fed's policy moves, exposing the region to a direct impact from monetary tightening there.

Dubai's main share index .DFMGI lost 0.4%, while the Abu Dhabi index .FTFADGI retreated 1%.

In Qatar, the benchmark index .QSI slid 1.7% as most of the stocks on the index were in the negative territory including Qatar Islamic Bank QISB.QA, which declined 4%.

Crude prices, a key catalyst for the Gulf's financial markets, fell by more than 2% pressured by expectations of weaker global demand and by U.S. dollar strength ahead of possible large increases to interest rates, though supply worries limited the decline.

KSE TOP GAINERS

Company	Close (Fils)	%Chng
Sokouk Holding Co KSCP	28.00	2.94
Credit Rating and Collection Company KSCP	21.40	2.88
Arabi Group Holdings KSCP	298.00	2.76
Munshaat Real Estate Projects Company KSCP	67.50	2.27
Sultan Center Food Products Company K.S.C.(Public)	126.00	1.61

KSE TOP LOSERS

Company	Close (Fils)	%Chng
Energy House Holding Company KSCP	20.70	-13.75
Gulf Franchising Holding Co KSCP	71.00	-12.35
Independent Petroleum Group KSCP	433.00	-8.84
IFA Hotels and Resorts Co KPSC	33.70	-8.17
Jiyad Holding Co KSCP	30.70	-5.83

Market Trading - by Value*

Most Active by Value			Least Active by Value		
Company	Close (Fils)	Turnover (KWD Mn)	Company	Close (Fils)	Turnover (KWD)
Kuwait Finance House KSCP	890.00	8.71	First Takaful Insurance Company KPSC	48.90	49.00
Agility Public Warehousing Company KSCP	776.00	6.56	Hayat Communications Co KSCP	62.00	62.00
National Bank of Kuwait SAKP	1034.00	2.90	Al-Massaleh Real Estate Company KSCP	44.00	220.00
Mobile Telecommunications Company KSCP	585.00	2.47	Advanced Technology Co KSCP	520.00	520.00
National Consumer Holding Company KSCP	132.00	2.18	Kuwait Foundry Co. (S.A.K)	301.00	602.00

* Volume & Value as of: Previous Trading Day

إخلاء مسؤولية

إن المعلومات الواردة في هذا التقرير مستمدة من مصادر يعتقد أنها دقيقة وموثوقة. لم يتم التحقق بصفة مستقلة من قبل شركة بيتك كابيتال للإستثمار عن أي من المعلومات الواردة في هذا التقرير. وتبعا لذلك، فإن أي من شركة بيتك كابيتال للإستثمار أو ممثليها أو موظفيها أو مسؤوليها لا يضمنون أو يدعون موثوقية أو اكتمال أو دقة هذه المعلومات. ولا ينبغي لهذه المعلومات أن تفسر بأنها عرض، أو دعوة أو ترويج أو التماس للإكتتاب أو الشراء أو البيع أو الاحتفاظ لأي من المنتجات المالية المذكورة في هذا التقرير، كما أنها لا تشكل اطلاقاً المشورة أو التوصية للدخول في أي استثمارات أو صفقة من شأنها أن تشكل أساس لأي عقد أو إنترام.

الآراء في هذا التقرير قد تم إعدادها من قبل شركة بيتك كابيتال للإستثمار لعملائها بناء على معلومات قد تم الحصول عليها من مصادر عامة يعتقد أنه يمكن الاعتماد عليها ولكن هذا الاعتقاد لا يضمن صحة المعلومات التي تم الاعتماد عليها لاعداد هذا التقرير. البحوث المنشورة في التقرير يمكن أن تأخذ بها شركة بيتك كابيتال للإستثمار عندما تقرر شراء أو بيع ملكية في الأسهم المذكورة في هذا التقرير. حيث تقوم شركة بيتك كابيتال للإستثمار بأجراء بحث تحليلي لنخبة مختارة من الشركات لتحديد الفرص القصيرة الأجل التي تتوافق أو تتعارض مع إستراتيجية شركة بيتك كابيتال للإستثمار بالشراء أو البيع على المدى الطويل. وبالإضافة إلى ذلك، فقد تقوم شركة بيتك كابيتال للإستثمار بالتداول أو الاتجار لحسابها الخاص، نتيجة اقتراحات المحللين على المدى القصير ويمكن لها أيضا الدخول في معاملات الأوراق المالية على نحو يتعارض مع هذا التقرير، كما أن البيع والشراء من وإلى العملاء يتم بناء على المعايير الاساسية التي تضعها شركة بيتك كابيتال للاستثمار .

وتشكل الآراء والتوقعات والتقدير الواردة في هذا التقرير النتيجة الحالية التي توصل إليها معد التقرير اعتبارا من تاريخ هذا التقرير. وهي لا تعبر بالضرورة عن آراء شركة بيتك كابيتال للإستثمار وقابلة للتغيير دون سابق إنذار. وعلاوة على ذلك، ليس على شركة بيتك كابيتال للإستثمار أي التزام لتحديث أو تعديل أو تغيير هذا التقرير أو إبلاغ القارئ عن أي تغيير في التقرير، أو أي تغيير أو ثبوت عدم صحة في وقت لاحق لأي من الآراء أو التقديرات أو التوقعات أو التقييمات المبينة في هذا التقرير. إن المواضيع المالية التي نوقشت والنتائج التي تم استخلاصها في هذا التقرير قد لا تكون مناسبة لجميع المستثمرين، ويجب على المستثمرين اتخاذ القرارات الاستثمارية بأنفسهم وباستخدام مستشاريهم المستقلين لاتخاذ قرارات استثمارية تناسب أوضاعهم المالية الخاصة وأهدافهم الاستثمارية. الأداء في الماضي ليس بالضرورة مؤشرا على النتائج المستقبلية والمعلومات التاريخية في هذا التقرير عن الشركات والأسواق والأدوات المالية لا تضمن أدائها المستقبلي، وينصح المستثمرين باتخاذ مشورة الخبراء القانونيين والماليين قبل الدخول في أي صفقة مماثلة أو مستوحاة من مضمون هذا المنشور.

إن استخدام أي معلومات وردت في هذا التقرير واتخاذ أي قرارات استثمارية عليها تعتبر من مسؤولية القارئ ومن ضمن مخاطره و لن تكون شركة بيتك كابيتال للإستثمار أو ممثليها أو موظفيها أو مسؤوليها مسؤولين عن أي قرارات استثمارية أو أضرار أو فرص فائتة أو خسائر ناتجة عن أو متعلقة باستخدام المعلومات أو البيانات أو التحليلات أو الآراء الواردة في هذا التقرير سواء بصورة مباشرة أو غير مباشرة.

هذا التقرير لا يسمح باستنساخه أو توزيعه ونشره من قبل أي شخص ولأي غرض دون الحصول على موافقة خطية مسبقة من شركة بيتك كابيتال للإستثمار. ويرجى ذكر المصدر في حالة نقل أي معلومة مقتطفة من التقرير. سنحتفظ بملكية حقوق الطبع وكل حقوق الملكية الفكرية الأخرى. ولا يجوز لكم استخدام اسم شركتنا أو نسخ شعار الشركة بأي شكل أو أسلوب أو وسيلة بدون موافقة خطية مسبقة من شركتنا.

وهذه المعلومات متاحة للجميع على موقع الشركة بشبكة الإنترنت (www.kfhcapital.com.kw) ضمن قائمة البحوث والدراسات الإستشارية.

يخضع هذا التنصل القانوني لقوانين دولة الكويت. وتُقدّم كافة النزاعات الناشئة عن أو المتصلة بهذا التنصل والمحتويات المتعلقة بالآراء و المعلومات المدرجة في هذا الموقع الإلكتروني إلى القضاء الحصري التابع لمحاكم دولة الكويت بما لا يتعارض وأحكام الشريعة الإسلامية الغراء. ولا تتحمل شركة بيتك كابيتال للإستثمار أي مسؤولية في حالة استخدام محتويات هذا الموقع في بلدان أخرى تخضع لقوانينها الخاصة.

Disclaimer

The information contained in this document has been derived from sources believed to be accurate and reliable. KFH Capital Investment Company (KFH Capital) has not independently verified any information contained in this document. Therefore, neither KFH Capital nor any of its employees, representatives or officials gives any representation or warranty of reliability, completeness or accuracy of such information. This information should not be construed as an offer, invitation, promotion or solicitation to subscribe, purchase, maintain or sell any of the financial products mentioned here, nor does it constitute investment advice or a recommendation to enter into any transaction that would form whatsoever the basis of any contract or commitment.

The opinions in this report were prepared by KFH Capital for its clients based on the information obtained from public sources that are believed to be reliable, but that belief is not a warranty on the reliability of the information based upon for preparing the report. The published research report may be considered by KFH Capital when it decides to buy or sell proprietary positions in the securities mentioned in this report. For selected companies, KFH Capital's equity research analysts may identify shorter-term opportunities that are consistent or inconsistent with KFH Capital's existing, longer term Buy or Sell strategy. In addition, KFH Capital may trade for its own account as a result of the short term trading suggestions of analysts and may also engage in securities transactions in a manner inconsistent with this research report and with respect to securities covered by this report. Moreover, KFH Capital will sell to or buy from customers based on its principal criteria.

Opinions, estimates or projections in this report constitute the current conclusion of the author as of the date of this report. They do not necessarily reflect the opinions of KFH Capital and are subject to change without notice. Moreover, KFH Capital has no obligation to update, modify or amend this report or to otherwise notify a reader thereof in the event that any matter stated herein, or any opinion, projection, forecast or estimate set forth herein, changes or subsequently becomes inaccurate. The financial discussion and conclusion discussed in this report may not be suitable for all investors and investors must make their own investment decisions using their own independent advisors as they believe necessary and based upon their specific financial situations and investment objectives. Past performance is not necessarily indicative of future results and historical information in this report about companies, markets and securities does not guarantee future performance and investors are advised to take expert legal and financial advice before entering into any transaction similar to or inspired by the contents of this publication.

The use of any information contained in this report and taking any of investment decisions is the responsibility of the reader and included as part of his risks. Accordingly, neither KFH Capital nor any of its employees, representatives or officials shall be responsible for any investment decisions, damages, opportunity losses, direct or indirect losses related to using of information, data, analysis or opinions contained in this report. This report may not be reproduced, distributed or published by any person for any purpose without KFH Capital's prior written consent. Please cite source when quoting.

KFH Capital shall retain ownership of the copyright and all other intellectual property rights. You shall not quote our name or reproduce our logo in any form or medium without KFH Capital's prior written consent. This information is made available on the company's website (<http://www.kfhcapital.com.kw>) under Investment Research.

This disclaimer is subject to laws of the State of Kuwait. All disputes arising out of or relating to this disclaimer, contents of the opinions or information contained in this website shall be submitted to courts of the State of Kuwait and in line with provisions of Islamic Shariah principals. KFH Capital shall not be held responsible for any liability in case of using the contents of this website in other countries and any use of the contents of this website shall be subject to the relevant laws of those countries