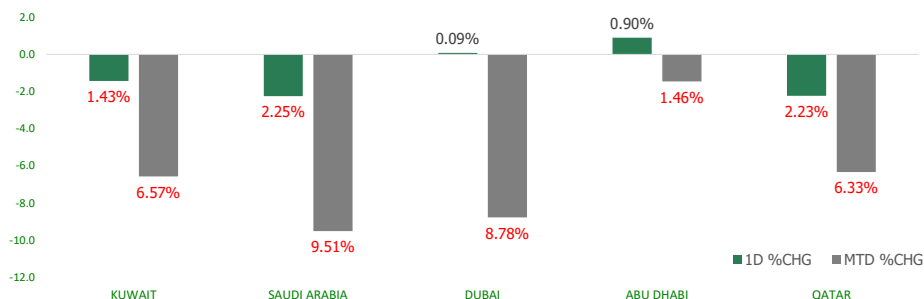


KFH Capital DAILY EQUITY MARKET UPDATE

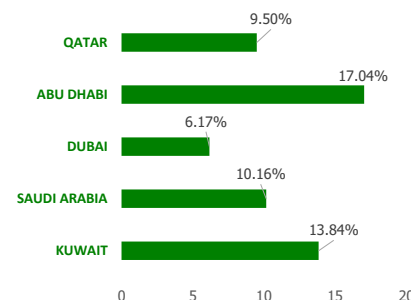


Sunday, May 22, 2022

GCC INDICES - DAILY & MTD PERFORMANCE



YTD PERFORMANCE - GCC INDICES



Commodities & FX Rates Vs USD

Name	Close	YTD%
WTI Crude	112.70	50.55
ICE Brent	112.91	44.70
GBP	1.249	-7.70
EURO	1.056	-7.11
JPY	127.85	11.10
KWD	0.306	1.27

GCC PERFORMANCE SNAPSHOT

Index	Close	52W High	52W Low	Market Cap (USD Mn)	Dividend Yield	PE Ratio
KUWAIT	8,696.47	9,437.37	6,702.29	119011.50	2.45	13.99
SAUDI	12,427.96	13,949.13	10,307.83	3241299.57	2.45	20.23
DUBAI	3,393.18	3,747.94	2,736.65	97760.67		13.13
ABU DHABI	9,934.39	10,171.79	6,478.18	507573.29	1.97	21.22
QATAR	12,730.22	14,931.08	10,499.97	176740.86	3.53	15.11

GCC TOP GAINERS

Company	Close	%Chng
Emirates Refreshments PSC	AED 14.2	14.98
National General Insurance Co PJSC	AED 4.8	14.29
Saudi Industrial Export Company SJSC	SAR 97.3	9.94
Anaam International Holding Group Company SJSC	SAR 39.4	9.90
Metal and Recycling Co KSCP	KWf 86.2	9.81

GCC TOP LOSERS

Company	Close	%Chg
Hayat Communications Co KSCP	KWf 75.5	-16.11
Arabia Insurance Cooperative Company SJSC	SAR 25.65	-10.00
Abu Dhabi National Takaful Co PSC	AED 4.86	-10.00
Rabigh Refining and Petrochemical Company SJSC	SAR 23.9	-9.98
Dubai Insurance Co PSC	AED 7.3	-9.88

Note: KWF=Kuwaiti Fils

Note: KWF=Kuwaiti Fils

Trading Parameters

Market Trading - by Volume*

Most Active by Volume

Company	Close	Volume*
Union Insurance Co PSC	AED 0.6	60,797,304.0
Aldar Properties Pjsc	AED 5.25	56,291,945.0
GFH Financial Group BSC	KWf 92.8	34,544,237.0
Arabtec Holding PJSC	AED 0.53	29,158,195.0
Masraf Al Rayan QPSC	QAR 4.65	28,518,379.0

Least Active by Volume

Company	Close	Volume*
Automated Systems Company KPSC	KWf 84.6	1.00
Munshaat Real Estate Projects Co KSCP	KWf 70	2.00
Umm Al Qaiwain General Investment Co PSC	KWf 105	2.00
Fujairah Cement Industries Co PSC	KWf 40	10.00
Metal and Recycling Co KSCP	KWf 86.2	10.00

Note: KWF=Kuwaiti Fils

* Volume & Value as of: Previous Trading Day

Market Trading - by Value*

Most Active by Value

Company	Close	Turnover (USD)*
Al Rajhi Banking & Investment Corporation SJSC	SAR 93.5	263,901,233.94
Saudi Arabian Oil Co	SAR 39.75	128,460,731.48
SABIC Agri-Nutrients Company SJSC	SAR 152.2	113,654,148.01
Saudi Arabian Mining Company SJSC	SAR 112	102,793,350.47
International Holding Company PJSC	AED 279.9	94,055,720.09

Least Active by Value

Company	Close	Turnover (USD)*
Automated Systems Company KPSC	KWf 84.6	0.28
Munshaat Real Estate Projects Co KSCP	KWf 70	0.46
Umm Al Qaiwain General Investment Co PSC	KWf 105	0.69
Fujairah Cement Industries Co PSC	KWf 40	1.31
Metal and Recycling Co KSCP	KWf 86.2	2.82

Note: KWF=Kuwaiti Fils

* Volume & Value as of: Previous Trading Day

For any queries please contact : KFH Capital Research Department

© KFH Capital Investments

Page 1

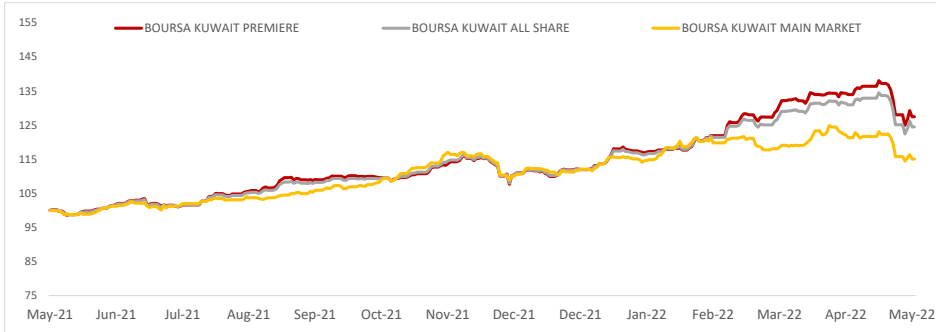
Email Id: IRD@KFHCAPITAL.COM.KW

Phone No: 22987000

Data Provided by Thomson Reuters



PRICE PERFORMANCE



SECTOR PERFORMANCE SUMMARY

KSE Sector	Close	1D % Chg	MTD%	YTD%	52W High	52W Low
Telecommunications Sector Index (PR) Index	1,301.83	▲ 0.32	▼ -7.85	▲ 19.50	1,514.71	1,055.89
Utilities Sector Index (PR) Index	565.79	■ 0.00	▼ -3.15	▼ -5.70	671.05	560.53
Health Care Sector Index (PR) Index	492.00	■ 0.00	▲ 2.07	▼ -38.27	821.70	468.89
Basic Materials Sector Index (PR) Index	1,165.70	▼ -0.40	▲ 0.53	▲ 13.75	1,233.32	985.65
Insurance Sector Index (PR) Index	1,525.68	▼ -0.63	▼ -1.02	▼ -0.50	1,675.71	1,218.96
Technology Sector Index (PR) Index	615.46	▼ -4.95	▼ -8.04	▼ -10.00	887.55	594.37
Industrials Sector Index (PR) Index	1,310.67	▼ -2.40	▼ -8.19	▲ 14.82	1,443.64	1,104.27
Financial Services Sector Index (PR) Index	1,524.94	▼ -2.20	▼ -7.94	▲ 7.14	1,678.27	1,123.08
Real Estate Sector Index (PR) Index	1,290.18	▼ -1.78	▼ -5.86	▼ -2.73	1,437.95	1,141.18
Banks Sector Index (PR) Index	1,839.60	▼ -1.33	▼ -6.05	▲ 13.36	1,992.18	1,382.35

Market Trading - by Volume*

Most Active by Volume			Least Active by Volume		
Company	Close (Fils)	Volume (Shares)	Company	Close (Fils)	Volume (Shares)
GFH Financial Group BSC	92.80	34,544,237.00	Automated Systems Company KPSC	84.60	1.00
Ahli United Bank BSC	276.00	26,219,926.00	Munshaat Real Estate Projects Co KSCP	70.00	2.00
Kuwait Finance House KSCP	900.00	18,940,657.00	Umm Al Qaiwain General Investment Co PSC	105.00	2.00
Al Safat Investment Co KSCC	156.00	14,799,403.00	Fujairah Cement Industries Co PSC	40.00	10.00
First Investment Co KSCP	94.80	14,658,580.00	Metal and Recycling Co KSCP	86.20	10.00

* Volume & Value as of: Previous Trading Day

NEWS

Stock markets in the United Arab Emirates rebounded on Friday, a day after the index retreated on worries about the impacts of the global inflation.

In Abu Dhabi, the index .FTFADGI gained 0.9%, buoyed by a 2.8% rise in conglomerate International Holding Co (IHC) IHC.AD.

IHC, which rose for a fifth session in a row, on Tuesday announced the completion of a 7.3-billion dirham (\$1.99 billion) investment deal for three Adani companies.

The Abu Dhabi index posted a weekly gain of 4.7%, the first in four weeks.

The index continued to rise as investors ready themselves for the initial public offering (IPO) of Borouge next month.

According to analysts this new listing could impact investors' appetite for risk.

Abu Dhabi National Oil Company (ADNOC) and its Austrian chemicals partner Borealis plan an initial public offering of their petrochemicals joint venture Borouge, the latest step in the Abu Dhabi state energy group's asset monetisation programme.

Dubai's main share index .DFMGI edged up 0.1%, helped by a 1.5% increase in sharia-compliant lender Dubai Islamic Bank DISB.DU.

KSE TOP GAINERS

Company	Close (Fils)	%Chng
Metal and Recycling Co KSCP	86.20	9.81
Warba Capital Holding Co KSC	95.90	6.79
Kuwait Foundry Company KPSC	305.00	5.54
Umm Al Qaiwain General Investment Co PSC	105.00	5.00
Al Ahleia Insurance Co SAKP	520.00	4.00

KSE TOP LOSERS

Company	Close (Fils)	%Chng
Hayat Communications Co KSCP	75.50	-16.11
ACICO Industries Company KSCP	142.00	-7.19
Amar Finance and Leasing Company KSCP	65.00	-7.14
Mashaer Holding Co KSCP	62.20	-7.03
Kuwait Investment Company KPSC	190.00	-6.40

Market Trading - by Value*

Most Active by Value			Least Active by Value		
Company	Close (Fils)	Turnover (KWD Mn)	Company	Close (Fils)	Turnover (KWD)
Kuwait Finance House KSCP	900.00	17.09	Automated Systems Company KPSC	84.60	85.00
Agility Public Warehousing Company KSCP	1130.00	10.63	Munshaat Real Estate Projects Co KSCP	70.00	140.00
Ahli United Bank BSC	276.00	7.27	Umm Al Qaiwain General Investment Co PSC	105.00	210.00
National Bank Of Kuwait Sakp	1020.00	5.79	Fujairah Cement Industries Co PSC	40.00	400.00
Mobile Telecommunications Company KSCP	642.00	5.36	Metal and Recycling Co KSCP	86.20	862.00

* Volume & Value as of: Previous Trading Day

إخلاء مسؤولية

إن المعلومات الواردة في هذا التقرير مستمدة من مصادر يعتقد أنها دقيقة وموثوقة. لم يتم التحقق بصفة مستقلة من قبل شركة بيتك كابيتال للإستثمار عن أي من المعلومات الواردة في هذا التقرير. وتبعاً لذلك، فإن أي من شركة بيتك كابيتال للإستثمار أو ممثلها أو موظفيها أو مسؤوليها لا يضمنون أو يدعون موثوقية أو اكتمال أو دقة هذه المعلومات. ولا ينبغي لهذه المعلومات أن تفسر بأنها عرض، أو دعوة أو ترويج أو التماس للإكتتاب أو الشراء أو البيع أو الاحتفاظ لأي من المنتجات المالية المذكورة في هذا التقرير، كما أنها لا تشكل إطلاقاً المشورة أو التوصية للدخول في أي استثمارات أو صفقة من شأنها أن تشكل أساس لأي عقد أو التزام.

الأراء في هذا التقرير قد تم أعدادها من قبل شركة بيتك كابيتال للإستثمار لعملائها بناء على معلومات قد تم الحصول عليها من مصادر عامة يعتقد أنه يمكن الاعتماد عليها ولكن هذا الاعتقاد لا يضمن صحة المعلومات التي تم الاعتماد عليها لأعداد هذا التقرير. البحوث المنشورة في التقرير يمكن أن تأخذ بها شركة بيتك كابيتال للإستثمار عندما تقرر شراء أو بيع ملكية في الأسهم المذكورة في هذا التقرير. حيث تقوم شركة بيتك كابيتال للإستثمار بأجراء بحث تحليلي لنخبة مختارة من الشركات لتحديد الفرص القصيرة الأجل التي تتوافق أو تتعارض مع إستراتيجية شركة بيتك كابيتال للإستثمار بالشراء أو البيع على المدى الطويل. وبالإضافة إلى ذلك، فقد تقوم شركة بيتك كابيتال للإستثمار بالتداول أو الاتجار لحسابها الخاص، نتيجة اقتراحات المحللين على المدى القصير ويمكن لها أيضاً الدخول في معاملات الأوراق المالية على نحو يتعارض مع هذا التقرير، كما أن البيع والشراء من وإلى العملاء يتم بناء على المعايير الأساسية التي تضعها شركة بيتك كابيتال للإستثمار.

وتشكل الأراء والتوقعات والتقييمات الواردة في هذا التقرير النتيجة الحالية التي توصل إليها معد التقرير اعتباراً من تاريخ هذا التقرير. وهي لا تعبر بالضرورة عن آراء شركة بيتك كابيتال للإستثمار وقابلة للتغيير دون سابق إنذار. وعلاوة على ذلك، ليس على شركة بيتك كابيتال للإستثمار أي التزام لتحديث أو تعديل أو تغيير هذا التقرير أو إبلاغ القارئ عن أي تغيير في التقرير، أو أي تغيير أو ثبوت عدم صحة في وقت لاحق لأي من الأراء أو التقديرات أو التوقعات أو التقييمات المبينة في هذا التقرير. إن المواضيع المالية التي نوقشت والنتائج التي تم استخلاصها في هذا التقرير قد لا تكون مناسبة لجميع المستثمرين، ويجب على المستثمرين اتخاذ القرارات الاستثمارية بأنفسهم و باستخدام مستشاريهم المستقلين لاتخاذ قرارات استثمارية تناسب أوضاعهم المالية الخاصة وأهدافهم الاستثمارية. الأداء في الماضي ليس بالضرورة مؤشراً على النتائج المستقبلية والمعلومات التاريخية في هذا التقرير عن الشركات والأسواق والأدوات المالية لا تضمن أدائها المستقبلي، وينصح المستثمرين باتخاذ مشورة الخبراء القانونيين والمحاسبين قبل الدخول في أي صفقة مماثلة أو مستوحاة من مضمون هذا المنشور.

إن استخدام أي معلومات وردت في هذا التقرير واتخاذ أي قرارات استثمارية عليها تعتبر من مسؤولية القارئ ومن ضمن مخاطرته ولن تكون شركة بيتك كابيتال للإستثمار أو ممثلها أو موظفيها أو مسؤوليها مسؤولين عن أي قرارات استثمارية أو أضرار أو فرص فائتة أو خسائر ناتجة عن أو متعلقة باستخدام المعلومات أو البيانات أو التحليلات أو الأراء الواردة في هذا التقرير سواء بصورة مباشرة أو غير مباشرة.

هذا التقرير لا يسمح بإستئناسه أو توزيعه ونشره من قبل أي شخص ولأي غرض دون الحصول على موافقة خطية مسبقة من شركة بيتك كابيتال للإستثمار. ويرجى ذكر المصدر في حالة نقل أي معلومة مقتطفة من التقرير. سنحتفظ بملكية حقوق الطبع وكل حقوق الملكية الفكرية الأخرى، ولا يجوز لكم استخدام اسم شركتنا أو نسخ شعار الشركة بأي شكل أو أسلوب أو وسيلة بدون موافقة خطية مسبقة من شركتنا.

وهذه المعلومات منحة للجميع على موقع الشركة بشبكة الإنترنت (www.kfhcapital.com.kw) ضمن قائمة البحوث والدراسات الإستشارية.

يخضع هذا التنصل القانوني لقوانين دولة الكويت. وتُقدّم كافة النزاعات الناشئة عن أو المتصلة بهذا التنصل والمحتويات المتعلقة بالأراء والمعلومات المدرجة في هذا الموقع الإلكتروني إلى القضاء الحصري التابع لمحاكم دولة الكويت بما لا يتعارض وأحكام الشريعة الإسلامية الغراء. ولا تتحمل شركة بيتك كابيتال للإستثمار أي مسؤولية في حالة إستخدام محتويات هذا الموقع في بلدان أخرى تخضع لقوانينها الخاصة.

Disclaimer

The information contained in this document has been derived from sources believed to be accurate and reliable. KFH Capital Investment Company (KFH Capital) has not independently verified any information contained in this document. Therefore, neither KFH Capital nor any of its employees, representatives or officials gives any representation or warranty of reliability, completeness or accuracy of such information. This information should not be construed as an offer, invitation, promotion or solicitation to subscribe, purchase, maintain or sell any of the financial products mentioned here, nor does it constitute investment advice or a recommendation to enter into any transaction that would form whatsoever the basis of any contract or commitment.

The opinions in this report were prepared by KFH Capital for its clients based on the information obtained from public sources that are believed to be reliable, but that belief is not a warranty on the reliability of the information based upon for preparing the report. The published research report may be considered by KFH Capital when it decides to buy or sell proprietary positions in the securities mentioned in this report. For selected companies, KFH Capital's equity research analysts may identify shorter-term opportunities that are consistent or inconsistent with KFH Capital's existing, longer term Buy or Sell strategy. In addition, KFH Capital may trade for its own account as a result of the short term trading suggestions of analysts and may also engage in securities transactions in a manner inconsistent with this research report and with respect to securities covered by this report. Moreover, KFH Capital will sell to or buy from customers based on its principal criteria.

Opinions, estimates or projections in this report constitute the current conclusion of the author as of the date of this report. They do not necessarily reflect the opinions of KFH Capital and are subject to change without notice. Moreover, KFH Capital has no obligation to update, modify or amend this report or to otherwise notify a reader thereof in the event that any matter stated herein, or any opinion, projection, forecast or estimate set forth herein, changes or subsequently becomes inaccurate. The financial discussion and conclusion discussed in this report may not be suitable for all investors and investors must make their own investment decisions using their own independent advisors as they believe necessary and based upon their specific financial situations and investment objectives. Past performance is not necessarily indicative of future results and historical information in this report about companies, markets and securities does not guarantee future performance and investors are advised to take expert legal and financial advice before entering into any transaction similar to or inspired by the contents of this publication.

The use of any information contained in this report and taking any of investment decisions is the responsibility of the reader and included as part of his risks. Accordingly, neither KFH Capital nor any of its employees, representatives or officials shall be responsible for any investment decisions, damages, opportunity losses, direct or indirect losses related to using of information, data, analysis or opinions contained in this report. This report may not be reproduced, distributed or published by any person for any purpose without KFH Capital's prior written consent. Please cite source when quoting.

KFH Capital shall retain ownership of the copyright and all other intellectual property rights. You shall not quote our name or reproduce our logo in any form or medium without KFH Capital's prior written consent. This information is made available on the company's website (<http://www.kfhcapital.com.kw>) under Investment Research.

This disclaimer is subject to laws of the State of Kuwait. All disputes arising out of or relating to this disclaimer, contents of the opinions or information contained in this website shall be submitted to courts of the State of Kuwait and in line with provisions of Islamic Shariah principals. KFH Capital shall not be held responsible for any liability in case of using the contents of this website in other countries and any use of the contents of this website shall be subject to the relevant laws of those countries