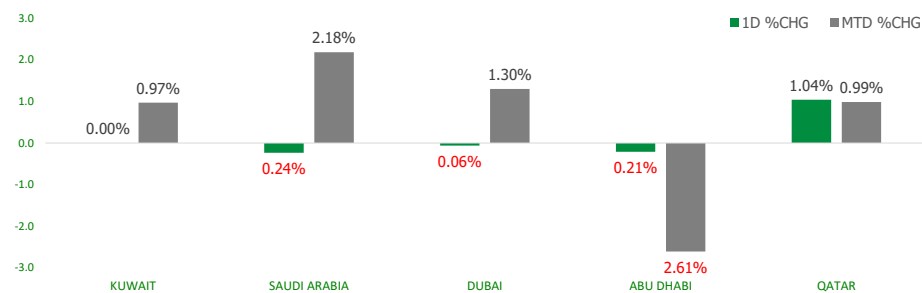


# KFH Capital DAILY EQUITY MARKET UPDATE

Tuesday, February 27, 2024



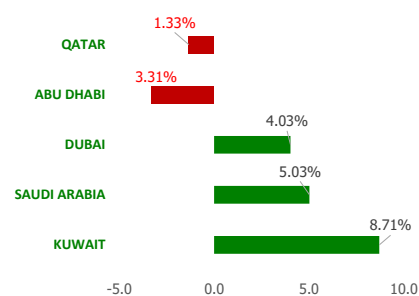
## GCC INDICES - DAILY & MTD PERFORMANCE



## GCC PERFORMANCE SNAPSHOT

Index	Close	52W High	52W Low	Market Cap (USD Mn)	Dividend Yield	PE Ratio
KUWAIT	8,128.07	8,216.19	6,899.51	131446.26	3.04	17.52
SAUDI	12,531.76	12,668.91	9,930.86	2977564.88	2.77	21.43
DUBAI	4,223.25	4,289.43	3,273.13	165271.17	5.31	8.32
ABU DHABI	9,260.60	10,084.68	9,219.64	697311.50	2.15	19.76
QATAR	10,449.14	11,129.89	9,296.14	147062.63	4.50	12.38

## YTD PERFORMANCE - GCC INDICES



## Commodities & FX Rates Vs USD

Name	Close	YTD%
WTI Crude	77.60	0.09
ICE Brent	82.58	0.07
GBP	1.268	0.00
EURO	1.085	-0.02
JPY	150.69	0.07
KWD	0.307	0.00

## GCC TOP GAINERS

Company	Close	%Chng
Takaful Emarat Insurance PJSC	AED 0.594	14.67
Wethaq Takaful Insurance Co KCSP	KWf 54.4	12.40
Kuwait Emirates Holding Company KSCP	KWf 47.5	10.72
Sharjah Cement and Industrial Development CompanyPSC	AED 0.65	10.17
Mannai Corporation QPSC	QAR 4.287	9.98

Note: KWF=Kuwaiti Fils

## GCC TOP LOSERS

Company	Close	%Chg
Amar Finance and Leasing Company KSCP	KWf 66.1	-9.45
Hayat Communications Co KSCP	KWf 86.7	-9.02
Aram Group PJSC	AED 3.05	-8.96
Al Salam Bank Sudan PLC	AED 0.881	-7.17
Palms Agro Production Co KSCP	KWf 175	-6.42

Note: KWF=Kuwaiti Fils

## Trading Parameters

### Market Trading - by Volume\*

#### Most Active by Volume

Company	Close	Volume*
Eshraq Investments PJSC	AED 0.298	86,987,403
Islamic Arab Insurance Co PJSC	AED 0.41	79,371,026
Multiply Group PJSC	AED 2.35	30,507,612
Takaful Emarat Insurance PJSC	AED 0.594	30,293,336
Wethaq Takaful Insurance Co KCSP	KWf 54.4	27,711,872

#### Least Active by Volume

Company	Close	Volume*
Gulf Investment House KSCP	KWf 383	3.00
Kuwait National Cinema Company KPSC	KWf 1299	60.00
Abu Dhabi National Takaful Co PSC	AED 4	100.00
National Bank of Ras Al Khaimah PSC	AED 5.15	365.00
Tamdeen Investment Co KSCP	KWf 475	500.00

Note: KWF=Kuwaiti Fils

\* Volume & Value as of: Previous Trading Day

### Market Trading - by Value\*

#### Most Active by Value

Company	Close	Turnover (USD)*
International Holding Company PJSC	AED 399.5	55,868,754
Emirates Telecommunications Group Company PJSC	AED 18.48	53,966,095
Abu Dhabi Commercial Bank PJSC	AED 8.7	28,778,875
Alpha Dhabi Holding PJSC	AED 16.56	24,848,778
Emaar Properties PJSC	AED 8.04	23,565,439

Note: KWF=Kuwaiti Fils

#### Least Active by Value

Company	Close	Turnover (USD)*
Gulf Investment House KSCP	KWf 383	3.74
Abu Dhabi National Takaful Co PSC	AED 4	108.92
HAYAH Insurance Company PJSC	AED 0.954	136.38
Kuwait National Cinema Company KPSC	KWf 1299	253.55
Abu Dhabi National for Building Materials Co PJSC	AED 0.245	350.91

\* Volume & Value as of: Previous Trading Day

For any queries please contact : KFH Capital Research Department

Email: [research@kfcapital.com.kw](mailto:research@kfcapital.com.kw)

Phone No: 22987000

© KFH Capital Investments

Page 1

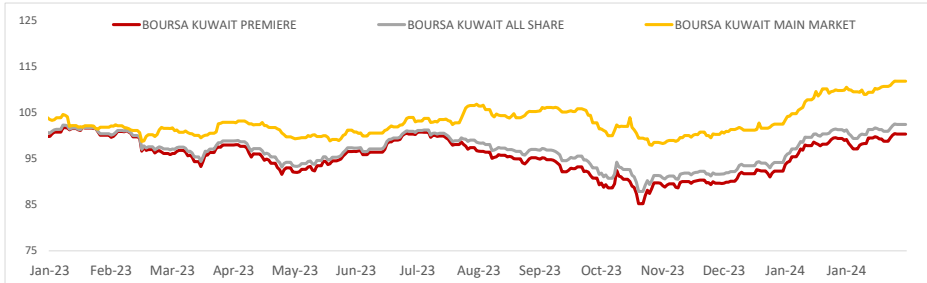
Data Provided by Refinitiv



## KUWAIT UPDATE



### PRICE PERFORMANCE



### SECTOR PERFORMANCE SUMMARY

KSE Sector	Close	1D % Chg	MTD%	YTD%	52W High	52W Low
Basic Materials Sector Index (PR) Index	794.06	▲ 1.13	▲ 4.51	▲ 6.45	980.02	732.44
Consumer Discretionary Sector Index (Pr) Index	1,652.00	▲ 0.52	▲ 4.37	▲ 3.00	1,760.56	1,403.74
Financial Services Sector Index (PR) Index	1,388.65	▲ 0.50	▲ 2.23	▲ 14.55	1,390.47	1,139.02
Industrials Sector Index (PR) Index	1,027.05	▲ 0.38	▲ 4.26	▲ 13.12	1,042.60	853.70
Real Estate Sector Index (PR) Index	1,269.20	▲ 0.35	▲ 3.74	▲ 4.64	1,284.11	1,071.67
Consumer Staples Sector Index (Pr) Index	703.54	▲ 0.29	▼ -0.24	▲ 6.83	714.84	437.73
Utilities Sector Index (PR) Index	442.11	0.00	▼ -1.18	▼ -2.89	547.37	428.95
Health Care Sector Index (PR) Index	472.77	0.00	▼ -2.01	▼ -1.95	487.21	397.70
Banks Sector Index (PR) Index	1,798.98	▼ -0.26	▲ 2.43	▲ 9.20	1,848.94	1,528.91
Telecommunications Sector Index (PR) Index	1,128.01	▼ -0.26	▼ -5.25	▲ 2.07	1,203.27	1,011.29

#### Market Trading - by Volume\*

Most Active by Volume			Least Active by Volume		
Company	Close (Fils)	Volume (Shares)	Company	Close (Fils)	Volume (Shares)
Wethaq Takaful Insurance Co KCSP	KWf 54.4	27,711,872	Gulf Investment House KSCP	KWf 383	3.00
Kuwait Projects Company Holding KSCP	KWf 131	26,610,410	Kuwait National Cinema Company KPSC	KWf 1299	60.00
Manazel Holding Company KPSC	KWf 34	19,079,314	Egypt Kuwait Holding Co SAE	KWf 255	500.00
Commercial Real Estate Co KPSC	KWf 112	13,518,282	Al-Deera Holding Company KPSC	KWf 445	645.00
Credit Rating and Collection Co KSCP	KWf 79.5	9,838,007	Commercial Bank of Kuwait KPSC	KWf 519	3714.00

\* Volume & Value as of: Previous Trading Day

### NEWS

Stock markets in the Gulf ended mixed on Monday on market views that higher-than-expected inflation could delay cuts to high interest rates.

The U.S. Federal Reserve's favoured measure of inflation - the core personal consumption expenditures (PCE) price index - is due on Thursday, with a Reuters poll expecting a rise of 0.4%, up from 0.2% in December.

Markets have pushed out the likely timing of a first Fed easing to June, from May. Futures imply a little more than three quarter-point cuts this year, compared with five at the start of the month. Most Gulf currencies are pegged to the dollar and any monetary policy change in the United States is usually mimicked by Qatar, the United Arab Emirates and Saudi Arabia.

Saudi Arabia's benchmark index .TASI dropped 0.6%, hit by a 5.4% fall in media giant MBC Group 4072.SE and a 0.3% decrease in Al Rajhi Bank 1120.SE.

Oil prices fell on Monday, extending losses on market views that higher-than-expected inflation could delay cuts to interest rates that have been capping growth in global fuel demand.

In Abu Dhabi, the index .FTFADGI was down 0.2%.

Dubai's main share index .DFMGI eased 0.1%, hit by a 1.2% fall in toll operator Salik Co SALIK.DU. However, the index's losses were limited by a 6.9% jump in Union Properties UPRO.DU after announcing a sale of land worth over 500 million dirhams (\$136.14 million). The developer is also studying additional offers on its assets, worth more than 12 billion dirhams, in cash sale.

The Qatari benchmark .QSI added 0.4%, with Qatar Islamic Bank QISB.QA gaining 1.2% and telco Ooredoo ORDS.QA advancing 3.6%. QatarEnergy Chief Saad al-Kaabi announced on Sunday a new expansion of the company's LNG production that will add 16 million tonnes per annum (mtpa) to existing expansion plans, bringing total capacity to 142 mtpa.

#### KSE TOP GAINERS

Company	Close (Fils)	%Chng
Wethaq Takaful Insurance Co KCSP	KWf 54.4	12.40
Kuwait Emirates Holding Company KSCP	KWf 47.5	10.72
Al Ahleia Insurance Co SAKP	KWf 670	6.35
First Investment Co KSCP	KWf 45.8	5.77
Al Madar Finance and Investment Co KSCP	KWf 84.4	5.50

#### KSE TOP LOSERS

Company	Close (Fils)	%Chng
Amar Finance and Leasing Company KSCP	KWf 66.1	-9.45
Hayat Communications Co KSCP	KWf 86.7	-9.02
Palms Agro Production Co KSCP	KWf 175	-6.42
Integrated Holding Company KSCC	KWf 491	-6.12
Kuwait Reinsurance Company KSCP	KWf 432	-4.64

#### Market Trading - by Value\*

Most Active by Value			Least Active by Value		
Company	Close (Fils)	Turnover (KWD)	Company	Close (Fils)	Turnover (KWD)
Kuwait Finance House KSCP	KWf 801	5,954,099	Gulf Investment House KSCP	KWf 383	1.15
Kuwait Projects Company Holding KSCP	KWf 131	3,464,941	Kuwait National Cinema Company KPSC	KWf 1299	77.99
National Bank of Kuwait SAKP	KWf 975	2,508,949	Egypt Kuwait Holding Co SAE	KWf 255	127.50
Agility Public Warehousing Company KSCP	KWf 622	2,494,254	Tamdeen Investment Co KSCP	KWf 475	237.50
Boubyan Bank KSCP	KWf 641	2,136,545	Al-Deera Holding Company KPSC	KWf 445	288.22

\* Volume & Value as of: Previous Trading Day

For any queries please contact : KFH Capital Research Department

Email: [research@kfcapital.com.kw](mailto:research@kfcapital.com.kw)

Phone No: 22987000

© KFH Capital Investments

Page 2

Data Provided by Refinitiv

# Disclaimer



## إخلاء مسؤولية

إن المعلومات الواردة في هذا التقرير مستمدة من مصادر يعتقد أنها دقيقة وموثوقة. لم يتم التحقق بصفة مستقلة من قبل شركة بيتك كابيتال للاستثمار عن أي من المعلومات الواردة في هذا التقرير. وتبعاً لذلك، فإن أي من شركة بيتك كابيتال للاستثمار أو ممثليها أو موظفيها أو مسؤوليها لا يضمنون أو يدعون موثوقية أو اكتمال أو دقة هذه المعلومات. ولا ينبغي لهذه المعلومات أن تفسر بأنها عرض، أو دعوة أو ترويج أو التماس للإكتتاب أو الشراء أو البيع أو الاحتفاظ لأي من المنتجات المالية المذكورة في هذا التقرير، كما أنها لا تشكل إطلاقاً المشورة أو التوصية للدخول في أي استثمارات أو صفقة من شأنها أن تشكل أساس لأي عقد أو التزام.

الآراء في هذا التقرير قد تم إعدادها من قبل شركة بيتك كابيتال للاستثمار لعملائها بناء على معلومات قد تم الحصول عليها من مصادر عامة يعتقد أنه يمكن الاعتماد عليها ولكن هذا الاعتقاد لا يضمن صحة المعلومات التي تم الاعتماد عليها لاعداد هذا التقرير. البحوث المنشورة في التقرير يمكن أن تأخذ بها شركة بيتك كابيتال للاستثمار عندما تقرر شراء أو بيع ملكية في الأسهم المذكورة في هذا التقرير. حيث تقوم شركة بيتك كابيتال للاستثمار بأجراء بحث تحليلي لنخبة مختارة من الشركات لتحديد الفرص القصيرة الأجل التي تتوافق أو تتعارض مع إستراتيجية شركة بيتك كابيتال للاستثمار بالشراء أو البيع على المدى الطويل. وبالإضافة إلى ذلك، فقد تقوم شركة بيتك كابيتال للاستثمار بالتداول أو الاتجار لحسابها الخاص، نتيجة اقتراحات المحللين على المدى القصير ويمكن لها أيضاً الدخول في معاملات الأوراق المالية على نحو يتعارض مع هذا التقرير، كما أن البيع والشراء من وإلى العملاء يتم بناء على المعايير الأساسية التي تضعها شركة بيتك كابيتال للاستثمار.

وتشكل الآراء والتوقعات والتقديرية الواردة في هذا التقرير النتيجة الحالية التي توصل إليها معد التقرير اعتباراً من تاريخ هذا التقرير. وهي لا تعبر بالضرورة عن آراء شركة بيتك كابيتال للاستثمار وقابلة للتغيير دون سابق إنذار. وعلاوة على ذلك، ليس على شركة بيتك كابيتال للاستثمار أي التزام لتحديث أو تعديل أو تغيير هذا التقرير أو إبلاغ القارئ عن أي تغيير في التقرير، أو أي تغيير أو ثبوت عدم صحة في وقت لاحق لأي من الآراء أو التقديرات أو التوقعات أو التقييمات المبينة في هذا التقرير. إن المواضيع المالية التي نوقشت والنتائج التي تم استخلاصها في هذا التقرير قد لا تكون مناسبة لجميع المستثمرين، ويجب على المستثمرين اتخاذ القرارات الاستثمارية بأنفسهم و باستخدام مستشاريهم المستقلين لاتخاذ قرارات استثمارية تناسب أوضاعهم المالية الخاصة وأهدافهم الاستثمارية. الأداء في الماضي ليس بالضرورة مؤشراً على النتائج المستقبلية والمعلومات التاريخية في هذا التقرير عن الشركات والأسواق والأدوات المالية لا تضمن أدائها المستقبلي، وينصح المستثمرين باتخاذ مشورة الخبراء القانونيين والماليين قبل الدخول في أي صفقة مماثلة أو مستوحاة من مضمون هذا المنشور.

إن استخدام أي معلومات وردت في هذا التقرير واتخاذ أي قرارات استثمارية عليها تعتبر من مسؤولية القارئ و من ضمن مخاطرته و لن تكون شركة بيتك كابيتال للاستثمار أو ممثليها أو موظفيها أو مسئولوها مسؤولين عن أي قرارات استثمارية أو أضرار أو فرص فائتة أو خسائر ناتجة عن أو متعلقة باستخدام المعلومات أو البيانات أو التحليلات أو الآراء الواردة في هذا التقرير سواء بصورة مباشرة أو غير مباشرة.

هذا التقرير لا يسمح باستنساخه أو توزيعه ونشره من قبل أي شخص ولأى غرض دون الحصول على موافقة خطية مسبقة من شركة بيتك كابيتال للاستثمار. ويرجى ذكر المصدر في حالة نقل أي معلومة مقتطفة من التقرير. سنحتفظ بملكية حقوق الطبع وكل حقوق الملكية الفكرية الأخرى. ولا يجوز لكم استخدام اسم شركتنا أو نسخ شعار الشركة بأي شكل أو أسلوب أو وسيلة بدون موافقة خطية مسبقة من شركتنا.

وهذه المعلومات متاحة للجميع على موقع الشركة بشبكة الإنترنت ([www.kfhcapital.com.kw](http://www.kfhcapital.com.kw)) ضمن قائمة البحوث والدراسات الإستشارية.

يخضع هذا التنصل القانوني لقوانين دولة الكويت. وتُقدّم كافة النزاعات الناشئة عن أو المتصلة بهذا التنصل والمحتويات المتعلقة بالآراء و المعلومات المدرجة في هذا الموقع الإلكتروني إلى القضاء الحصري التابع لمحاكم دولة الكويت بما لا يتعارض وأحكام الشريعة الإسلامية الغراء. ولا تتحمل شركة بيتك كابيتال للاستثمار أي مسؤولية في حالة استخدام محتويات هذا الموقع في بلدان أخرى تخضع لقوانينها الخاصة.

## Disclaimer

The information contained in this document has been derived from sources believed to be accurate and reliable. KFH Capital Investment Company (KFH Capital) has not independently verified any information contained in this document. Therefore, neither KFH Capital nor any of its employees, representatives or officials gives any representation or warranty of reliability, completeness or accuracy of such information. This information should not be construed as an offer, invitation, promotion or solicitation to subscribe, purchase, maintain or sell any of the financial products mentioned here, nor does it constitute investment advice or a recommendation to enter into any transaction that would form whatsoever the basis of any contract or commitment.

The opinions in this report were prepared by KFH Capital for its clients based on the information obtained from public sources that are believed to be reliable, but that belief is not a warranty on the reliability of the information based upon for preparing the report. The published research report may be considered by KFH Capital when it decides to buy or sell proprietary positions in the securities mentioned in this report. For selected companies, KFH Capital's equity research analysts may identify shorter-term opportunities that are consistent or inconsistent with KFH Capital's existing, longer term Buy or Sell strategy. In addition, KFH Capital may trade for its own account as a result of the short term trading suggestions of analysts and may also engage in securities transactions in a manner inconsistent with this research report and with respect to securities covered by this report. Moreover, KFH Capital will sell to or buy from customers based on its principal criteria.

Opinions, estimates or projections in this report constitute the current conclusion of the author as of the date of this report. They do not necessarily reflect the opinions of KFH Capital and are subject to change without notice. Moreover, KFH Capital has no obligation to update, modify or amend this report or to otherwise notify a reader thereof in the event that any matter stated herein, or any opinion, projection, forecast or estimate set forth herein, changes or subsequently becomes inaccurate. The financial discussion and conclusion discussed in this report may not be suitable for all investors and investors must make their own investment decisions using their own independent advisors as they believe necessary and based upon their specific financial situations and investment objectives. Past performance is not necessarily indicative of future results and historical information in this report about companies, markets and securities does not guarantee future performance and investors are advised to take expert legal and financial advice before entering into any transaction similar to or inspired by the contents of this publication.

The use of any information contained in this report and taking any of investment decisions is the responsibility of the reader and included as part of his risks. Accordingly, neither KFH Capital nor any of its employees, representatives or officials shall be responsible for any investment decisions, damages, opportunity losses, direct or indirect losses related to using of information, data, analysis or opinions contained in this report. This report may not be reproduced, distributed or published by any person for any purpose without KFH Capital's prior written consent. Please cite source when quoting.

KFH Capital shall retain ownership of the copyright and all other intellectual property rights. You shall not quote our name or reproduce our logo in any form or medium without KFH Capital's prior written consent. This information is made available on the company's website (<http://www.kfhcapital.com.kw>) under Investment Research.

This disclaimer is subject to laws of the State of Kuwait. All disputes arising out of or relating to this disclaimer, contents of the opinions or information contained in this website shall be submitted to courts of the State of Kuwait and in line with provisions of Islamic Shariaa

For any queries please contact : KFH Capital Research Department

Email: [research@kfhcapital.com.kw](mailto:research@kfhcapital.com.kw)

Phone No: 22987000

© KFH Capital Investments

Page 3

Data Provided by Refinitiv