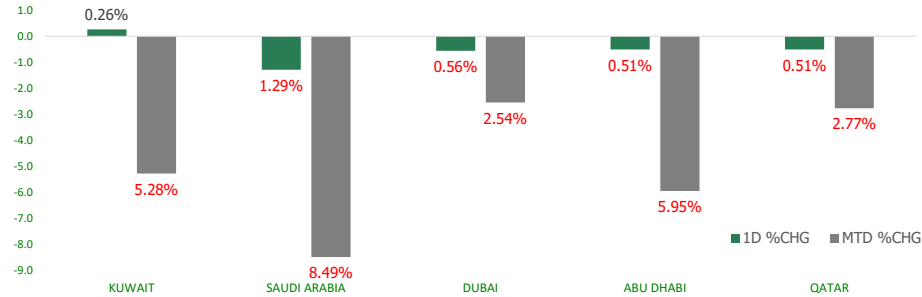


# KFH Capital DAILY EQUITY MARKET UPDATE

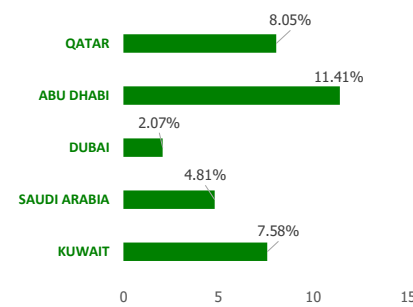


Sunday, June 19, 2022

## GCC INDICES - DAILY & MTD PERFORMANCE



## YTD PERFORMANCE - GCC INDICES



## Commodities & FX Rates Vs USD

Name	Close	YTD%
WTI Crude	110.48	45.67
ICE Brent	113.61	45.44
GBP	1.222	-9.65
EURO	1.050	-7.65
JPY	134.96	17.27
KWD	0.307	1.60

## GCC PERFORMANCE SNAPSHOT

Index	Close	52W High	52W Low	Market Cap (USD Mn)	Dividend Yield	PE Ratio
KUWAIT	8,218.04	9,437.37	6,883.01	113055.57	2.67	13.08
SAUDI	11,824.42	13,949.13	10,589.38	3052422.94	2.69	18.83
DUBAI	3,262.08	3,747.94	2,736.65	97760.67		13.13
ABU DHABI	9,456.62	10,171.79	6,575.67	518929.48	2.05	20.32
QATAR	12,562.05	14,931.08	10,607.64	173589.06	3.57	14.91

## GCC TOP GAINERS

Company	Close	%Chng
Emirates Refreshments PSC	AED 5.29	15.00
Energy House Holding Company KSCP	KWf 50.2	14.61
Tamdeen Investment Co KSCP	KWf 370	14.20
Wafrah for Industry and Development Company SJSC	SAR 54	9.98
Alinma Tokio Marine Company SJSC	SAR 23.26	9.61

## GCC TOP LOSERS

Company	Close	%Chng
Kuwait Hotels Co KPSC	KWf 150	-14.29
Wethaq Takaful Insurance Co KSCP	KWf 28.4	-10.69
Wethaq Takaful Insurance Co KSCP	KWf 28.4	-10.69
Al Rajhi Company for Cooperative Insurance SJSC	SAR 85.5	-10.00
Saudi Industrial Export Company SJSC	SAR 56.8	-9.98

Note: KWf=Kuwaiti Fils

Note: KWf=Kuwaiti Fils

## Trading Parameters

### Market Trading - by Volume\*

Most Active by Volume			Least Active by Volume		
Company	Close	Volume*	Company	Close	Volume*
Masraf Al Rayan QPSC	QAR 4.601	88,316,269.0	Educational Holding Group KSCP	KWf 3200	1.00
Union Properties PJSC	AED 0.23	78,699,498.0	Al-Maidan Clinic for Oral Health Services Company KSCP	KWf 592	1.00
Commercial Bank PSQC	QAR 6.665	71,434,177.0	National Industries Company Kpsc	KWf 225	1.00
Dubai Electricity and Water Authority PJSC	AED 2.6	42,455,828.0	Shuaiba Industrial Company KPSC	KWf 234	1.00
Aldar Properties Pjsc	AED 4.66	34,547,511.0	Al Kout Industrial Projects Company KPSC	KWf 406	8.00

Note: KWf=Kuwaiti Fils

\* Volume & Value as of: Previous Trading Day

### Market Trading - by Value\*

Most Active by Value			Least Active by Value		
Company	Close	Turnover (USD)*	Company	Close	Turnover (USD)*
Al Rajhi Banking & Investment Corporation SJSC	SAR 86.2	279,832,993.44	Salbookh Trading Co KSCP	KWf 21.4	0.70
Qatar Islamic Bank QPSC	QAR 21.89	188,690,662.91	National Industries Company Kpsc	KWf 225	0.73
Saudi National Bank	SAR 66.3	167,679,546.40	Shuaiba Industrial Company KPSC	KWf 234	0.76
Commercial Bank PSQC	QAR 6.665	130,649,629.27	Sharjah Cement and Industrial Development CompanyPSC	AED 0.625	2.49
Saudi Telecom Company SJSC	SAR 101.8	129,779,795.95	Metal and Recycling Co KSCP	KWf 81.2	2.65

Note: KWf=Kuwaiti Fils

\* Volume & Value as of: Previous Trading Day

For any queries please contact : KFH Capital Research Department

© KFH Capital Investments

Page 1

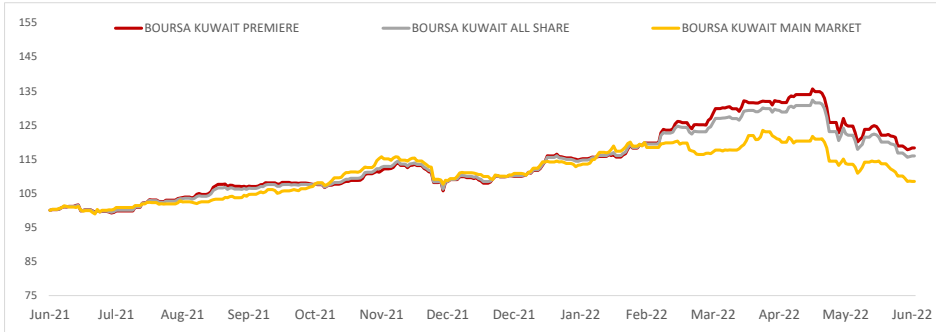
Email Id: IRD@KFHCAPITAL.COM.KW

Phone No: 22987000

Data Provided by Thomson Reuters



**PRICE PERFORMANCE**



**SECTOR PERFORMANCE SUMMARY**

KSE Sector	Close	1D % Chg	MTD%	YTD%	52W High	52W Low
Telecommunications Sector Index (PR) Index	1,245.31	▲ 1.25	▼ -3.78	▲ 14.31	1,514.71	1,055.89
Utilities Sector Index (PR) Index	544.74	▲ 0.98	▼ -3.72	▼ -9.21	650.00	539.47
Insurance Sector Index (PR) Index	1,530.58	▲ 0.42	▲ 1.83	▼ -0.18	1,675.71	1,249.54
Banks Sector Index (PR) Index	1,746.89	▲ 0.39	▼ -4.35	▲ 7.65	1,992.18	1,422.03
Real Estate Sector Index (PR) Index	1,234.20	▲ 0.33	▼ -6.51	▼ -6.95	1,437.95	1,157.02
Basic Materials Sector Index (PR) Index	1,041.34	▼ -1.56	▼ -13.67	▲ 1.62	1,233.32	985.65
Financial Services Sector Index (PR) Index	1,393.48	▼ -1.38	▼ -9.49	▼ -2.10	1,678.27	1,144.34
Consumer Staples Sector Index (Pr) Index	561.31	▼ -0.61	▼ -13.91	▼ -23.22	807.43	560.64
Industrials Sector Index (PR) Index	1,242.43	▼ -0.40	▼ -6.04	▲ 8.84	1,443.64	1,115.91
Technology Sector Index (PR) Index	654.75	■ 0.00	▼ -2.17	▼ -4.26	887.55	594.37

**Market Trading - by Volume\***

Most Active by Volume			Least Active by Volume		
Company	Close (Fils)	Volume (Shares)	Company	Close (Fils)	Volume (Shares)
Kuwait Finance House KSCP	830.00	32,927,387.00	Educational Holding Group KSCP	3200.00	1.00
Ahli United Bank BSC	253.00	26,533,121.00	Al-Maidan Clinic for Ural Health Services Company KSCP	592.00	1.00
Kuwait Investment Company KPSC	128.00	20,442,103.00	National Industries Company Kpsc	225.00	1.00
National Bank of Kuwait SAKP	1035.00	19,352,902.00	Shuaiba Industrial Company KPSC	234.00	1.00
Gulf Bank KSCP	315.00	17,574,955.00	Al Kout Industrial Projects Company KPSC	406.00	8.00

\* Volume & Value as of: Previous Trading Day

**NEWS**

Bourses in United Arab Emirates closed lower on Friday, tracking global equities as aggressive interest rate hikes around the world made investors nervous about global economic growth.

The Central Bank of the United Arab Emirates said on Wednesday it increased its base rate by three quarters of a percentage point to 3%, moving in parallel with the U.S. Federal Reserve's biggest hike since 1994 as its currency is pegged to the dollar.

In Abu Dhabi, the index .FTFADGI declined 0.6% as the country's largest lender First Abu Dhabi Bank FAB.AD dropped 1.1%, while Aldar Properties ALDAR.AD slipped dipped 2.5%.

However, Abu Dhabi National Hotel ADN.HAD jumped 2.8% after the Abu Dhabi Securities Exchange implemented increase in company's foreign ownership limit to 100%.

The Abu Dhabi stock market declined as the atmosphere among investors turns to caution while oil prices recorded some volatility. The market could see additional decreases under these conditions, said Eman AlAyyaf, CEO of EA Trading.

Dubai's main stock index .DFMGI slipped 0.6%, pressured by a 2.8% fall in blue-chip developer Emaar Properties EMAR.DU and 1.9% decrease in budget carrier Air Arabia AIRA.DU.

Among other stock, Shuaa Capital SHUA.DU lost 3.1%, its biggest intraday fall since November 11, 2021, after the firm replaced CFO Joachim Mueller with Gunshyam kripa.

**KSE TOP GAINERS**

Company	Close (Fils)	%Chng
Energy House Holding Company KSCP	50.20	14.61
Tamdeen Investment Co KSCP	370.00	14.20
Osos Holding Group Company KPSC	120.00	8.11
Taameer Real Estate Investment Co KSCP	25.90	7.47
Al Argan International Real Estate Co KSCP	84.00	4.87

**KSE TOP LOSERS**

Company	Close (Fils)	%Chng
Kuwait Hotels Co KPSC	150.00	-14.29
Wethaq Takaful Insurance Co KCSP	28.40	-10.69
Wethaq Takaful Insurance Co KCSP	28.40	-10.69
Gulf Franchising Holding Co KSCP	69.30	-9.65
Kuwait Syrian Holding Co KSCP	29.90	-9.39

**Market Trading - by Value\***

Most Active by Value			Least Active by Value		
Company	Close (Fils)	Turnover (KWD Mn)	Company	Close (Fils)	Turnover (KWD)
Kuwait Finance House KSCP	830.00	27.37	Salbookh Trading Co KSCP	21.40	214.00
National Bank of Kuwait SAKP	1035.00	20.00	National Industries Company Kpsc	225.00	225.00
Ahli United Bank BSC	253.00	6.86	Shuaiba Industrial Company KPSC	234.00	234.00
Agility Public Warehousing Company Kscp	1088.00	6.27	Metal and Recycling Co KSCP	81.20	812.00
Gulf Bank KSCP	315.00	5.57	Kuwait and Middle East Financial Investment Co KSCP	168.00	1,680.00

\* Volume & Value as of: Previous Trading Day

## إخلاء مسؤولية

إن المعلومات الواردة في هذا التقرير مستمدة من مصادر يعتقد أنها دقيقة وموثوقة. لم يتم التحقق بصفة مستقلة من قبل شركة بيتك كابيتال للإستثمار عن أي من المعلومات الواردة في هذا التقرير. وتبعا لذلك، فإن أي من شركة بيتك كابيتال للإستثمار أوممثلها أو موظفيها أو مسؤوليها لا يضمنون أو يدعون موثوقية أو اكتمال أو دقة هذه المعلومات. ولا ينبغي لهذه المعلومات أن تفسر بأنها عرض، أو دعوة أو ترويج أو التماس للإكتتاب أو الشراء أو البيع أو الاحتفاظ لأي من المنتجات المالية المذكورة في هذا التقرير، كما أنها لا تشكل إطلاقاً المشورة أو التوصية للدخول في أي استثمارات أو صفقة أو شأنها أن تشكل أساس لأي عقد أو التزام.

الأراء في هذا التقرير قد تم أعدادها من قبل شركة بيتك كابيتال للإستثمار لعملائها بناء على معلومات قد تم الحصول عليها من مصادر عامة يعتقد أنه يمكن الاعتماد عليها ولكن هذا الاعتقاد لا يضمن صحة المعلومات التي تم الاعتماد عليها لأعداد هذا التقرير. البحوث المنشورة في التقرير يمكن أن تأخذ بها شركة بيتك كابيتال للإستثمار عندما تقرر شراء أو بيع ملكية في الأسهم المذكورة في هذا التقرير. حيث تقوم شركة بيتك كابيتال للإستثمار بأجراء بحث تحليلي لنخبة مختارة من الشركات لتحديد الفرص القصيرة الأجل التي تتوافق أو تتعارض مع إستراتيجية شركة بيتك كابيتال للإستثمار بالشراء أو البيع على المدى الطويل. وبالإضافة إلى ذلك، فقد تقوم شركة بيتك كابيتال للإستثمار بالتداول أو الاتجار لحسابها الخاص، نتيجة اقتراحات المحللين على المدى القصير ويمكن لها أيضا الدخول في معاملات الأوراق المالية على نحو يتعارض مع هذا التقرير، كما أن البيع والشراء من وإلى العملاء يتم بناء على المعايير الأساسية التي تضعها شركة بيتك كابيتال للإستثمار.

وتشكل الأراء والتوقعات والتقدير الواردة في هذا التقرير النتيجة الحالية التي توصل إليها معد التقرير اعتباراً من تاريخ هذا التقرير. وهي لا تعبر بالضرورة عن آراء شركة بيتك كابيتال للإستثمار وقابلة للتغيير دون سابق إنذار. وعلاوة على ذلك، ليس على شركة بيتك كابيتال للإستثمار أي التزام لتحديث أو تعديل أو تغيير هذا التقرير أو إبلاغ القارئ عن أي تغيير في التقرير، أو أي تغيير أو ثبوت عدم صحة في وقت لاحق لأي من الأراء أو التقديرات أو التوقعات أو التقييمات المبينة في هذا التقرير. إن المواضيع المالية التي نوقشت والنتائج التي تم استخلاصها في هذا التقرير قد لا تكون مناسبة لجميع المستثمرين، ويجب على المستثمرين اتخاذ القرارات الاستثمارية بأنفسهم و باستخدام مستشاريهم المستقلين لاتخاذ قرارات استثمارية تناسب أوضاعهم المالية الخاصة وأهدافهم الاستثمارية. الأداء في الماضي ليس بالضرورة مؤشراً على النتائج المستقبلية والمعلومات التاريخية في هذا التقرير عن الشركات والأسواق والأدوات المالية لا تضمن أدائها المستقبلي، وينصح المستثمرين باتخاذ مشورة الخبراء القانونيين والماليين قبل الدخول في أي صفقة مماثلة أو مستوحاة من مضمون هذا المنشور.

إن استخدام أي معلومات وردت في هذا التقرير واتخاذ أي قرارات استثمارية عليها تعتبر من مسؤولية القارئ ومن ضمن مخاطرته و لن تكون شركة بيتك كابيتال للإستثمار أو ممثلها أو موظفيها أو مسؤوليها مسؤولين عن أي قرارات استثمارية أو أضرار أو فرص فائتة أو خسائر ناتجة عن أو متعلقة باستخدام المعلومات أو البيانات أو التحليلات أو الأراء الواردة في هذا التقرير سواء بصورة مباشرة أو غير مباشرة.

هذا التقرير لا يسمح بإستئناسه أو توزيعه ونشره من قبل أي شخص ولأي غرض دون الحصول على موافقة خطية مسبقة من شركة بيتك كابيتال للإستثمار. ويرجى ذكر المصدر في حالة نقل أي معلومة مقتطفة من التقرير. سنحتفظ بملكية حقوق الطبع وكل حقوق الملكية الفكرية الأخرى. ولا يجوز لكم استخدام اسم شركتنا أو نسخ شعار الشركة بأي شكل أو أسلوب أو وسيلة بدون موافقة خطية مسبقة من شركتنا.

وهذه المعلومات منحة للجميع على موقع الشركة بشبكة الإنترنت ([www.kfhcapital.com.kw](http://www.kfhcapital.com.kw)) ضمن قائمة البحوث والدراسات الإستشارية.

يخضع هذا التنصل القانوني لقوانين دولة الكويت. وتقدم كافة النزاعات الناشئة عن أو المتصلة بهذا التنصل والمحتويات المتعلقة بالأراء و المعلومات المدرجة في هذا الموقع الإلكتروني إلى القضاء الحصري التابع لمحاكم دولة الكويت بما لا يتعارض وأحكام الشريعة الإسلامية الغراء. ولا تتحمل شركة بيتك كابيتال للإستثمار أي مسؤولية في حالة إستخدام محتويات هذا الموقع في بلدان أخرى تخضع لقوانينها الخاصة.

## Disclaimer

The information contained in this document has been derived from sources believed to be accurate and reliable. KFH Capital Investment Company (KFH Capital) has not independently verified any information contained in this document. Therefore, neither KFH Capital nor any of its employees, representatives or officials gives any representation or warranty of reliability, completeness or accuracy of such information. This information should not be construed as an offer, invitation, promotion or solicitation to subscribe, purchase, maintain or sell any of the financial products mentioned here, nor does it constitute investment advice or a recommendation to enter into any transaction that would form whatsoever the basis of any contract or commitment.

The opinions in this report were prepared by KFH Capital for its clients based on the information obtained from public sources that are believed to be reliable, but that belief is not a warranty on the reliability of the information based upon for preparing the report. The published research report may be considered by KFH Capital when it decides to buy or sell proprietary positions in the securities mentioned in this report. For selected companies, KFH Capital's equity research analysts may identify shorter-term opportunities that are consistent or inconsistent with KFH Capital's existing, longer term Buy or Sell strategy. In addition, KFH Capital may trade for its own account as a result of the short term trading suggestions of analysts and may also engage in securities transactions in a manner inconsistent with this research report and with respect to securities covered by this report. Moreover, KFH Capital will sell to or buy from customers based on its principal criteria.

Opinions, estimates or projections in this report constitute the current conclusion of the author as of the date of this report. They do not necessarily reflect the opinions of KFH Capital and are subject to change without notice. Moreover, KFH Capital has no obligation to update, modify or amend this report or to otherwise notify a reader thereof in the event that any matter stated herein, or any opinion, projection, forecast or estimate set forth herein, changes or subsequently becomes inaccurate. The financial discussion and conclusion discussed in this report may not be suitable for all investors and investors must make their own investment decisions using their own independent advisors as they believe necessary and based upon their specific financial situations and investment objectives. Past performance is not necessarily indicative of future results and historical information in this report about companies, markets and securities does not guarantee future performance and investors are advised to take expert legal and financial advice before entering into any transaction similar to or inspired by the contents of this publication.

The use of any information contained in this report and taking any of investment decisions is the responsibility of the reader and included as part of his risks. Accordingly, neither KFH Capital nor any of its employees, representatives or officials shall be responsible for any investment decisions, damages, opportunity losses, direct or indirect losses related to using of information, data, analysis or opinions contained in this report. This report may not be reproduced, distributed or published by any person for any purpose without KFH Capital's prior written consent. Please cite source when quoting.

KFH Capital shall retain ownership of the copyright and all other intellectual property rights. You shall not quote our name or reproduce our logo in any form or medium without KFH Capital's prior written consent. This information is made available on the company's website (<http://www.kfhcapital.com.kw>) under Investment Research.

This disclaimer is subject to laws of the State of Kuwait. All disputes arising out of or relating to this disclaimer, contents of the opinions or information contained in this website shall be submitted to courts of the State of Kuwait and in line with provisions of Islamic Shariaa principals. KFH Capital shall not be held responsible for any liability in case of using the contents of this website in other countries and any use of the contents of this website shall be subject to the relevant laws of those countries