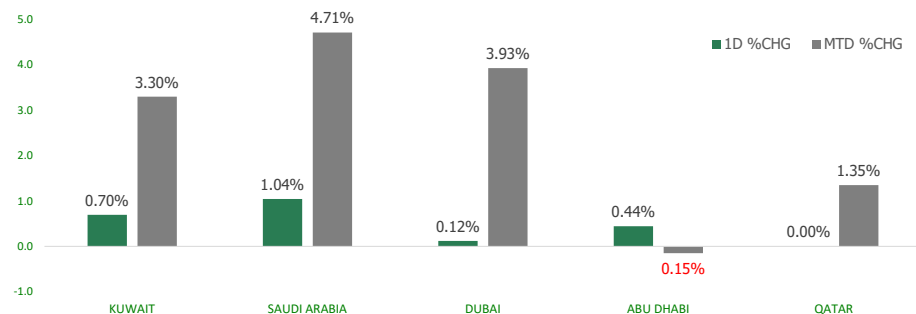


KFH Capital DAILY EQUITY MARKET UPDATE

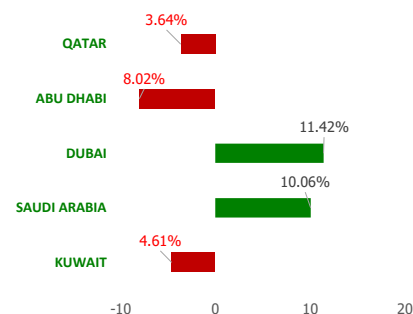


Thursday, June 15, 2023

GCC INDICES - DAILY & MTD PERFORMANCE



YTD PERFORMANCE - GCC INDICES



Commodities & FX Rates Vs USD

Name	Close	YTD%
WTI Crude	68.68	-14.94
ICE Brent	73.61	-14.79
GBP	1.266	4.66
EURO	1.083	1.21
JPY	140.09	6.85
KWD	0.307	0.44

GCC PERFORMANCE SNAPSHOT

Index	Close	52W High	52W Low	Market Cap (USD Mn)	Dividend Yield	PE Ratio
KUWAIT	7,741.83	8,908.93	7,399.12	118622.53	2.94	17.92
SAUDI	11,533.03	12,714.56	9,930.86	2934980.44	3.06	18.25
DUBAI	3,717.07	3,725.60	3,059.61	143497.22	4.74	9.29
ABU DHABI	9,392.56	10,671.32	9,155.96	626380.44	2.31	15.63
QATAR	10,291.76	14,056.88	9,750.49	145938.96	4.78	11.83

GCC TOP GAINERS

Company	Close	%Chng
International Human Resources Co	SAR 4.21	29.74
Future Care Trading Co	SAR 35	29.63
Dar Al Thuraya Real Estate Co KSCP	KWf 129	18.35
Rawasi Al Bina Investment Co	SAR 9.01	17.47
Aram Group PJSC	AED 2.3	15.00

GCC TOP LOSERS

Company	Close	%Chg
Hily Holding PJSC	AED 3.6	-10.00
Orascom Construction PLC	USD 3.87	-9.90
Arabian Scandinavian Insurance Company PLC Takaful ASCANA Insurance	AED 1.98	-9.59
Dubai Islamic Insurance & Reinsurance Company Aman PJSC	AED 0.664	-6.48
Ekttitab Holding Company KSCP	KWf 11.1	-5.93

Note: KWf=Kuwaiti Fils

Note: KWf=Kuwaiti Fils

Trading Parameters

Market Trading - by Volume*

Most Active by Volume

Company	Close	Volume*
Union Properties PJSC	AED 0.292	63,858,969
Ajman Bank PJSC	AED 2.27	39,768,753
Tourism Enterprise Company SJSC	SAR 1.04	36,974,773
Salam International Investment QPSC	QAR 0.72	26,125,154
Eshraq Investments PJSC	AED 0.57	25,174,383

Least Active by Volume

Company	Close	Volume*
ENBD REIT (CEIC) PLC	USD 0.39	1.00
Insurance House PSC	AED 0.9	2.00
Wethaq Takaful Insurance Co KSCP	KWf 23	4.00
Alinma Saudi Gov Sukuk ETF - Short Maturity	SAR 100	6.00
Amwaj International Co	SAR 86.8	7.00

Note: KWf=Kuwaiti Fils

* Volume & Value as of: Previous Trading Day

Market Trading - by Value*

Most Active by Value

Company	Close	Turnover (USD)*
Bank Aljazira SJSC	SAR 18.82	89,732,694
Al Rajhi Banking & Investment Corporation SJSC	SAR 74	72,648,127
Saudi Tadawul Group Holding Company SJSC	SAR 192.8	67,710,769
International Holding Company PJSC	AED 395	56,167,537
Saudi National Bank SJSC	SAR 37.3	54,449,691

Least Active by Value

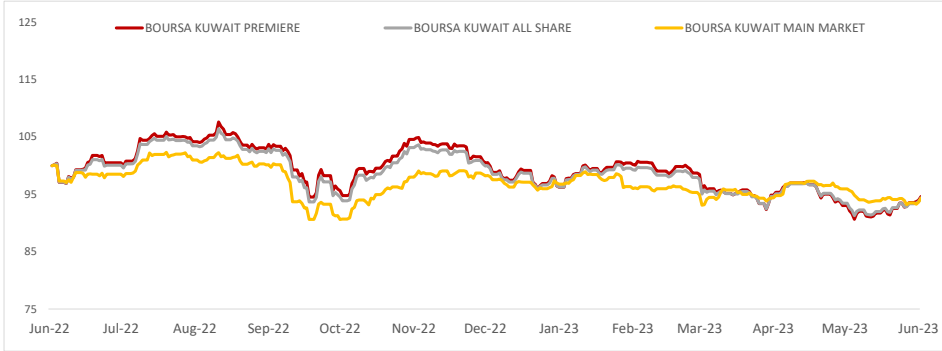
Company	Close	Turnover (USD)*
Wethaq Takaful Insurance Co KSCP	KWf 23	0.30
Arkan Al Kuwait Real Estate Company KSCP	KWf 99.9	0.33
ENBD REIT (CEIC) PLC	USD 0.39	0.39
Qatar General Insurance & Reinsurance Company QPSC	QAR 1.364	0.40
Insurance House PSC	AED 0.9	0.49

Note: KWf=Kuwaiti Fils

* Volume & Value as of: Previous Trading Day



PRICE PERFORMANCE



SECTOR PERFORMANCE SUMMARY

KSE Sector	Close	1D % Chg	MTD%	YTD%	52W High	52W Low
Technology Sector Index (PR) Index	647.47	▲ 3.49	▼ -6.22	▼ -7.00	800.25	531.07
Industrials Sector Index (PR) Index	998.30	▲ 2.36	▲ 3.19	▼ -7.47	1,278.71	940.26
Real Estate Sector Index (PR) Index	1,189.25	▲ 1.74	▲ 6.67	▼ -1.61	1,305.54	1,071.67
Consumer Staples Sector Index (Pr) Index	548.37	▲ 1.67	▲ 8.99	▲ 14.26	561.31	437.73
Financial Services Sector Index (PR) Index	1,214.42	▲ 1.20	▲ 2.55	▼ -3.41	1,452.85	1,155.19
Telecommunications Sector Index (PR) Index	1,106.93	▲ 1.18	▲ 0.96	▼ -6.31	1,297.45	1,060.09
Utilities Sector Index (PR) Index	486.84	▲ 1.09	▲ 0.54	▼ -1.60	547.37	447.37
Banks Sector Index (PR) Index	1,691.08	▲ 0.30	▲ 2.46	▼ -5.73	1,929.95	1,643.79
Insurance Sector Index (PR) Index	2,111.38	▲ 0.05	▼ -1.16	▲ 36.15	2,214.77	1,464.09
Basic Materials Sector Index (PR) Index	962.83	▼ -0.20	▲ 4.81	▲ 11.30	1,064.70	800.80

Market Trading - by Volume*

Most Active by Volume			Least Active by Volume		
Company	Close (Fils)	Volume (Shares)	Company	Close (Fils)	Volume (Shares)
GFH Financial Group BSC	KWf 89	100,448,372	Arkan Al Kuwait Real Estate Company KSCP	KWf 99.9	1.00
Kuwait Real Estate Company KPSC	KWf 116	20,255,734	Wethaq Takaful Insurance Co KSCP	KWf 23	4.00
Al-Mazaya Holding Company KSCP	KWf 46	14,418,894	Kuwait Real Estate Holding Company KPSC	KWf 28.7	10.00
International Financial Advisors KPSC	KWf 108	12,572,231	Al Kout Industrial Projects Company KPSC	KWf 822	60.00
Agility Public Warehousing Company KSCP	KWf 640	12,210,799	Al Madar Finance and Investment Co KSCP	KWf 102	150.00

* Volume & Value as of: Previous Trading Day

NEWS

The Federal Reserve left interest rates unchanged on Wednesday but signaled in new projections that borrowing costs may still need to rise by as much as half of a percentage point by the end of this year, as the U.S. central bank reacted to a stronger-than-expected economy and a slower decline in inflation.

In a press conference at the end of the central bank's latest policy meeting, Fed Chair Jerome Powell described U.S. growth and the job market as holding up better than expected under the weight of the aggressive monetary policy tightening of the past year - likely lengthening the Fed's fight to lower inflation but also letting it proceed with less economic damage.

The pause was out of caution, Powell said, to allow the Fed to gather more information before determining if rates do need to rise again, with the pace of its moves now less important than finding a proper endpoint that slows price increases while minimizing any rise in unemployment.

Most stock markets in the Gulf ended higher on Wednesday as investors awaited the outcome of the U.S. Federal Reserve's monetary policy meeting. The Fed is widely expected to skip raising interest rates this month after a softer U.S. inflation report.

Saudi Arabia's benchmark index .TASI advanced 1%, buoyed by a 2.2% rise in Dr Sulaiman Al-Habib Medical Services (4013) and a 1.1% increase in Al Rajhi Bank (1120). Dubai's main share index .DFMGI edged 0.1% higher, helped by a 1.8% gain in blue-chip developer Emaar Properties. The Abu Dhabi index .FTFADGI closed 0.4% higher. In Qatar, the index .QSI climbed 0.8%, with petrochemical maker Industries Qatar IQCD.QA putting on 1.3%.

Oil prices - a key catalyst for the Gulf's financial markets - rose ahead of the U.S. Federal Reserve's rate decision and bullish oil demand growth forecasts by the International Energy Agency (IEA) and OPEC.

KSE TOP GAINERS

Company	Close (Fils)	%Chng
Dar Al Thuraya Real Estate Co KSCP	KWf 129	18.35
First Investment Co KSCP	KWf 52	13.04
Al Madar Finance and Investment Co KSCP	KWf 102	9.68
Manazel Holding Company KPSC	KWf 21.5	8.59
Inovest BSC Public	KWf 80	8.11

KSE TOP LOSERS

Company	Close (Fils)	%Chng
Ektitab Holding Company KSCP	KWf 11.1	-5.93
Credit Rating and Collection Co KSCP	KWf 19	-4.52
Kuwait and Gulf Link Transport Company KPSC	KWf 40.6	-4.25
Aqar Real Estate Investment Co KSCP	KWf 48.5	-4.15
Mashaer Holding Co KSCP	KWf 59.8	-2.29

Market Trading - by Value*

Most Active by Value			Least Active by Value		
Company	Close (Fils)	Turnover (KWD)	Company	Close (Fils)	Turnover (KWD)
GFH Financial Group BSC	KWf 89	8,805,304	Wethaq Takaful Insurance Co KSCP	KWf 23	0.09
Agility Public Warehousing Company KSCP	KWf 640	7,649,821	Arkan Al Kuwait Real Estate Company KSCP	KWf 99.9	0.10
Kuwait Finance House KSCP	KWf 734	6,971,810	National Cleaning Co (KSCP)	KWf 26.9	0.27
Mobile Telecommunications Company KSCP	KWf 517	3,751,909	Kuwait Real Estate Holding Company KPSC	KWf 28.7	0.29
Boubyan Bank KSCP	KWf 639	3,290,143	Metal and Recycling Co KSCP	KWf 76	0.76

* Volume & Value as of: Previous Trading Day

إخلاء مسؤولية

إن المعلومات الواردة في هذا التقرير مستمدة من مصادر يعتقد أنها دقيقة وموثوقة. لم يتم التحقق بصفة مستقلة من قبل شركة بيتك كابيتال للإستثمار عن أي من المعلومات الواردة في هذا التقرير. وتبعا لذلك، فإن أي من شركة بيتك كابيتال للإستثمار أو ممتلكيها أو موظفيها أو مسؤوليها لا يضمنون أو يدعون موثوقية أو اكتمال أو دقة هذه المعلومات. ولا ينبغي لهذه المعلومات أن تفسر بأنها عرض، أو دعوة أو ترويج أو التماس للإكتتاب أو الشراء أو البيع أو الاحتفاظ لأي من المنتجات المالية المذكورة في هذا التقرير، كما أنها لا تشكل إطلاقاً المشورة أو التوصية للدخول في أي استثمارات أو صفقة من شأنها أن تشكل أساس لأي عقد أو التزام.

الآراء في هذا التقرير قد تم إعدادها من قبل شركة بيتك كابيتال للإستثمار لعملائها بناء على معلومات قد تم الحصول عليها من مصادر عامة يعتقد أنه يمكن الاعتماد عليها ولكن هذا الاعتقاد لا يضمن صحة المعلومات التي تم الاعتماد عليها لاعداد هذا التقرير. البحوث المنشورة في التقرير يمكن أن تأخذ بها شركة بيتك كابيتال للإستثمار عندما تقرر شراء أو بيع ملكية في الأسهم المذكورة في هذا التقرير. حيث تقوم شركة بيتك كابيتال للإستثمار بأجراء بحث تحليلي لنخبة مختارة من الشركات لتحديد الفرص القصيرة الأجل التي تتوافق أو تتعارض مع إستراتيجية شركة بيتك كابيتال للإستثمار بالشراء أو البيع على المدى الطويل. وبالإضافة إلى ذلك، فقد تقوم شركة بيتك كابيتال للإستثمار بالتداول أو الاتجار لحسابها الخاص، نتيجة اقتراحات المحللين على المدى القصير ويمكن لها أيضا الدخول في معاملات الأوراق المالية على نحو يتعارض مع هذا التقرير، كما أن البيع والشراء من وإلى العملاء يتم بناء على المعايير الأساسية التي تضعها شركة بيتك كابيتال للإستثمار.

وتشكل الآراء والتوقعات والتقدير الواردة في هذا التقرير النتيجة الحالية التي توصل إليها معد التقرير اعتباراً من تاريخ هذا التقرير. وهي لا تعبر بالضرورة عن آراء شركة بيتك كابيتال للإستثمار وقابلة للتغيير دون سابق إنذار. وعلاوة على ذلك، ليس على شركة بيتك كابيتال للإستثمار أي التزام لتحديث أو تعديل أو تغيير هذا التقرير أو إبلاغ القارئ عن أي تغيير في التقرير، أو أي تغيير أو ثبوت عدم صحة في وقت لاحق لأي من الآراء أو التقديرات أو التوقعات أو التقييمات المبينة في هذا التقرير. إن المواضيع المالية التي نوقشت والناتج التي تم استخلاصها في هذا التقرير قد لا تكون مناسبة لجميع المستثمرين، ويجب على المستثمرين اتخاذ القرارات الاستثمارية بأنفسهم وباستخدام مستشاريهم المستقلين لاتخاذ قرارات استثمارية تناسب أوضاعهم المالية الخاصة وأهدافهم الاستثمارية. الأداء في الماضي ليس بالضرورة مؤشراً على النتائج المستقبلية والمعلومات التاريخية في هذا التقرير عن الشركات والأسواق والأدوات المالية لا تضمن أدائها المستقبلي، وينصح المستثمرين باتخاذ مشورة الخبراء القانونيين والماليين قبل الدخول في أي صفقة مماثلة أو مستوحاة من مضمون هذا المنشور.

إن استخدام أي معلومات وردت في هذا التقرير واتخاذ أي قرارات استثمارية عليها تعتبر من مسؤولية القارئ ومن ضمن مخاطرته و لن تكون شركة بيتك كابيتال للإستثمار أو ممتلكيها أو موظفيها أو مسؤوليها مسؤولين عن أي قرارات استثمارية أو أضرار أو فرص فائتة أو خسائر ناتجة عن أو متعلقة باستخدام المعلومات والبيانات أو التحليلات أو الآراء الواردة في هذا التقرير سواء بصورة مباشرة أو غير مباشرة.

هذا التقرير لا يسمح باستنساخه أو توزيعه ونشره من قبل أي شخص ولأي غرض دون الحصول على موافقة خطية مسبقة من شركة بيتك كابيتال للإستثمار. ويرجى ذكر المصدر في حالة نقل أي معلومة مقتطفة من التقرير. سنحتفظ بملكية حقوق الطبع وكل حقوق الملكية الفكرية الأخرى. ولا يجوز لكم استخدام اسم شركتنا أو نسخ شعار الشركة بأي شكل أو أسلوب أو وسيلة بدون موافقة خطية مسبقة من شركتنا.

وهذه المعلومات متاحة للجميع على موقع الشركة بشبكة الإنترنت (www.kfhcapital.com.kw) ضمن قائمة البحوث والدراسات الإستشارية.

يخضع هذا التنصل القانوني لقوانين دولة الكويت. وتُقدّم كافة النزاعات الناشئة عن أو المتصلة بهذا التنصل والمحتويات المتعلقة بالآراء و المعلومات المدرجة في هذا الموقع الإلكتروني إلى القضاء الحصري التابع لمحاكم دولة الكويت بما لا يتعارض وأحكام الشريعة الإسلامية الغراء. ولا تتحمل شركة بيتك كابيتال للإستثمار أي مسؤولية في حالة إستخدام محتويات هذا الموقع في بلدان أخرى تخضع لقوانينها الخاصة.

Disclaimer

The information contained in this document has been derived from sources believed to be accurate and reliable. KFH Capital Investment Company (KFH Capital) has not independently verified any information contained in this document. Therefore, neither KFH Capital nor any of its employees, representatives or officials gives any representation or warranty of reliability, completeness or accuracy of such information. This information should not be construed as an offer, invitation, promotion or solicitation to subscribe, purchase, maintain or sell any of the financial products mentioned here, nor does it constitute investment advice or a recommendation to enter into any transaction that would form whatsoever the basis of any contract or commitment.

The opinions in this report were prepared by KFH Capital for its clients based on the information obtained from public sources that are believed to be reliable, but that belief is not a warranty on the reliability of the information based upon for preparing the report. The published research report may be considered by KFH Capital when it decides to buy or sell proprietary positions in the securities mentioned in this report. For selected companies, KFH Capital's equity research analysts may identify shorter-term opportunities that are consistent or inconsistent with KFH Capital's existing, longer term Buy or Sell strategy. In addition, KFH Capital may trade for its own account as a result of the short term trading suggestions of analysts and may also engage in securities transactions in a manner inconsistent with this research report and with respect to securities covered by this report. Moreover, KFH Capital will sell to or buy from customers based on its principal criteria.

Opinions, estimates or projections in this report constitute the current conclusion of the author as of the date of this report. They do not necessarily reflect the opinions of KFH Capital and are subject to change without notice. Moreover, KFH Capital has no obligation to update, modify or amend this report or to otherwise notify a reader thereof in the event that any matter stated herein, or any opinion, projection, forecast or estimate set forth herein, changes or subsequently becomes inaccurate. The financial discussion and conclusion discussed in this report may not be suitable for all investors and investors must make their own investment decisions using their own independent advisors as they believe necessary and based upon their specific financial situations and investment objectives. Past performance is not necessarily indicative of future results and historical information in this report about companies, markets and securities does not guarantee future performance and investors are advised to take expert legal and financial advice before entering into any transaction similar to or inspired by the contents of this publication.

The use of any information contained in this report and taking any of investment decisions is the responsibility of the reader and included as part of his risks. Accordingly, neither KFH Capital nor any of its employees, representatives or officials shall be responsible for any investment decisions, damages, opportunity losses, direct or indirect losses related to using of information, data, analysis or opinions contained in this report. This report may not be reproduced, distributed or published by any person for any purpose without KFH Capital's prior written consent. Please cite source when quoting.

KFH Capital shall retain ownership of the copyright and all other intellectual property rights. You shall not quote our name or reproduce our logo in any form or medium without KFH Capital's prior written consent. This information is made available on the company's website (<http://www.kfhcapital.com.kw>) under Investment Research.

This disclaimer is subject to laws of the State of Kuwait. All disputes arising out of or relating to this disclaimer, contents of the opinions or information contained in this website shall be submitted to courts of the State of Kuwait and in line with provisions of Islamic Shariaa principals. KFH Capital shall not be held responsible for any liability in case of using the contents of this website in other countries and any use of the contents of this website shall be subject to the relevant laws of those countries