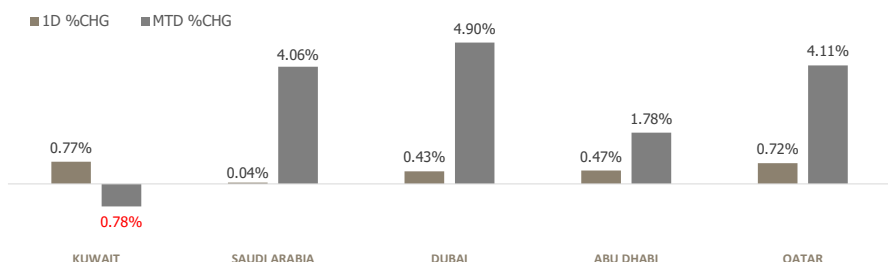


# KFH Capital DAILY EQUITY MARKET UPDATE

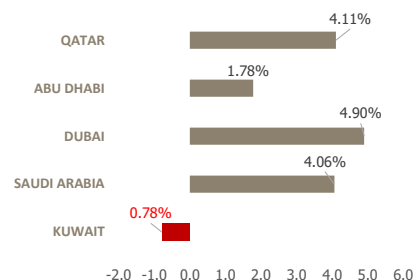


Tuesday, January 20, 2026

## GCC INDICES - DAILY & MTD PERFORMANCE



## YTD PERFORMANCE - GCC INDICES



## Commodities & FX Rates Vs USD

Name	Close	YTD%
<b>WTI Crude</b>	59.30	3.29
<b>ICE Brent</b>	64.18	5.37
<b>GBP</b>	1.342	-0.36
<b>EURO</b>	1.165	-0.85
<b>JPY</b>	158.10	0.93
<b>KWD</b>	0.306	-0.62

## GCC PERFORMANCE SNAPSHOT

Index	Close	52W High	52W Low	Market Cap (USD Mn)	Dividend Yield	PE Ratio
<b>KUWAIT</b>	9,424.09	9,756.75	7,937.49	143,740	3.28	17.29
<b>SAUDI</b>	10,917.04	12,536.28	10,281.5	2,454,878	3.82	14.54
<b>DUBAI</b>	6,343.53	6,368.77	4,631.88	268,671	4.58	10.74
<b>ABU DHABI</b>	10,170.50	10,382.44	8,771.73	787,730	2.87	14.32
<b>QATAR</b>	11,204.69	11,743.00	9,553.58	165,433	4.21	12.51

## GCC TOP GAINERS

Company	Close	%Chng
Ektitab Holding Company KSCP	KWf 35.7	15.53
Dubai Islamic Insurance & Reinsurance Company PJSC	AED 0.437	15.00
Islamic Arab Insurance Company PJSC	AED 0.86	12.13
Tourism Enterprise Company (Shams) SJSC	SAR 13.53	10.00
ACICO Industries Company KSCP	KWf 428	9.46

## GCC TOP LOSERS

Company	Close	%Chg
Malen Iron Company PJSC	SAR 1.75	-9.33
Alhasoob Co	SAR 32.5	-7.14
Gulf Insurance Group KSCP	KWf 740	-6.92
National General Insurance Co PJSC	AED 5.9	-5.90
Amwaj International Company SJSC	SAR 28	-5.72

Note: KWf=Kuwaiti Fils

Note: KWf=Kuwaiti Fils

## Trading Parameters

### Market Trading - by Volume\*

Most Active by Volume			Least Active by Volume		
Company	Close	Volume*	Company	Close	Volume*
ADNOC Gas PLC	AED 3.53	46,129,034	International Human Resources Co	SAR 5.68	3.00
Dana Gas PJSC	AED 0.897	46,052,719	Jassim Transport & Stevedoring Co KSCC	KWf 434	5.00
Ektitab Holding Company KSCP	KWf 35.7	30,454,815	United Arab Bank PJSC	AED 1.32	7.00
Islamic Arab Insurance Company PJSC	AED 0.86	27,104,319	Arabian Food & Dairy Factories Company	SAR 55	31.00
Dubai Islamic Insurance & Reinsurance Company PJSC	AED 0.437	26,536,886	Balady Poultry Trading Company SJSC	SAR 116.3	36.00

Note: KWf=Kuwaiti Fils

\* Volume & Value as of: Previous Trading Day

### Market Trading - by Value\*

Most Active by Value			Least Active by Value		
Company	Close	Turnover (USD)*	Company	Close	Turnover (USD)*
Al Rajhi Banking and Investment Corporation SJSC	SAR 103.3	58,437,273	United Arab Bank PJSC	AED 1.32	2.52
Saudi Arabian Oil Co	SAR 24.89	52,465,176	International Human Resources Co	SAR 5.68	4.55
Saudi Arabian Mining Company SJSC	SAR 72.35	45,957,081	Jassim Transport & Stevedoring Co KSCC	KWf 434	7.10
ADNOC Gas PLC	AED 3.53	44,474,885	National Industries Co KPSC	KWf 215	26.02
Saudi National Bank SJSC	SAR 42.32	44,263,245	Fujairah Building Industries PJSC	AED 3.06	166.63

Note: KWf=Kuwaiti Fils

\* Volume & Value as of: Previous Trading Day

For any queries please contact : KFH Capital Research Department

Email: research@kfhcapital.com.kw

Phone No: 22987000

© KFH Capital Investment

Page 1

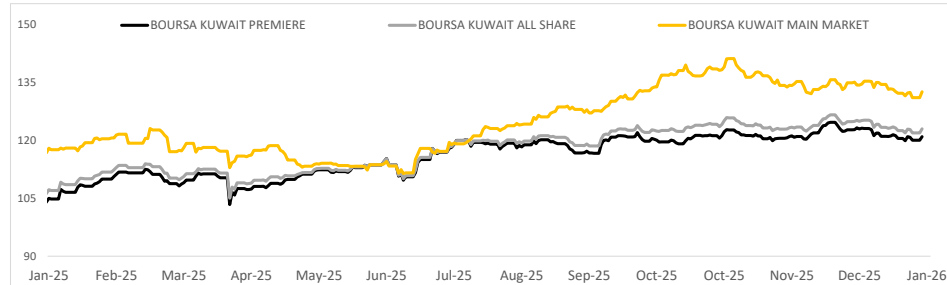
Data Provided by Refinitiv



# KUWAIT UPDATE



## PRICE PERFORMANCE



## SECTOR PERFORMANCE SUMMARY

KSE Sector	Close	1D % Chg	MTD%	YTD%	52W High	52W Low
Technology Sector Index (PR) Index	902.10	▲ 4.20	▼ -5.34	▼ -5.34	2,051.55	851.17
Real Estate Sector Index (PR) Index	2,016.67	▲ 2.11	▼ -0.62	▼ -0.62	2,098.18	1,409.76
Industrials Sector Index (PR) Index	740.56	▲ 1.91	▼ -2.25	▼ -2.25	785.74	671.35
Energy Sector Index (Pr) Index	1,824.89	▲ 1.57	▲ 5.19	▲ 5.19	1,941.42	1,229.80
Consumer Staples Sector Index (Pr) Index	1,268.70	▲ 1.41	▼ -6.69	▼ -6.69	1,928.93	849.99
Financial Services Sector Index (PR) Index	1,794.96	▲ 0.99	▼ -6.54	▼ -6.54	1,977.73	1,373.06
Consumer Discretionary Sector Index (Pr) Index	2,287.23	▲ 0.91	▼ -4.03	▼ -4.03	2,623.74	2,116.95
Utilities Sector Index (PR) Index	378.95	▲ 0.70	▼ -3.36	▼ -3.36	457.89	360.53
Banks Sector Index (PR) Index	2,172.07	▲ 0.65	▲ 0.09	▲ 0.09	2,236.62	1,870.54
Telecommunications Sector Index (PR) Index	1,244.02	▲ 0.63	▲ 1.50	▲ 1.50	1,248.99	980.26

### Market Trading - by Volume\*

Most Active by Volume			Least Active by Volume		
Company	Close (Fils)	Volume (Shares)	Company	Close (Fils)	Volume (Shares)
Ektitab Holding Company KSCP	KWf 35.7	30,454,815	Jassim Transport & Stevedoring Co KSCC	KWf 434	5.00
Kuwait Finance House KSCP	KWf 822	15,178,291	National Industries Co KPSC	KWf 215	37.00
Kuwait International Bank KSCP	KWf 279	11,013,197	National Petroleum Services Company KSCP	KWf 1580	458.00
Kuwait and Middle East Financial Investment Company	KWf 168	9,589,289	Gulf Insurance Group KSCP	KWf 740	734.00
Gulf Bank KSCP	KWf 351	9,285,327	United Projects for Aviation Services Co KSCP	KWf 186	2240.00

\* Volume & Value as of: Previous Trading Day

## NEWS

Most Gulf stock markets advanced in early trade on Monday as regional geopolitical tensions eased, while Saudi Arabia's benchmark index declined on weaker oil prices and profit-taking.

Iran's lethal crackdown appears to have largely subdued the protests for now, residents said on Friday, as state media reported further arrests. U.S. President Donald Trump appeared to soften his earlier intervention threats, posting on social media that Iran had halted alleged plans for mass executions of protesters, though Iranian authorities had made no such announcement.

Dubai's main share index .DFMGI advanced 0.7%, with blue-chip developer Emaar Properties rising 1.4% and Sharia-compliant lender Dubai Islamic Bank advancing 1.2%. In Abu Dhabi, the benchmark index .FTFADGI was up 0.4%.

The Qatari index .QSI added 0.3%, helped by a 1.3% gain in petrochemical maker Industries Qatar.

Saudi Arabia's benchmark index .TASI, however, eased 0.1%, hit by a 0.7% fall in oil behemoth Saudi Aramco 2222. Oil prices, a catalyst for the Gulf's financial markets, were down after rising in the previous session as civil unrest in Iran subsided.

### KSE TOP GAINERS

Company	Close (Fils)	%Chng
Ektitab Holding Company KSCP	KWf 35.7	15.53
ACICO Industries Company KSCP	KWf 428	9.46
Bayan Investment Holding Co KSCP	KWf 89	8.40
Kuwait Real Estate Holding Company KPSC	KWf 58.6	8.32
Kuwait Resorts Company KPSC	KWf 132	8.20

### KSE TOP LOSERS

Company	Close (Fils)	%Chng
Gulf Insurance Group KSCP	KWf 740	-6.92
Kuwait and Middle East Financial Investment Company KSCP	KWf 168	-5.08
Combined Group Contracting Company KSCP	KWf 1035	-3.90
Kuwait Foundry Co. ( S.A.K )	KWf 600	-3.23
Digitus Group for Digital Infrastructure, Data Centers &	KWf 1921	-2.88

### Market Trading - by Value\*

Most Active by Value			Least Active by Value		
Company	Close (Fils)	Turnover (KWD)	Company	Close (Fils)	Turnover (KWD)
Kuwait Finance House KSCP	KWf 822	12,455,457	Jassim Transport & Stevedoring Co KSCC	KWf 434	2.17
National Bank of Kuwait SAKP	KWf 1003	6,559,887	National Industries Co KPSC	KWf 215	7.96
Gulf Bank KSCP	KWf 351	3,266,299	Umm Al Qaiwain General Investments Co PSC	KWf 138	343.12
Kuwait International Bank KSCP	KWf 279	3,057,594	United Projects for Aviation Services Co KSCP	KWf 186	412.54
International Financial Advisers Holding KPSC	KWf 435	2,408,977	Kuwait Hotels Co KPSC	KWf 235	519.23

\* Volume & Value as of: Previous Trading Day

# Disclaimer



## إخلاء مسؤولية

إن المعلومات الواردة في هذا التقرير مستمدة من مصادر يعتقد أنها دقيقة وموثوقة. لم يتم التحقق بصفة مستقلة من قبل شركة بيتك كابيتال للإستثمار عن أي من المعلومات الواردة في هذا التقرير. وتبعاً لذلك، فإن أي من شركة بيتك كابيتال للإستثمار أو ممثليها أو موظفيها أو مسؤوليها لا يضمنون أو يدعون موثوقية أو اكتمال أو دقة هذه المعلومات. ولا ينبغي لهذه المعلومات أن تفسر بأنها عرض، أو دعوة أو ترويج أو التماس للإكتتاب أو الشراء أو البيع أو الاحتفاظ لأي من المنتجات المالية المذكورة في هذا التقرير، كما أنها لا تشكل إطلاقاً المشورة أو التوصية للدخول في أي إستثمارات أو صفقة من شأنها أن تشكل أساس لأي عقد أو إتزام.

الآراء في هذا التقرير قد تم إعدادها من قبل شركة بيتك كابيتال للإستثمار لعملائها بناء على معلومات قد تم الحصول عليها من مصادر عامة يعتقد أنه يمكن الاعتماد عليها ولكن هذا الاعتقاد لا يضمن صحة المعلومات التي تم الاعتماد عليها لإعداد هذا التقرير. البحوث المنشورة في التقرير يمكن أن تأخذ بها شركة بيتك كابيتال للإستثمار عندما تقرر شراء أو بيع ملكية في الأسهم المذكورة في هذا التقرير. حيث تقوم شركة بيتك كابيتال للإستثمار بأجراء بحث تحليلي لخبيرة مختارة من الشركات لتحديد الفرص القصيرة الأجل التي تتوافق أو تتعارض مع إستراتيجية شركة بيتك كابيتال للإستثمار بالشراء أو البيع على المدى الطويل. وبالإضافة إلى ذلك، فقد تقوم شركة بيتك كابيتال للإستثمار بالتداول أو الاتجار لحسابها الخاص، نتيجة اقتراحات المحللين على المدى القصير ويمكن لها أيضاً الدخول في معاملات الأوراق المالية على نحو يتعارض مع هذا التقرير، كما أن البيع والشراء من وإلى العملاء يتم بناء على المعايير الأساسية التي تضعها شركة بيتك كابيتال للإستثمار.

وتشكل الآراء والتوقعات والتقديرية الواردة في هذا التقرير النتيجة الحالية التي توصل إليها معد التقرير اعتباراً من تاريخ هذا التقرير. وهي لا تعبر بالضرورة عن آراء شركة بيتك كابيتال للإستثمار وقابلة للتغيير دون سابق إنذار. وعلاوة على ذلك، ليس على شركة بيتك كابيتال للإستثمار أي التزام لتحديث أو تعديل أو تغيير هذا التقرير أو إبلاغ القارئ عن أي تغيير في التقرير، أو أي تغيير أو تبوت عدم صحة في وقت لاحق لأي من الآراء أو التقديرات أو التوقعات أو التقييمات المبينة في هذا التقرير. إن المواضيع المالية التي نوقشت والنتائج التي تم استخلاصها في هذا التقرير قد لا تكون مناسبة لجميع المستثمرين، ويجب على المستثمرين اتخاذ القرارات الإستثمارية بأنفسهم واستخدام مستشاريهم المستقلين لاتخاذ قرارات إستثمارية تناسب أوضاعهم المالية الخاصة وأهدافهم الإستثمارية. الأداء في الماضي ليس بالضرورة مؤشراً على النتائج المستقبلية والمعلومات التاريخية في هذا التقرير عن الشركات والأسواق والأدوات المالية لا تضمن أدائها المستقبلي، وينصح المستثمرين باتخاذ مشورة الخبراء القانونيين والماليين قبل الدخول في أي صفقة مماثلة أو مستوحاة من مضمون هذا المنشور.

إن استخدام أي معلومات وردت في هذا التقرير واتخاذ أي قرارات إستثمارية عليها تعتبر من مسؤولية القارئ، ومن ضمن مخاطرته و لن تكون شركة بيتك كابيتال للإستثمار أو ممثليها أو موظفيها أو مسؤوليها مسؤولين عن أي قرارات إستثمارية أو أضرار أو فرص فائتة أو خسائر ناتجة عن أو متعلقة باستخدام المعلومات أو البيانات أو التحليلات أو الآراء الواردة في هذا التقرير سواء بصورة مباشرة أو غير مباشرة.

هذا التقرير لا يسمح باستنساخه أو توزيعه ونشره من قبل أي شخص ولاي غرض دون الحصول على موافقة خطية مسبقة من شركة بيتك كابيتال للإستثمار. ويرجى ذكر المصدر في حالة نقل أي معلومة مقتطفة من التقرير. سنحتفظ بملكية حقوق الطبع وكل حقوق الملكية الفكرية الأخرى. ولا يجوز لكم استخدام اسم شركتنا أو نسخ شعار الشركة بأي شكل أو أسلوب أو وسيلة بدون موافقة خطية مسبقة من شركتنا.

وهذه المعلومات متاحة للجميع على موقع الشركة بشبكة الإنترنت ([www.kfhcapital.com.kw](http://www.kfhcapital.com.kw)) ضمن قائمة البحوث والدراسات الإستشارية.

يخضع هذا التنصل القانوني لقوانين دولة الكويت. وتُقدّم كافة النزاعات الناشئة عن أو المتصلة بهذا التنصل والمحتويات المتعلقة بالآراء و المعلومات المدرجة في هذا الموقع الإلكتروني إلى القضاء الحضري التابع لمحاكم دولة الكويت بما لا يتعارض وأحكام الشريعة الإسلامية الغراء. ولا تتحمل شركة بيتك كابيتال للإستثمار أي مسؤولية في حالة إستخدام محتويات هذا الموقع في بلدان أخرى تخضع لقوانينها الخاصة.

## Disclaimer

The information contained in this document has been derived from sources believed to be accurate and reliable. KFH Capital Investment Company (KFH Capital) has not independently verified any information contained in this document. Therefore, neither KFH Capital nor any of its employees, representatives or officials gives any representation or warranty of reliability, completeness or accuracy of such information. This information should not be construed as an offer, invitation, promotion or solicitation to subscribe, purchase, maintain or sell any of the financial products mentioned here, nor does it constitute investment advice or a recommendation to enter into any transaction that would form whatsoever the basis of any contract or commitment.

The opinions in this report were prepared by KFH Capital for its clients based on the information obtained from public sources that are believed to be reliable, but that belief is not a warranty on the reliability of the information based upon for preparing the report. The published research report may be considered by KFH Capital when it decides to buy or sell proprietary positions in the securities mentioned in this report. For selected companies, KFH Capital's equity research analysts may identify shorter-term opportunities that are consistent or inconsistent with KFH Capital's existing, longer term Buy or Sell strategy. In addition, KFH Capital may trade for its own account as a result of the short term trading suggestions of analysts and may also engage in securities transactions in a manner inconsistent with this research report and with respect to securities covered by this report. Moreover, KFH Capital will sell to or buy from customers based on its principal criteria.

Opinions, estimates or projections in this report constitute the current conclusion of the author as of the date of this report. They do not necessarily reflect the opinions of KFH Capital and are subject to change without notice. Moreover, KFH Capital has no obligation to update, modify or amend this report or to otherwise notify a reader thereof in the event that any matter stated herein, or any opinion, projection, forecast or estimate set forth herein, changes or subsequently becomes inaccurate. The financial discussion and conclusion discussed in this report may not be suitable for all investors and investors must make their own investment decisions using their own independent advisors as they believe necessary and based upon their specific financial situations and investment objectives. Past performance is not necessarily indicative of future results and historical information in this report about companies, markets and securities does not guarantee future performance and investors are advised to take expert legal and financial advice before entering into any transaction similar to or inspired by the contents of this publication.

The use of any information contained in this report and taking any of investment decisions is the responsibility of the reader and included as part of his risks. Accordingly, neither KFH Capital nor any of its employees, representatives or officials shall be responsible for any investment decisions, damages, opportunity losses, direct or indirect losses related to using of information, data, analysis or opinions contained in this report. This report may not be reproduced, distributed or published by any person for any purpose without KFH Capital's prior written consent. Please cite source when quoting.

KFH Capital shall retain ownership of the copyright and all other intellectual property rights. You shall not quote our name or reproduce our logo in any form or medium without KFH Capital's prior written consent. This information is made available on the company's website (<http://www.kfhcapital.com.kw>) under Investment Research.

This disclaimer is subject to laws of the State of Kuwait. All disputes arising out of or relating to this disclaimer, contents of the opinions or information contained in this website shall be submitted to courts of the State of Kuwait and in line with provisions of Islamic Shariaa