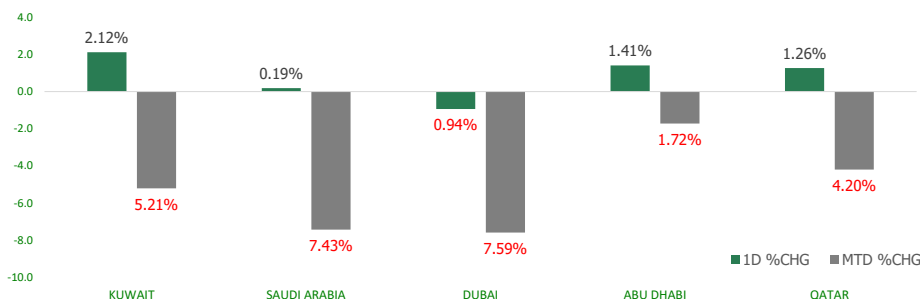


KFH Capital DAILY EQUITY MARKET UPDATE

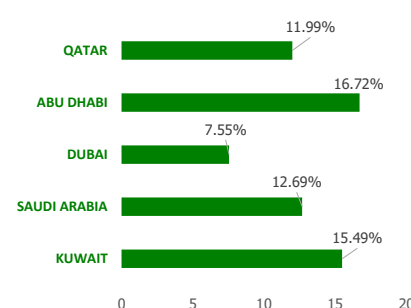


Thursday, May 19, 2022

GCC INDICES - DAILY & MTD PERFORMANCE



YTD PERFORMANCE - GCC INDICES



Commodities & FX Rates Vs USD

Name	Close	YTD%
WTI Crude	109.23	45.71
ICE Brent	109.25	40.28
GBP	1.234	-8.80
EURO	1.047	-7.93
JPY	128.22	11.42
KWD	0.306	1.41

GCC PERFORMANCE SNAPSHOT

Index	Close	52W High	52W Low	Market Cap (USD Mn)	Dividend Yield	PE Ratio
KUWAIT	8,822.73	9,437.37	6,702.29	118084.39	2.46	13.89
SAUDI	12,713.38	13,949.13	10,307.83	3241299.57	2.45	20.23
DUBAI	3,437.30	3,747.94	2,702.85	97760.67		13.13
ABU DHABI	9,907.77	10,171.79	6,473.24	509535.43	1.96	21.35
QATAR	13,020.32	14,931.08	10,499.97	181869.13	3.45	15.46

GCC TOP GAINERS

Company	Close	%Chng
Gulf Franchising Holding Co KSCP	KWf 84	18.31
Red Sea International Company SJSC	SAR 17.16	10.00
Anaam International Holding Group Company SJSC	SAR 35.85	9.97
Saudi Industrial Export Company SJSC	SAR 88.5	9.94
Mabane Company KPSC	KWf 795	7.87

GCC TOP LOSERS

Company	Close	%Chng
Kuwait Foundry Company KPSC	KWf 289	-13.73
Al Hassan Ghazi Ibrahim Shaker Company SJSC	SAR 22.36	-9.90
Ras Al Khaimah Poultry and Feeding Co	AED 2.02	-9.82
Metal and Recycling Co KSCP	KWf 78.5	-9.04
Saudi Electricity Company SJSC	SAR 24.72	-7.76

Note: KWf=Kuwaiti Fils

Note: KWf=Kuwaiti Fils

Trading Parameters

Market Trading - by Volume*

Most Active by Volume

Company	Close	Volume*
Union Insurance Co PSC	AED 0.6	60,797,304.0
Aldar Properties Pjsc	AED 5.4	57,467,611.0
Salam International Investment QPSC	QAR 0.99	38,655,199.0
Baladna QPSC	QAR 1.7	38,388,911.0
Qatar Aluminum Manufacturing Company QPSC	QAR 2.116	33,662,585.0

Least Active by Volume

Company	Close	Volume*
Al Deera Holding Co KPSC	KWf 188	1.00
Munshaat Real Estate Projects Co KSCP	KWf 70	2.00
Yiaco Medical Company KSCP	KWf 450	10.00
Yiaco Medical Company KSCP	KWf 450	10.00
Al Khazna Insurance Company PSC	AED 0.999580008	23.00

Note: KWf=Kuwaiti Fils

* Volume & Value as of: Previous Trading Day

Market Trading - by Value*

Most Active by Value

Company	Close	Turnover (USD)*
Al Rajhi Banking & Investment Corporation SJSC	SAR 96.2	290,225,782.88
Saudi National Bank	SAR 72.1	168,000,044.47
Saudi Arabian Oil Co	SAR 40.7	149,487,375.83
Saudi Basic Industries Corporation SJSC	SAR 121	126,536,834.28
SABIC Agri-Nutrients Company SJSC	SAR 145.2	120,483,730.21

Least Active by Value

Company	Close	Turnover (USD)*
Munshaat Real Estate Projects Co KSCP	KWf 70	0.46
Al Deera Holding Co KPSC	KWf 188	0.61
Automated Systems Company KPSC	KWf 89	14.80
Equipment Holding Co KSCP	KWf 54.8	17.87
Takaful Emarat Insurance PJSC	AED 1.14	20.15

Note: KWf=Kuwaiti Fils

* Volume & Value as of: Previous Trading Day

For any queries please contact : KFH Capital Research Department

© KFH Capital Investments

Page 1

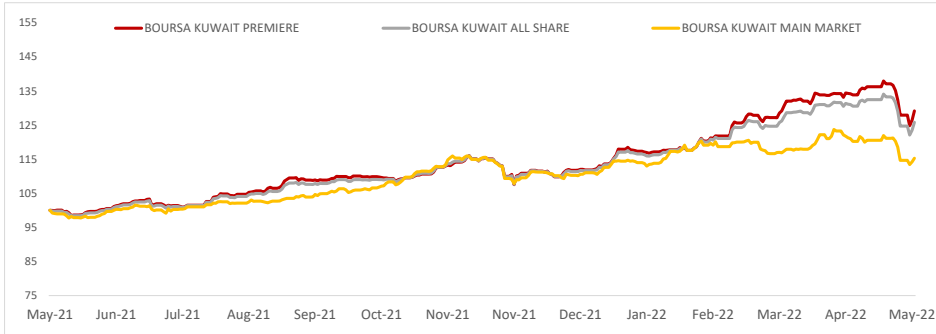
Email Id: IRD@KFHCAPITAL.COM.KW

Phone No: 22987000

Data Provided by Thomson Reuters



PRICE PERFORMANCE



SECTOR PERFORMANCE SUMMARY

KSE Sector	Close	1D % Chg	MTD%	YTD%	52W High	52W Low
Real Estate Sector Index (PR) Index	1,313.54	▲ 3.19	▼ -4.15	▼ -0.97	1,437.95	1,141.18
Industrials Sector Index (PR) Index	1,342.93	▲ 2.83	▼ -5.93	▲ 17.65	1,443.64	1,104.27
Telecommunications Sector Index (PR) Index	1,297.72	▲ 2.43	▼ -8.15	▲ 19.13	1,514.71	1,055.89
Banks Sector Index (PR) Index	1,864.47	▲ 1.72	▼ -4.78	▲ 14.89	1,992.18	1,382.35
Financial Services Sector Index (PR) Index	1,559.32	▲ 1.36	▼ -5.87	▲ 9.56	1,678.27	1,123.08
Technology Sector Index (PR) Index	647.48	■ 0.00	▼ -3.26	▼ -5.32	887.55	594.37
Health Care Sector Index (PR) Index	492.00	■ 0.00	▲ 2.07	▼ -38.27	821.70	468.89
Utilities Sector Index (PR) Index	565.79	▲ 0.47	▼ -3.15	▼ -5.70	671.05	560.53
Insurance Sector Index (PR) Index	1,535.31	▲ 0.70	▼ -0.39	▲ 0.13	1,675.71	1,218.96
Consumer Staples Sector Index (Pr) Index	671.83	▲ 0.77	▼ -5.36	▼ -8.11	842.41	662.08

Market Trading - by Volume*

Most Active by Volume			Least Active by Volume		
Company	Close (Fils)	Volume (Shares)	Company	Close (Fils)	Volume (Shares)
Kuwait Finance House KSCP	920.00	23,553,350.00	Al Deera Holding Co KPSC	188.00	1.00
Gulf Bank KSCP	369.00	22,053,021.00	Munshaat Real Estate Projects Co KSCP	70.00	2.00
GFH Financial Group BSC	96.50	21,193,325.00	Yiaco Medical Company KSCP	450.00	10.00
Aayan Leasing and Investment Company KSCP	169.00	13,783,860.00	Yiaco Medical Company KSCP	450.00	10.00
Ahli United Bank BSC	288.00	12,889,526.00	Automated Systems Company KPSC	89.00	51.00

* Volume & Value as of: Previous Trading Day

NEWS

Most stock markets in the Gulf extended gains from the previous session to end higher on Wednesday as crude prices gained, but the Dubai index bucked the trend to close lower.

Oil prices, a key catalyst for the Gulf's financial markets, rose on expectations that easing COVID-19 restrictions in China will boost demand and as supply concerns grew.

In Abu Dhabi, stocks .FTFADGI advanced 1.4%, with International Holding Co (IHC) IHC.AD jumping 6.9% after the conglomerate completed a 7.3-billion-dirham (\$1.99 billion) investment deal for three Adani companies.

IHC, which is chaired by Sheikh Tahnoun bin Zayed Al Nahyan, the United Arab Emirates' national security adviser, will provide capital to Adani Green Energy ADNA.NS, Adani Transmission ADAI.NS and Adani Enterprises ADEL.NS, through preferential allotment route.

The Qatari index .QSI climbed 1.3%, extending gains from the previous session when it snapped a three-day losing streak.

Qatar Islamic Bank QISB.QA finished 2.5% higher, while Qatar International Islamic Bank QIIB.QA leapt 4.2%.

Saudi Arabia's benchmark index .TASI edged up 0.2%, trimming earlier gains, with the kingdom's largest lender Saudi National Bank 1180.SE rising 2.9%.

On the other hand, Saudi Electricity 5110.SE slid about 8% after reporting a quarterly net profit of 1.52 billion riyals (\$405.23 million), down from 1.69 billion riyals a year earlier.

Gulf stock markets lost ground last week, reflecting investors' anxiety about fast-rising inflation that can drive a sharp rise in interest rates and put global economy growth at risk.

Dubai's main share index .DFMGI fell 0.9%, dragged down by a 2.2% fall in blue-chip developer Emaar Properties EMAR.DU and a 1.7% decline in Emirates Integrated Telecommunications DU.DU.

KSE TOP GAINERS

Company	Close (Fils)	%Chng
Gulf Franchising Holding Co KSCP	84.00	18.31
Mabane Company KPSC	795.00	7.87
United Projects for Aviation Services Co KSCP	269.00	7.60
Gulf Petroleum Investment Company KSCP	17.90	6.55
Real Estate Trade Centers Company KPSC	54.00	6.09

KSE TOP LOSERS

Company	Close (Fils)	%Chng
Kuwait Foundry Company KPSC	289.00	-13.73
Metal and Recycling Co KSCP	78.50	-9.04
Warba Capital Holding Co KSC	89.80	-4.97
Fujairah Cement Industries Co PSC	38.70	-4.91
Umm Al Qaiwain General Investment Co PSC	100.00	-4.76

Market Trading - by Value*

Most Active by Value			Least Active by Value		
Company	Close (Fils)	Turnover (KWD Mn)	Company	Close (Fils)	Turnover (KWD)
Kuwait Finance House KSCP	920.00	21.56	Munshaat Real Estate Projects Co KSCP	70.00	140.00
National Bank of Kuwait SAKP	1025.00	10.48	Al Deera Holding Co KPSC	188.00	188.00
Agility Public Warehousing Company KSCP	1170.00	10.29	Automated Systems Company KPSC	89.00	4,535.00
Gulf Bank Kscp	369.00	8.20	Equipment Holding Co KSCP	54.80	5,480.00
Mobile Telecommunications Company KSCP	638.00	6.80	Kuwait Reinsurance Company KSCP	327.00	33,070.00

* Volume & Value as of: Previous Trading Day

إخلاء مسؤولية

إن المعلومات الواردة في هذا التقرير مستمدة من مصادر يعتقد أنها دقيقة وموثوقة. لم يتم التحقق بصفة مستقلة من قبل شركة بيتك كابيتال للإستثمار عن أي من المعلومات الواردة في هذا التقرير. وتبعا لذلك، فإن أي من شركة بيتك كابيتال للإستثمار أو ممثلها أو موظفيها أو مسؤوليها لا يضمنون أو يدعون موثوقية أو اكتمال أو دقة هذه المعلومات. ولا ينبغي لهذه المعلومات أن تفسر بأنها عرض، أو دعوة أو ترويج أو التماس للإكتتاب أو الشراء أو البيع أو الاحتفاظ لأي من المنتجات المالية المذكورة في هذا التقرير، كما أنها لا تشكل إطلاقاً المشورة أو التوصية للدخول في أي استثمارات أو صفقة من شأنها أن تشكل أساس لأي عقد أو التزام.

الأراء في هذا التقرير قد تم أعدادها من قبل شركة بيتك كابيتال للإستثمار لعملائها بناء على معلومات قد تم الحصول عليها من مصادر عامة يعتقد أنه يمكن الاعتماد عليها ولكن هذا الاعتقاد لا يضمن صحة المعلومات التي تم الاعتماد عليها لأعداد هذا التقرير. البحوث المنشورة في التقرير يمكن أن تأخذ بها شركة بيتك كابيتال للإستثمار عندما تقرر شراء أو بيع ملكية في الأسهم المذكورة في هذا التقرير. حيث تقوم شركة بيتك كابيتال للإستثمار بأجراء بحث تحليلي لنخبة مختارة من الشركات لتحديد الفرص القصيرة الأجل التي تتوافق أو تتعارض مع إستراتيجية شركة بيتك كابيتال للإستثمار بالشراء أو البيع على المدى الطويل. وبالإضافة إلى ذلك، فقد تقوم شركة بيتك كابيتال للإستثمار بالتداول أو الاتجار لحسابها الخاص، نتيجة اقتراحات المحللين على المدى القصير ويمكن لها أيضا الدخول في معاملات الأوراق المالية على نحو يتعارض مع هذا التقرير، كما أن البيع والشراء من وإلى العملاء يتم بناء على المعايير الأساسية التي تضعها شركة بيتك كابيتال للإستثمار.

وتشكل الأراء والتوقعات والتقييمات الواردة في هذا التقرير النتيجة الحالية التي توصل إليها معد التقرير اعتباراً من تاريخ هذا التقرير. وهي لا تعبر بالضرورة عن آراء شركة بيتك كابيتال للإستثمار وقابلة للتغيير دون سابق إنذار. وعلاوة على ذلك، ليس على شركة بيتك كابيتال للإستثمار أي التزام لتحديث أو تعديل أو تغيير هذا التقرير أو إبلاغ القارئ عن أي تغيير في التقرير، أو أي تغيير أو ثبوت عدم صحة في وقت لاحق لأي من الأراء أو التقديرات أو التوقعات أو التقييمات المبينة في هذا التقرير. إن المواضيع المالية التي نوقشت والناتج التي تم استخلاصها في هذا التقرير قد لا تكون مناسبة لجميع المستثمرين، ويجب على المستثمرين اتخاذ القرارات الاستثمارية بأنفسهم و باستخدام مستشاريهم المستقلين لاتخاذ قرارات استثمارية تناسب أوضاعهم المالية الخاصة وأهدافهم الاستثمارية. الأداء في الماضي ليس بالضرورة مؤشراً على النتائج المستقبلية والمعلومات التاريخية في هذا التقرير عن الشركات والأسواق والأدوات المالية لا تضمن أدائها المستقبلي، وينصح المستثمرين باتخاذ مشورة الخبراء القانونيين والمحاسبين قبل الدخول في أي صفقة مماثلة أو مستوحاة من مضمون هذا المنشور.

إن استخدام أي معلومات وردت في هذا التقرير واتخاذ أي قرارات استثمارية عليها تعتبر من مسؤولية القارئ ومن ضمن مخاطرته و لن تكون شركة بيتك كابيتال للإستثمار أو ممثلها أو موظفيها أو مسؤوليها مسؤولين عن أي قرارات استثمارية أو أضرار أو فرص فائتة أو خسائر ناتجة عن أو متعلقة باستخدام المعلومات أو البيانات أو التحليلات أو الأراء الواردة في هذا التقرير سواء بصورة مباشرة أو غير مباشرة.

هذا التقرير لا يسمح باستنساخه أو توزيعه ونشره من قبل أي شخص ولأي غرض دون الحصول على موافقة خطية مسبقة من شركة بيتك كابيتال للإستثمار. ويرجى ذكر المصدر في حالة نقل أي معلومة مقتطفة من التقرير. تحتفظ بملكية حقوق الطبع وكل حقوق الملكية الفكرية الأخرى، ولا يجوز لكم استخدام اسم شركتنا أو نسخ شعار الشركة بأي شكل أو أسلوب أو وسيلة بدون موافقة خطية مسبقة من شركتنا.

وهذه المعلومات مناحة للجميع على موقع الشركة بشبكة الإنترنت (www.kfhcapital.com.kw) ضمن قائمة البحوث والدراسات الإستشارية.

يخضع هذا التنصل القانوني لقوانين دولة الكويت. وتُقدّم كافة النزاعات الناشئة عن أو المتصلة بهذا التنصل والمحتويات المتعلقة بالأراء و المعلومات المدرجة في هذا الموقع الإلكتروني إلى القضاء الحصري التابع لمحاكم دولة الكويت بما لا يتعارض وأحكام الشريعة الإسلامية الغراء. ولا تتحمل شركة بيتك كابيتال للإستثمار أي مسؤولية في حالة استخدام محتويات هذا الموقع في بلدان أخرى تخضع لقوانينها الخاصة.

Disclaimer

The information contained in this document has been derived from sources believed to be accurate and reliable. KFH Capital Investment Company (KFH Capital) has not independently verified any information contained in this document. Therefore, neither KFH Capital nor any of its employees, representatives or officials gives any representation or warranty of reliability, completeness or accuracy of such information. This information should not be construed as an offer, invitation, promotion or solicitation to subscribe, purchase, maintain or sell any of the financial products mentioned here, nor does it constitute investment advice or a recommendation to enter into any transaction that would form whatsoever the basis of any contract or commitment.

The opinions in this report were prepared by KFH Capital for its clients based on the information obtained from public sources that are believed to be reliable, but that belief is not a warranty on the reliability of the information based upon for preparing the report. The published research report may be considered by KFH Capital when it decides to buy or sell proprietary positions in the securities mentioned in this report. For selected companies, KFH Capital's equity research analysts may identify shorter-term opportunities that are consistent or inconsistent with KFH Capital's existing, longer term Buy or Sell strategy. In addition, KFH Capital may trade for its own account as a result of the short term trading suggestions of analysts and may also engage in securities transactions in a manner inconsistent with this research report and with respect to securities covered by this report. Moreover, KFH Capital will sell to or buy from customers based on its principal criteria.

Opinions, estimates or projections in this report constitute the current conclusion of the author as of the date of this report. They do not necessarily reflect the opinions of KFH Capital and are subject to change without notice. Moreover, KFH Capital has no obligation to update, modify or amend this report or to otherwise notify a reader thereof in the event that any matter stated herein, or any opinion, projection, forecast or estimate set forth herein, changes or subsequently becomes inaccurate. The financial discussion and conclusion discussed in this report may not be suitable for all investors and investors must make their own investment decisions using their own independent advisors as they believe necessary and based upon their specific financial situations and investment objectives. Past performance is not necessarily indicative of future results and historical information in this report about companies, markets and securities does not guarantee future performance and investors are advised to take expert legal and financial advice before entering into any transaction similar to or inspired by the contents of this publication.

The use of any information contained in this report and taking any of investment decisions is the responsibility of the reader and included as part of his risks. Accordingly, neither KFH Capital nor any of its employees, representatives or officials shall be responsible for any investment decisions, damages, opportunity losses, direct or indirect losses related to using of information, data, analysis or opinions contained in this report. This report may not be reproduced, distributed or published by any person for any purpose without KFH Capital's prior written consent. Please cite source when quoting.

KFH Capital shall retain ownership of the copyright and all other intellectual property rights. You shall not quote our name or reproduce our logo in any form or medium without KFH Capital's prior written consent. This information is made available on the company's website (<http://www.kfhcapital.com.kw>) under Investment Research.

This disclaimer is subject to laws of the State of Kuwait. All disputes arising out of or relating to this disclaimer, contents of the opinions or information contained in this website shall be submitted to courts of the State of Kuwait and in line with provisions of Islamic Shariah principals. KFH Capital shall not be held responsible for any liability in case of using the contents of this website in other countries and any use of the contents of this website shall be subject to the relevant laws of those countries