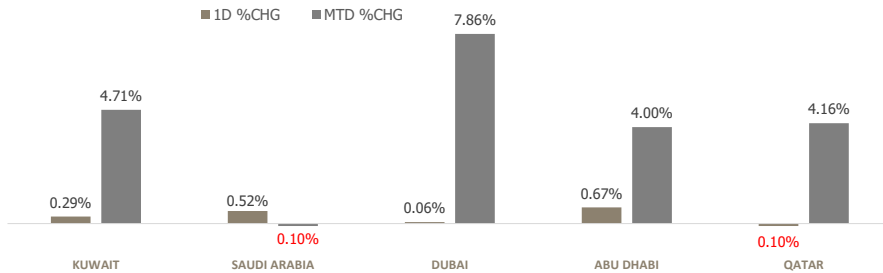


# KFH Capital DAILY EQUITY MARKET UPDATE

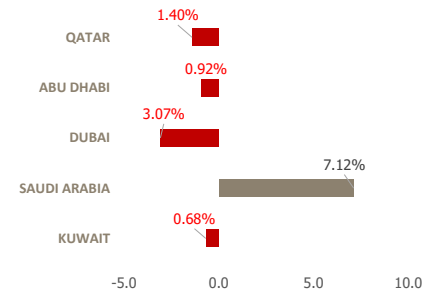


Thursday, April 30, 2026

## GCC INDICES - DAILY & MTD PERFORMANCE



## YTD PERFORMANCE - GCC INDICES



## Commodities & FX Rates Vs USD

Name	Close	YTD%
<b>WTI Crude</b>	108.49	88.97
<b>ICE Brent</b>	121.68	99.77
<b>GBP</b>	1.347	0.00
<b>EURO</b>	1.168	-0.58
<b>JPY</b>	160.39	2.39
<b>KWD</b>	0.307	-0.38

## GCC PERFORMANCE SNAPSHOT

Index	Close	52W High	52W Low	Market Cap (USD Mn)	Dividend Yield	PE Ratio
<b>KUWAIT</b>	9,433.80	9,756.75	8,358.87	147,749	3.36	18.29
<b>SAUDI</b>	11,238.07	11,781.68	10,193.8	2,645,843	3.94	15.71
<b>DUBAI</b>	5,861.30	6,785.48	5,184.47	245,555	5.32	9.30
<b>ABU DHABI</b>	9,901.24	10,755.36	9,298.60	751,197	3.20	12.97
<b>QATAR</b>	10,611.82	11,743.00	9,925.77	155,207	4.68	11.88

## GCC TOP GAINERS

Company	Close	%Chng
National Building and Marketing Company CJSC	SAR 50.95	16.64
Osoul Investment Company KSCP	KWf 352	14.66
Dubai Refreshment PJSC	AED 24.8	12.73
Americana Restaurants International PLC	AED 2.09	12.37
Fertiglobe PLC	AED 3.74	10.32

## GCC TOP LOSERS

Company	Close	%Chg
Horizon Foods Company SJSC	SAR 35	-12.28
Qatar Cinema and Film Distribution Co QPSC	QAR 2.3	-8.15
ITMAM Consulting Co	SAR 14	-6.67
Multi Business Group Company for Projects SJSC	SAR 8.45	-6.01
Dlala Brokerage and Investment Holding Company QPSC	QAR 1.16	-5.69

Note: KWf=Kuwaiti Fils

Note: KWf=Kuwaiti Fils

## Trading Parameters

### Market Trading - by Volume\*

#### Most Active by Volume

Company	Close	Volume*
Invest Bank PSC	AED 0.04	186,070,606
ADNOC Gas PLC	AED 3.33	102,327,978
Adnoc Drilling Company PJSC	AED 5.49	64,066,790
Baladna QPSC	QAR 1.317	48,495,887
Americana Restaurants International PLC	AED 2.09	38,213,341

#### Least Active by Volume

Company	Close	Volume*
Naba Alsaha Medical Services Company SJSC	SAR 44.86	1.00
Abdulaziz & Mansour Ibrahim Albabtin Co PJSC	SAR 23.38	2.00
Rawasi Albina Investment Co SJSC	SAR 3.35	11.00
National Petroleum Services Company KSCP	KWf 1549	12.00
Chimera S&P KSA Shariah ETF - Class B - Inc	AED 3.46	16.00

Note: KWf=Kuwaiti Fils

\* Volume & Value as of: Previous Trading Day

### Market Trading - by Value\*

#### Most Active by Value

Company	Close	Turnover (USD)*
Saudi Arabian Oil Co	SAR 27.58	95,546,119
Adnoc Drilling Company PJSC	AED 5.49	95,396,356
ADNOC Gas PLC	AED 3.33	92,523,950
Emaar Properties PJSC	AED 12.34	83,718,554
Saudi Telecom Company SJSC	SAR 43.84	78,021,942

#### Least Active by Value

Company	Close	Turnover (USD)*
Al Mal Capital REIT	AED 1.16	6.32
Rawasi Albina Investment Co SJSC	SAR 3.35	10.79
Abdulaziz & Mansour Ibrahim Albabtin Co PJSC	SAR 23.38	11.89
Naba Alsaha Medical Services Company SJSC	SAR 44.86	12.80
Chimera S&P KSA Shariah ETF - Class B - Inc	AED 3.46	15.11

Note: KWf=Kuwaiti Fils

\* Volume & Value as of: Previous Trading Day

For any queries please contact : KFH Capital Research Department

Email: [research@kfhcapital.com.kw](mailto:research@kfhcapital.com.kw)

Phone No: 22987000

© KFH Capital Investment

Page 1

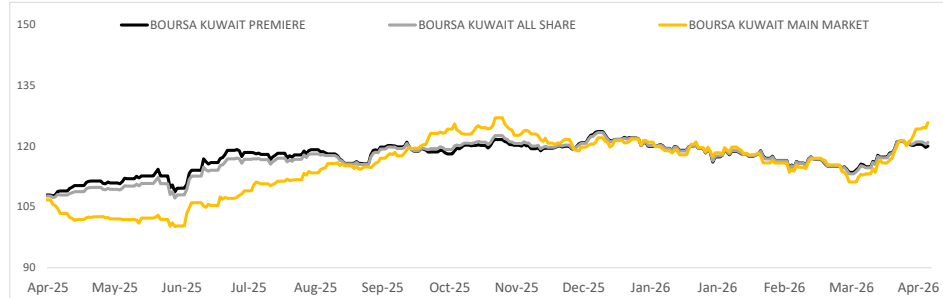
Data Provided by Refinitiv



## KUWAIT UPDATE



### PRICE PERFORMANCE



### SECTOR PERFORMANCE SUMMARY

KSE Sector	Close	1D % Chg	MTD%	YTD%	52W High	52W Low
Technology Sector Index (PR) Index	1,826.02	▲ 4.15	▲ 128.18	▲ 91.60	2,051.55	712.95
Telecommunications Sector Index (PR) Index	1,379.83	▲ 2.13	▲ 5.76	▲ 12.59	1,380.33	998.92
Financial Services Sector Index (PR) Index	1,815.05	▲ 0.88	▲ 11.93	▼ -5.49	1,977.73	1,388.02
Insurance Sector Index (PR) Index	1,933.15	▲ 0.30	▲ 3.15	▼ -0.76	2,080.90	1,717.19
Banks Sector Index (PR) Index	2,159.17	▲ 0.30	▲ 3.64	▼ -0.50	2,236.62	1,941.01
Real Estate Sector Index (PR) Index	2,043.85	▲ 0.16	▲ 13.45	▲ 0.72	2,098.18	1,558.20
Health Care Sector Index (PR) Index	566.31	■ 0.00	▲ 1.22	▼ -4.16	658.85	440.88
Consumer Discretionary Sector Index (Pr) Index	2,367.16	▼ -0.08	▲ 9.05	▼ -0.68	2,546.53	2,116.95
Industrials Sector Index (PR) Index	753.14	▼ -0.26	▲ 4.94	▼ -0.59	785.74	676.44
Basic Materials Sector Index (PR) Index	812.04	▼ -0.40	▲ 10.14	▼ -2.59	1,074.19	711.06

#### Market Trading - by Volume\*

Most Active by Volume			Least Active by Volume		
Company	Close (Fils)	Volume (Shares)	Company	Close (Fils)	Volume (Shares)
GFH Bank BSC	KWf 197	54,579,226	National Petroleum Services Company KSCP	KWf 1549	12.00
Tijara & Real Estate Investment Co KSCP	KWf 120	34,293,544	Advanced Technology Co KSCP	KWf 580	301.00
National Cleaning Company KSCP	KWf 206	32,494,315	Kuwait National Cinema Company KPSC	KWf 1300	511.00
National Real Estate Company KPSC	KWf 102	24,733,788	Gulf Franchising Holding Co KSCP	KWf 444	732.00
Inovent BSC Public	KWf 101	20,500,465	Umm Al Qaiwain General Investments Co PSC	KWf 135	5042.00

\* Volume & Value as of: Previous Trading Day

### NEWS

Most stock markets in the Gulf closed higher on Wednesday as investors assessed the stalemate in the Iran conflict and the United Arab Emirates' decision to leave OPEC. The UAE said on Tuesday that it would exit the oil producers group. As one of OPEC's largest producers, the UAE's departure weakens the group's grip on global oil supply and deepens its rift with Saudi Arabia, OPEC's de facto leader. The UAE's exit from the oil cartel may also allow the Gulf state to raise production once exports resume, since it would no longer be bound by OPEC quotas. Speculation that the UAE would leave OPEC had persisted for years. With vast reserves and among the world's lowest production costs, it can remain profitable even during extended periods of low prices.

In Abu Dhabi, the share index .FTFADGI rose 0.7%, lifted by a rally in companies tied to oil major Abu Dhabi National Oil Company (ADNOC). ADNOC Drilling surged 8.1%, ADNOC Gas gained 3.7%, ADNOC Logistics & Services jumped 7.8% and Fertigllobe - the largest producer of nitrogen fertilisers in the Middle East and North Africa - ended 10.3% higher. Dubai's main share index .DFMGI edged 0.1% higher, helped by a 2% rise in toll operator.

Saudi Arabia's benchmark index .TASI gained 0.5%, led by a 2.4% rise in Saudi Telecom Company 7010 as the firm reported a rise in quarterly profit. Oil major Saudi Aramco 2222.SE added 0.4%.

Brent crude futures for June LCOc1 rose \$3.33, or 3%, to \$114.60 a barrel, on media reports the U.S. will extend its blockade of Iranian ports, likely prolonging supply disruption from the Middle East producing region. O/R

The Qatari index .QSI eased 0.1%.

#### KSE TOP GAINERS

Company	Close (Fils)	%Chng
Osoul Investment Company KSCP	KWf 352	14.66
First Takaful Insurance Company KPSC	KWf 187	8.09
National Mobile Telecommunications Co KSCP	KWf 1845	6.52
Rasiyat Holding Company KPSC	KWf 484	6.14
Gulf Franchising Holding Co KSCP	KWf 444	5.97

#### KSE TOP LOSERS

Company	Close (Fils)	%Chng
Equipment Holding Company KSCP	KWf 258	-5.15
United Projects for Aviation Services Co KSCP	KWf 196	-4.39
Trolley General Trading Co. KSCC	KWf 955	-3.54
Heavy Engineering Industries and Shipbuilding Company KSCP	KWf 792	-3.20
UniCap Investment and Finance Co KSCP	KWf 301	-2.59

#### Market Trading - by Value\*

Most Active by Value			Least Active by Value		
Company	Close (Fils)	Turnover (KWD)	Company	Close (Fils)	Turnover (KWD)
GFH Bank BSC	KWf 197	10,557,260	National Petroleum Services Company KSCP	KWf 1549	18.59
National Cleaning Company KSCP	KWf 206	6,561,577	Advanced Technology Co KSCP	KWf 580	173.08
Kuwait Finance House KSCP	KWf 790	5,802,684	Gulf Franchising Holding Co KSCP	KWf 444	323.97
Kuwait Real Estate Company KPSC	KWf 353	5,359,312	Umm Al Qaiwain General Investments Co PSC	KWf 135	641.14
National Bank of Kuwait S.a.k.p	KWf 871	4,607,614	Kuwait National Cinema Company KPSC	KWf 1300	651.55

\* Volume & Value as of: Previous Trading Day

For any queries please contact : KFH Capital Research Department

Email: research@kfhcapital.com.kw

Phone No: 22987000

© KFH Capital Investment

Data Provided by Refinitiv

## Disclaimer

### إخلاء مسؤولية

إن المعلومات الواردة في هذا التقرير مستمدة من مصادر يعتقد أنها دقيقة وموثوقة. لم يتم التحقق بصفة مستقلة من قبل شركة بيتك كابيتال للإستثمار عن أي من المعلومات الواردة في هذا التقرير. وتبعاً لذلك، فإن أي من شركة بيتك كابيتال للإستثمار أو ممثليها أو موظفيها أو مسؤوليها لا يضمنون أو يدعون موثوقية أو اكتمال أو دقة هذه المعلومات. ولا ينبغي لهذه المعلومات أن تفسر بأنها عرض، أو دعوة أو ترويج أو التماس للإكتتاب أو الشراء أو البيع أو الاحتفاظ لأي من المنتجات المالية المذكورة في هذا التقرير، كما أنها لا تشكل إطلاقاً المشورة أو التوصية للدخول في أي استثمارات أو صفقة من شأنها أن تشكل أساس لأي عقد أو التزام.

الآراء في هذا التقرير قد تم إعدادها من قبل شركة بيتك كابيتال للإستثمار لعملائها بناء على معلومات قد تم الحصول عليها من مصادر عامة يعتقد أنه يمكن الاعتماد عليها ولكن هذا الاعتقاد لا يضمن صحة المعلومات التي تم الاعتماد عليها لاعداد هذا التقرير. البحوث المنشورة في التقرير يمكن أن تأخذ بها شركة بيتك كابيتال للإستثمار عندما تقرر شراء أو بيع ملكية في الأسهم المذكورة في هذا التقرير. حيث تقوم شركة بيتك كابيتال للإستثمار بأجراء بحث تحليلي لنخبة مختارة من الشركات لتحديد الفرص القصيرة الأجل التي تتوافق أو تتعارض مع إستراتيجية شركة بيتك كابيتال للإستثمار بالشراء أو البيع على المدى الطويل. وبالإضافة إلى ذلك، فقد تقوم شركة بيتك كابيتال للإستثمار بالتداول أو الاتجار لحسابها الخاص، نتيجة اقتراحات المحللين على المدى القصير ويمكن لها أيضاً الدخول في معاملات الأوراق المالية على نحو يتعارض مع هذا التقرير، كما أن البيع والشراء من وإلى العملاء يتم بناء على المعايير الأساسية التي تضعها شركة بيتك كابيتال للإستثمار.

وتشكل الآراء والتوقعات والتقييمات الواردة في هذا التقرير النتيجة الحالية التي توصل إليها معد التقرير اعتباراً من تاريخ هذا التقرير. وهي لا تعبر بالضرورة عن آراء شركة بيتك كابيتال للإستثمار وقابلة للتغيير دون سابق إنذار. وعلاوة على ذلك، ليس على شركة بيتك كابيتال للإستثمار أي التزام لتحديث أو تعديل أو تغيير هذا التقرير أو إبلاغ القارئ عن أي تغيير في التقرير، أو أي تغيير أو ثبوت عدم صحة في وقت لاحق لأي من الآراء أو التقديرات أو التوقعات أو التقييمات المبينة في هذا التقرير. إن المواضيع المالية التي نوقشت والنتائج التي تم استخلاصها في هذا التقرير قد لا تكون مناسبة لجميع المستثمرين، ويجب على المستثمرين اتخاذ القرارات الاستثمارية بأنفسهم وباستخدام مستشاريهم المستقلين لاتخاذ قرارات استثمارية تناسب أوضاعهم المالية الخاصة وأهدافهم الاستثمارية. الأداء في الماضي ليس بالضرورة مؤشراً على النتائج المستقبلية والمعلومات التاريخية في هذا التقرير عن الشركات والأسواق والأدوات المالية لا تضمن أدائها المستقبلي، وينصح المستثمرين باتخاذ مشورة الخبراء القانونيين والماليين قبل الدخول في أي صفقة مماثلة أو مستوحاة من مضمون هذا المنشور.

إن استخدام أي معلومات وردت في هذا التقرير واتخاذ أي قرارات استثمارية عليها تعتبر من مسؤولية القارئ، ومن ضمن مخاطرته و لن تكون شركة بيتك كابيتال للإستثمار أو ممثليها أو موظفيها أو مسؤوليها مسؤولين عن أي قرارات استثمارية أو أضرار أو فرص فائتة أو خسائر ناتجة عن أو متعلقة باستخدام المعلومات أو البيانات أو التحليلات أو الآراء الواردة في هذا التقرير سواء بصورة مباشرة أو غير مباشرة.

هذا التقرير لا يسمح باستنساخه أو توزيعه ونشره من قبل أي شخص ولاي عرض دون الحصول على موافقة خطية مسبقاً من شركة بيتك كابيتال للإستثمار. ويرجى ذكر المصدر في حالة نقل أي معلومة مقتطفة من التقرير. سنحتفظ بملكية حقوق الطبع وكل حقوق الملكية الفكرية الأخرى. ولا يجوز لكم استخدام اسم شركتنا أو نسخ شعار الشركة بأي شكل أو أسلوب أو وسيلة بدون موافقة خطية مسبقاً من شركتنا.

وهذه المعلومات متاحة للجميع على موقع الشركة بشبكة الإنترنت ([www.kfhcapital.com.kw](http://www.kfhcapital.com.kw)) ضمن قائمة البحوث والدراسات الإستشارية.

يخضع هذا النصل القانوني لقوانين دولة الكويت. وتُقدّم كافة النزاعات الناشئة عن أو المتصلة بهذا النصل والمحتويات المتعلقة بالآراء والمعلومات المندرجة في هذا الموقع الإلكتروني إلى القضاء الحضري التابع لمحاكم دولة الكويت بما لا يتعارض وأحكام الشريعة الإسلامية الغراء. ولا تتحمل شركة بيتك كابيتال للإستثمار أي مسؤولية في حالة استخدام محتويات هذا الموقع في بلدان أخرى تخضع لقوانينها الخاصة.

### Disclaimer

The information contained in this document has been derived from sources believed to be accurate and reliable. KFH Capital Investment Company (KFH Capital) has not independently verified any information contained in this document. Therefore, neither KFH Capital nor any of its employees, representatives or officials gives any representation or warranty of reliability, completeness or accuracy of such information. This information should not be construed as an offer, invitation, promotion or solicitation to subscribe, purchase, maintain or sell any of the financial products mentioned here, nor does it constitute investment advice or a recommendation to enter into any transaction that would form whatsoever the basis of any contract or commitment.

The opinions in this report were prepared by KFH Capital for its clients based on the information obtained from public sources that are believed to be reliable, but that belief is not a warranty on the reliability of the information based upon for preparing the report. The published research report may be considered by KFH Capital when it decides to buy or sell proprietary positions in the securities mentioned in this report. For selected companies, KFH Capital's equity research analysts may identify shorter-term opportunities that are consistent or inconsistent with KFH Capital's existing, longer term Buy or Sell strategy. In addition, KFH Capital may trade for its own account as a result of the short term trading suggestions of analysts and may also engage in securities transactions in a manner inconsistent with this research report and with respect to securities covered by this report. Moreover, KFH Capital will sell to or buy from customers based on its principal criteria.

Opinions, estimates or projections in this report constitute the current conclusion of the author as of the date of this report. They do not necessarily reflect the opinions of KFH Capital and are subject to change without notice. Moreover, KFH Capital has no obligation to update, modify or amend this report or to otherwise notify a reader thereof in the event that any matter stated herein, or any opinion, projection, forecast or estimate set forth herein, changes or subsequently becomes inaccurate. The financial discussion and conclusion discussed in this report may not be suitable for all investors and investors must make their own investment decisions using their own independent advisors as they believe necessary and based upon their specific financial situations and investment objectives. Past performance is not necessarily indicative of future results and historical information in this report about companies, markets and securities does not guarantee future performance and investors are advised to take expert legal and financial advice before entering into any transaction similar to or inspired by the contents of this publication.

The use of any information contained in this report and taking any of investment decisions is the responsibility of the reader and included as part of his risks. Accordingly, neither KFH Capital nor any of its employees, representatives or officials shall be responsible for any investment decisions, damages, opportunity losses, direct or indirect losses related to using of information, data, analysis or opinions contained in this report. This report may not be reproduced, distributed or published by any person for any purpose without KFH Capital's prior written consent. Please cite source when quoting.

KFH Capital shall retain ownership of the copyright and all other intellectual property rights. You shall not quote our name or reproduce our logo in any form or medium without KFH Capital's prior written consent. This information is made available on the company's website (<http://www.kfhcapital.com.kw>) under Investment Research.

This disclaimer is subject to laws of the State of Kuwait. All disputes arising out of or relating to this disclaimer, contents of the opinions or information contained in this website shall be submitted to courts of the State of Kuwait and in line with provisions of Islamic Shariaa principals. KFH Capital shall not be held responsible for any liability in case of using the contents of this website in other countries and any use of the contents of this website shall be subject to the relevant laws of those countries