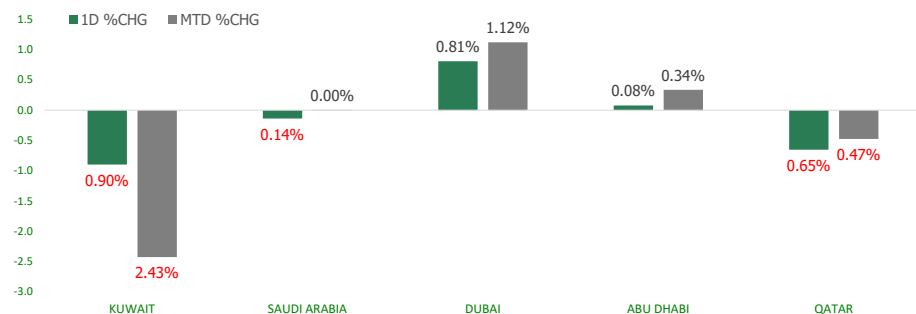


# KFH Capital DAILY EQUITY MARKET UPDATE

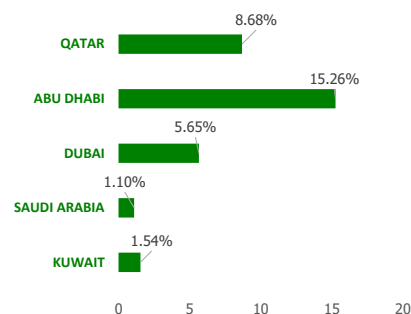


Monday, October 17, 2022

## GCC INDICES - DAILY & MTD PERFORMANCE



## YTD PERFORMANCE - GCC INDICES



## Commodities & FX Rates Vs USD

Name	Close	YTD%
WTI Crude	85.55	13.83
ICE Brent	91.46	17.81
GBP	1.117	-17.44
EURO	0.972	-14.51
JPY	148.74	29.25
KWD	0.310	2.70

## GCC PERFORMANCE SNAPSHOT

Index	Close	52W High	52W Low	Market Cap (USD Mn)	Dividend Yield	PE Ratio
KUWAIT	7,756.86	9,437.37	7,343.90	116618.05	2.59	13.99
SAUDI	11,405.88	13,949.13	10,599.73	2839994.49	2.99	18.42
DUBAI	3,376.57	3,747.94	2,787.50	131134.91	3.20	9.50
ABU DHABI	9,776.05	10,308.71	7,811.60	581135.17	2.09	20.23
QATAR	12,635.04	14,931.08	11,386.31	175580.45	3.61	13.90

## GCC TOP GAINERS

Company	Close	%Chng
Ras Al Khaimah Poultry and Feeding Co	AED 1.72	14.67
Fujairah Cement Industries Company PJSC	AED 0.48	14.29
Al Alehia Insurance Co SAKP	KWf 563	8.82
Al-Arabiya Real Estate Co KSCPC	KWf 33.7	7.55
First Dubai for Real Estate Development Co KSCPC	KWf 47.5	6.52

## GCC TOP LOSERS

Company	Close	%Chng
Tijara and Real Estate Investment Company KSCPC	KWf 47.5	-10.56
Dubai National Insurance and Reinsurance Co PSC	AED 6.48	-10.00
Gulf Cement Co PSC	AED 0.572	-9.49
Abu Dhabi National for Building Materials Co PJSC	AED 0.185	-8.87
HAYAH Insurance Company PJSC	AED 1.08	-8.47

Note: KWf=Kuwaiti Fils

Note: KWf=Kuwaiti Fils

## Trading Parameters

### Market Trading - by Volume\*

#### Most Active by Volume

Company	Close	Volume*
Kuwait Finance House KSCPC	KWf 824	35,410,738
National Consumer Holding Company KSCPC	KWf 111	31,515,446
National Industries Group Holding KPSC	KWf 227	21,894,470
GFH Financial Group BSC	KWf 78.4	16,994,537
Ezdan Holding Group QPSC	QAR 1.295	14,272,343

#### Least Active by Volume

Company	Close	Volume*
Kuwait Syrian Holding Co KSCPC	KWf 35	1.00
Independent Petroleum Group KSCPC	KWf 441	2.00
Amar Finance and Leasing Company KSCPC	KWf 63.6	3.00
United Real Estate Company KSCPC	KWf 77	5.00
Tamdeen Investment Co KSCPC	KWf 470	7.00

Note: KWf=Kuwaiti Fils

\* Volume & Value as of: Previous Trading Day

### Market Trading - by Value\*

#### Most Active by Value

Company	Close	Turnover (USD)*
Kuwait Finance House KSCPC	KWf 824	98,294,772
Scientific and Medical Equipment House Company KSCPC	SAR 72.7	52,097,290
Al Rajhi Banking & Investment Corporation SJSC	SAR 81.7	40,285,138
Dar Al Arkan Real Estate Development Company SJSC	SAR 16.28	40,109,708
Mobile Telecommunications Company Saudi Arabia SJSC	SAR 12.68	38,979,024

#### Least Active by Value

Company	Close	Turnover (USD)*
Kuwait Syrian Holding Co KSCPC	KWf 35	0.12
Sultan Center Food Products Company K.S.C.(Public)	KWf 112	0.36
Amar Finance and Leasing Company KSCPC	KWf 63.6	0.62
Kuwait Real Estate Holding Co KPSC	KWf 36.7	1.19
United Real Estate Company KSCPC	KWf 77	1.24

Note: KWf=Kuwaiti Fils

\* Volume & Value as of: Previous Trading Day

For any queries please contact : KFHCAPITAL.Research@KFH.com.kw

© KFHCAPITAL Investments

Page 1

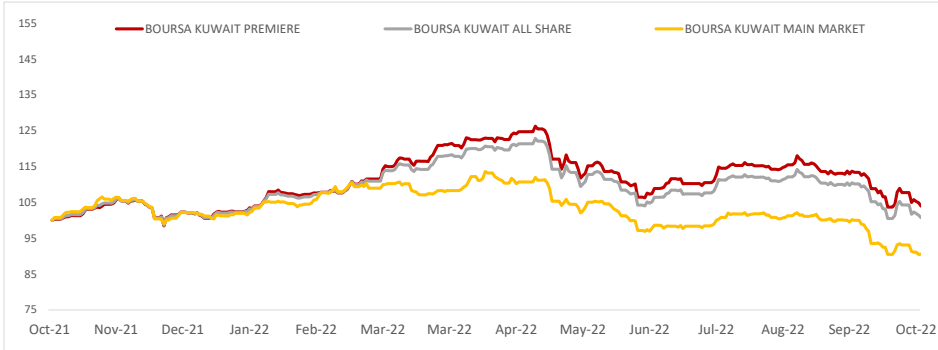
Email Id: IRD@KFHCAPITAL.COM.KW

Phone No: 22987000

Data Provided by Thomson Reuters



## PRICE PERFORMANCE



## SECTOR PERFORMANCE SUMMARY

KSE Sector	Close	1D % Chg	MTD%	YTD%	52W High	52W Low
Technology Sector Index (PR) Index	582.00	▲ 2.56	▼ -1.23	▼ -14.89	843.90	539.08
Consumer Staples Sector Index (Pr) Index	460.82	▲ 1.13	▼ -1.40	▼ -36.97	785.26	449.83
Utilities Sector Index (PR) Index	500.00	■ 0.00	▼ -2.56	▼ -16.67	650.00	497.37
Health Care Sector Index (PR) Index	459.73	■ 0.00	■ 0.00	▼ -42.32	821.70	420.41
Insurance Sector Index (PR) Index	1,570.36	▼ -0.25	▲ 4.61	▲ 2.41	1,675.71	1,434.45
Basic Materials Sector Index (PR) Index	827.05	▼ -2.63	▼ -8.25	▼ -19.29	1,233.32	825.49
Financial Services Sector Index (PR) Index	1,201.10	▼ -1.27	▼ -4.20	▼ -15.61	1,678.27	1,190.43
Real Estate Sector Index (PR) Index	1,167.39	▼ -0.81	▼ -2.89	▼ -11.99	1,437.95	1,155.77
Telecommunications Sector Index (PR) Index	1,135.78	▼ -0.60	▼ -2.37	▲ 4.26	1,514.71	1,055.89
Banks Sector Index (PR) Index	1,703.73	▼ -0.60	▼ -2.27	▲ 4.99	1,992.18	1,557.84

### Market Trading - by Volume\*

Most Active by Volume			Least Active by Volume		
Company	Close (Fils)	Volume (Shares)	Company	Close (Fils)	Volume (Shares)
Kuwait Finance House KSCP	KWf 764	12,305,430	Commercial Bank of Kuwait KPSC	KWf 487	1.00
Al Safat Investment Co KSCC	KWf 90.9	7,821,132	National Petroleum Services Company KSCP	KWf 696	9.00
Commercial Real Estate Co KPSC	KWf 100	6,309,819	Credit Rating and Collection Company KSCP	KWf 16.4	20.00
National Consumer Holding Company KSCP	KWf 105	6,105,878	Al-Mazaya Holding Company KSCP	KWf 45.3	27.00
Jiyad Holding Co KSCP	KWf 22.7	5,641,261	Kuwait Foundry Co. ( S.A.K )	KWf 294	49.00

\* Volume & Value as of: Previous Trading Day

## NEWS

Stock markets in United Arab Emirates closed higher on Friday, in line with global equities, as higher growth in the rental market improved investor sentiment.

The MSCI world equity index gained 1.5%, while European stocks hit a one-week high and were up 1.3%.

In Abu Dhabi, the index advanced 0.9%, bolstered by a 5.2% gain in investment firm Multiply Group and a 3.3% jump in Aldar Properties.

However, the Abu Dhabi bourse registered a weekly loss of 1.3%, according to Refinitiv data.

Separately, Abu Dhabi-headquartered supermarket chain Lulu Group International is planning an initial public offering and has hired investment bank Moelis & Co to advise it, two sources familiar with the matter said.

Dubai's main share index closed 0.8% higher, led by gains in heavyweight real estate and banking sectors as blue-chip developer Emaar Properties gained 2.5%, while top lender Emirates NBD Bank increased 0.8%.

Among other stocks, Amlak Finance surged 4.1% after the firm decided to utilize general reserve to amortize part of accumulated losses.

Major stock markets elsewhere in the Gulf region are closed on Friday

### KSE TOP GAINERS

Company	Close (Fils)	%Chng
Credit Rating and Collection Company KSCP	KWf 16.4	7.89
Salbookh Trading Co KSCP	KWf 18.2	7.06
Educational Holding Group SAK	KWf 2590	5.20
National Mobile Telecommunications Co KSCP	KWf 870	4.82
Commercial Bank of Kuwait KPSC	KWf 487	4.51

### KSE TOP LOSERS

Company	Close (Fils)	%Chng
United Projects for Aviation Services Co KSCP	KWf 190	-9.09
Al-Arabiya Real Estate Co KSCP	KWf 28.7	-8.60
Hayat Communications Co KSCP	KWf 58.5	-8.59
Al-Enmaa Real Estate Company KSCP	KWf 51.8	-8.48
Al Deera Holding Co KPSC	KWf 159	-8.09

### Market Trading - by Value\*

Most Active by Value			Least Active by Value		
Company	Close (Fils)	Turnover (KWD)	Company	Close (Fils)	Turnover (KWD)
Kuwait Finance House KSCP	KWf 764	9,426,944	Credit Rating and Collection Company KSCP	KWf 16.4	0.33
National Bank of Kuwait SAKP	KWf 1015	1,786,182	Commercial Bank of Kuwait KPSC	KWf 487	0.49
Agility Public Warehousing Company KSCP	KWf 668	1,720,194	Al-Mazaya Holding Company KSCP	KWf 45.3	1.22
Mobile Telecommunications Company KSCP	KWf 572	1,678,754	Gulf Franchising Holding Co KSCP	KWf 77	3.85
National Industries Group Holding KPSC	KWf 208	992,252	National Petroleum Services Company KSCP	KWf 696	6.41

\* Volume & Value as of: Previous Trading Day

## إخلاء مسؤولية

إن المعلومات الواردة في هذا التقرير مستمدة من مصادر يعتقد أنها دقيقة وموثوقة. لم يتم التحقق بصفة مستقلة من قبل شركة بيتك كابيتال للإستثمار عن أي من المعلومات الواردة في هذا التقرير. وتبعا لذلك، فإن أي من شركة بيتك كابيتال للإستثمار أو ممتلكيها أو موظفيها أو مسؤوليها لا يضمنون أو يدعون موثوقية أو اكتمال أو دقة هذه المعلومات. ولا ينبغي لهذه المعلومات أن تفسر بأنها عرض، أو دعوة أو ترويج أو التماس للإكتتاب أو الشراء أو البيع أو الاحتفاظ لأي من المنتجات المالية المذكورة في هذا التقرير، كما أنها لا تشكل اطلاقاً المشورة أو التوصية للدخول في أي استثمارات أو صفقة من شأنها أن تشكل أساس لأي عقد أو التزام.

الآراء في هذا التقرير قد تم إعدادها من قبل شركة بيتك كابيتال للإستثمار لعملائها بناء على معلومات قد تم الحصول عليها من مصادر عامة يعتقد أنه يمكن الاعتماد عليها ولكن هذا الاعتقاد لا يضمن صحة المعلومات التي تم الاعتماد عليها لاعداد هذا التقرير. البحوث المنشورة في التقرير يمكن أن تأخذ بها شركة بيتك كابيتال للإستثمار عندما تقرر شراء أو بيع ملكية في الأسهم المذكورة في هذا التقرير. حيث تقوم شركة بيتك كابيتال للإستثمار بأجراء بحث تحليلي لنخبة مختارة من الشركات لتحديد الفرص القصيرة الأجل التي تتوافق أو تتعارض مع إستراتيجية شركة بيتك كابيتال للإستثمار بالشراء أو البيع على المدى الطويل. وبالإضافة إلى ذلك، فقد تقوم شركة بيتك كابيتال للإستثمار بالتداول أو الاتجار لحسابها الخاص، نتيجة اقتراحات المحللين على المدى القصير ويمكن لها أيضا الدخول في معاملات الأوراق المالية على نحو يتعارض مع هذا التقرير، كما أن البيع والشراء من وإلى العملاء يتم بناء على المعايير الأساسية التي تضعها شركة بيتك كابيتال للإستثمار.

وتشكل الآراء والتوقعات والتقدير الواردة في هذا التقرير النتيجة الحالية التي توصل إليها معد التقرير اعتباراً من تاريخ هذا التقرير. وهي لا تعبر بالضرورة عن آراء شركة بيتك كابيتال للإستثمار وقابلة للتغيير دون سابق إنذار. وعلاوة على ذلك، ليس على شركة بيتك كابيتال للإستثمار أي التزام لتحديث أو تعديل أو تغيير هذا التقرير أو إبلاغ القارئ عن أي تغيير في التقرير، أو أي تغيير أو ثبوت عدم صحة في وقت لاحق لأي من الآراء أو التقديرات أو التوقعات أو التقييمات المبينة في هذا التقرير. إن المواضيع المالية التي نوقشت والناتج التي تم استخلاصها في هذا التقرير قد لا تكون مناسبة لجميع المستثمرين، ويجب على المستثمرين اتخاذ القرارات الاستثمارية بأنفسهم وباستخدام مستشاريهم المستقلين لاتخاذ قرارات استثمارية تناسب أوضاعهم المالية الخاصة وأهدافهم الاستثمارية. الأداء في الماضي ليس بالضرورة مؤشراً على النتائج المستقبلية والمعلومات التاريخية في هذا التقرير عن الشركات والأسواق والأدوات المالية لا تضمن أدائها المستقبلي، وينصح المستثمرين باتخاذ مشورة الخبراء القانونيين والماليين قبل الدخول في أي صفقة مماثلة أو مستوحاة من مضمون هذا المنشور.

إن استخدام أي معلومات وردت في هذا التقرير واتخاذ أي قرارات استثمارية عليها تعتبر من مسؤولية القارئ ومن ضمن مخاطرته و لن تكون شركة بيتك كابيتال للإستثمار أو ممتلكيها أو موظفيها أو مسؤوليها مسؤولين عن أي قرارات استثمارية أو أضرار أو فرص فائتة أو خسائر ناتجة عن أو متعلقة باستخدام المعلومات والبيانات والتحليلات أو الآراء الواردة في هذا التقرير سواء بصورة مباشرة أو غير مباشرة.

هذا التقرير لا يسمح باستنساخه أو توزيعه ونشره من قبل أي شخص ولأي غرض دون الحصول على موافقة خطية مسبقة من شركة بيتك كابيتال للإستثمار. ويرجى ذكر المصدر في حالة نقل أي معلومة مقتطفة من التقرير. سنحتفظ بملكية حقوق الطبع وكل حقوق الملكية الفكرية الأخرى. ولا يجوز لكم استخدام اسم شركتنا أو نسخ شعار الشركة بأي شكل أو أسلوب أو وسيلة بدون موافقة خطية مسبقة من شركتنا.

وهذه المعلومات متاحة للجميع على موقع الشركة بشبكة الإنترنت ([www.kfhcapital.com.kw](http://www.kfhcapital.com.kw)) ضمن قائمة البحوث والدراسات الإستشارية.

يخضع هذا التنصل القانوني لقوانين دولة الكويت. وتُقدّم كافة النزاعات الناشئة عن أو المتصلة بهذا التنصل والمحتويات المتعلقة بالآراء و المعلومات المدرجة في هذا الموقع الإلكتروني إلى القضاء الحصري التابع لمحاكم دولة الكويت بما لا يتعارض وأحكام الشريعة الإسلامية الغراء. ولا تتحمل شركة بيتك كابيتال للإستثمار أي مسؤولية في حالة إستخدام محتويات هذا الموقع في بلدان أخرى تخضع لقوانينها الخاصة.

## Disclaimer

The information contained in this document has been derived from sources believed to be accurate and reliable. KFH Capital Investment Company (KFH Capital) has not independently verified any information contained in this document. Therefore, neither KFH Capital nor any of its employees, representatives or officials gives any representation or warranty of reliability, completeness or accuracy of such information. This information should not be construed as an offer, invitation, promotion or solicitation to subscribe, purchase, maintain or sell any of the financial products mentioned here, nor does it constitute investment advice or a recommendation to enter into any transaction that would form whatsoever the basis of any contract or commitment.

The opinions in this report were prepared by KFH Capital for its clients based on the information obtained from public sources that are believed to be reliable, but that belief is not a warranty on the reliability of the information based upon for preparing the report. The published research report may be considered by KFH Capital when it decides to buy or sell proprietary positions in the securities mentioned in this report. For selected companies, KFH Capital's equity research analysts may identify shorter-term opportunities that are consistent or inconsistent with KFH Capital's existing, longer term Buy or Sell strategy. In addition, KFH Capital may trade for its own account as a result of the short term trading suggestions of analysts and may also engage in securities transactions in a manner inconsistent with this research report and with respect to securities covered by this report. Moreover, KFH Capital will sell to or buy from customers based on its principal criteria.

Opinions, estimates or projections in this report constitute the current conclusion of the author as of the date of this report. They do not necessarily reflect the opinions of KFH Capital and are subject to change without notice. Moreover, KFH Capital has no obligation to update, modify or amend this report or to otherwise notify a reader thereof in the event that any matter stated herein, or any opinion, projection, forecast or estimate set forth herein, changes or subsequently becomes inaccurate. The financial discussion and conclusion discussed in this report may not be suitable for all investors and investors must make their own investment decisions using their own independent advisors as they believe necessary and based upon their specific financial situations and investment objectives. Past performance is not necessarily indicative of future results and historical information in this report about companies, markets and securities does not guarantee future performance and investors are advised to take expert legal and financial advice before entering into any transaction similar to or inspired by the contents of this publication.

The use of any information contained in this report and taking any of investment decisions is the responsibility of the reader and included as part of his risks. Accordingly, neither KFH Capital nor any of its employees, representatives or officials shall be responsible for any investment decisions, damages, opportunity losses, direct or indirect losses related to using of information, data, analysis or opinions contained in this report. This report may not be reproduced, distributed or published by any person for any purpose without KFH Capital's prior written consent. Please cite source when quoting.

KFH Capital shall retain ownership of the copyright and all other intellectual property rights. You shall not quote our name or reproduce our logo in any form or medium without KFH Capital's prior written consent. This information is made available on the company's website (<http://www.kfhcapital.com.kw>) under Investment Research.

This disclaimer is subject to laws of the State of Kuwait. All disputes arising out of or relating to this disclaimer, contents of the opinions or information contained in this website shall be submitted to courts of the State of Kuwait and in line with provisions of Islamic Shariaa principals. KFH Capital shall not be held responsible for any liability in case of using the contents of this website in other countries and any use of the contents of this website shall be subject to the relevant laws of those countries