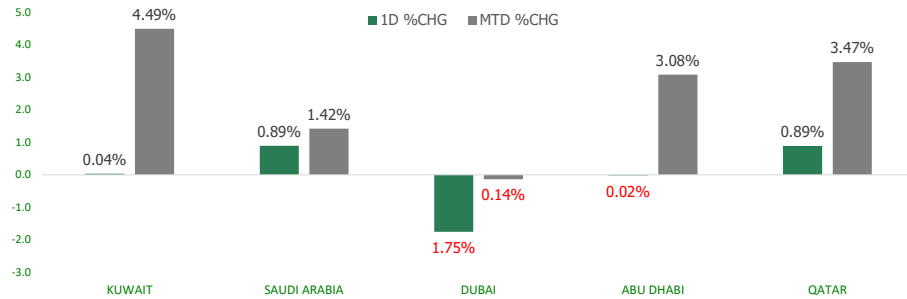


# KFH Capital DAILY EQUITY MARKET UPDATE

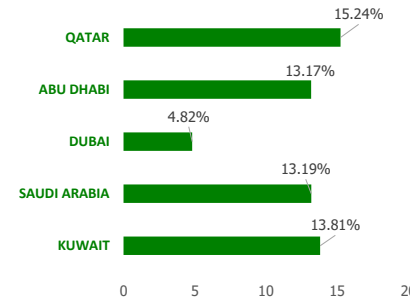


Sunday, March 20, 2022

## GCC INDICES - DAILY & MTD PERFORMANCE



## YTD PERFORMANCE - GCC INDICES



## Commodities & FX Rates Vs USD

Name	Close	YTD%
WTI Crude	105.10	39.21
ICE Brent	108.20	38.76
GBP	1.318	-2.58
EURO	1.106	-2.75
JPY	119.17	3.55
KWD	0.304	0.45

## GCC PERFORMANCE SNAPSHOT

Index	Close	52W High	52W Low	Market Cap (USD Mn)	Dividend Yield	PE Ratio
KUWAIT	8,694.12	8,846.74	6,255.64	118919.72	2.31	14.90
SAUDI	12,769.21	12,928.00	9,417.71	3089744.09	2.09	22.64
DUBAI	3,350.09	3,509.05	2,481.44	97752.68		13.13
ABU DHABI	9,606.52	9,748.50	5,671.40	472078.91	2.13	22.24
QATAR	13,397.57	13,793.20	10,154.67	186183.10	3.41	17.19

## GCC TOP GAINERS

Company	Close	%Chng
Dubai National Insurance and Reinsurance Co PSC	AED 6.9	15.00
Arabi Group Holdings KSCP	KWf 454	8.35
Bupa Arabia for Cooperative Insurance Company SJSC	SAR 182	8.33
Investment Holding Group QPSC	QAR 2.355	7.53
Bindawood Holding Co	SAR 95.5	6.35

## GCC TOP LOSERS

Company	Close	%Chg
Kuwait Hotels Co KPSC	KWf 114	-15.56
First Takaful Insurance Company KPSC	KWf 43.6	-13.49
Shuaiba Industrial Company KPSC	KWf 230	-11.54
United Real Estate Company SAKP	KWf 107	-10.83
Dur Hospitality Company SJSC	SAR 30.55	-7.00

Note: KWF=Kuwaiti Fils

Note: KWF=Kuwaiti Fils

## Trading Parameters

### Market Trading - by Volume\*

Most Active by Volume			Least Active by Volume		
Company	Close	Volume*	Company	Close	Volume*
Ahli United Bank BSC	KWf 298	93,312,928.0	Gulf Franchising Holding Co KSCP	KWf 121	1.00
Emirates NBD Bank PJSC	AED 13.8	89,842,409.0	Kuwait Reinsurance Company KSCP	KWf 400	1.00
Aldar Properties Pjsc	AED 4.67	85,783,790.0	Kuwait Syrian Holding Co KSCP	KWf 47.3	1.00
Masraf Al Rayan QPSC	QAR 5.165	64,666,137.0	Al-Massaleh Real Estate Company KSCP	KWf 48	5.00
Alpha Dhabi Holding PJSC	AED 27.3	62,827,225.0	Aram Group PJSC	AED 2.89	10.00

Note: KWF=Kuwaiti Fils

\* Volume & Value as of: Previous Trading Day

### Market Trading - by Value\*

Most Active by Value			Least Active by Value		
Company	Close	Turnover (USD)*	Company	Close	Turnover (USD)*
Saudi Basic Industries Corporation SJSC	SAR 127.4	582,832,993.07	Emirates NBD Bank PJSC	AED 13.8	0.00
Alpha Dhabi Holding PJSC	AED 27.3	468,471,068.36	Kuwait Syrian Holding Co KSCP	KWf 47.3	0.15
Al Rajhi Banking & Investment Corporation SJSC	SAR 159	332,844,272.72	Gulf Franchising Holding Co KSCP	KWf 121	0.40
Saudi Telecom Company SJSC	SAR 109.4	311,654,868.01	Wethaq Takaful Insurance Co KSCP	KWf 44.5	1.47
Alinma Bank SJSC	SAR 37.25	265,285,150.87	Aram Group PJSC	AED 2.89	7.87

Note: KWF=Kuwaiti Fils

\* Volume & Value as of: Previous Trading Day

For any queries please contact : KFH Capital Research Department

© KFH Capital Investments

Page 1

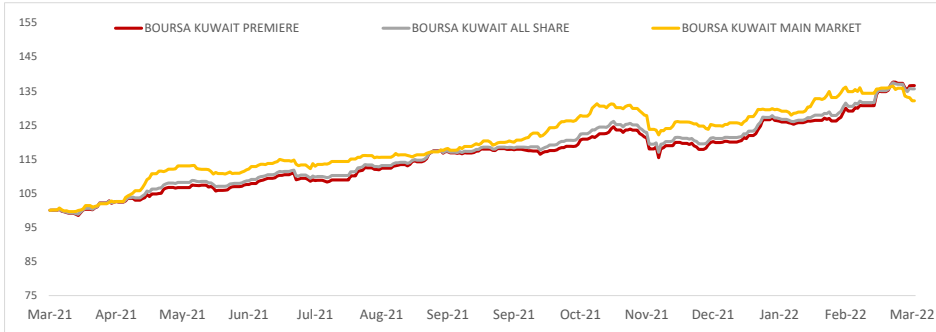
Email Id: IRD@KFHCAPITAL.COM.KW

Phone No: 22987000

Data Provided by Thomson Reuters



**PRICE PERFORMANCE**



**SECTOR PERFORMANCE SUMMARY**

KSE Sector	Close	1D % Chg	MTD%	YTD%	52W High	52W Low
Industrials Sector Index (PR) Index	1,253.54	▲ 0.94	▼ -1.05	▲ 9.82	1,282.54	890.23
Financial Services Sector Index (PR) Index	1,614.00	▲ 0.64	▲ 2.37	▲ 13.40	1,648.11	975.43
Basic Materials Sector Index (PR) Index	1,152.95	▲ 0.58	▲ 1.89	▲ 12.51	1,213.17	985.65
Utilities Sector Index (PR) Index	594.74	■ 0.00	▲ 2.26	▼ -0.88	710.53	578.95
Consumer Staples Sector Index (PR) Index	718.54	▼ -0.05	▼ -0.48	▼ -1.72	842.41	705.32
Technology Sector Index (PR) Index	683.85	▼ -4.08	▼ -1.05	■ 0.00	887.55	554.36
Health Care Sector Index (PR) Index	497.12	▼ -3.52	▼ -38.83	▼ -37.63	821.70	468.89
Telecommunications Sector Index (PR) Index	1,251.66	▼ -0.93	▲ 2.82	▲ 14.90	1,269.27	1,055.89
Real Estate Sector Index (PR) Index	1,380.29	▼ -0.71	▲ 2.44	▲ 4.06	1,437.95	1,004.06
Insurance Sector Index (PR) Index	1,642.69	▼ -0.27	▲ 1.78	▲ 7.13	1,675.71	1,174.95

**Market Trading - by Volume\***

Most Active by Volume			Least Active by Volume		
Company	Close (Fils)	Volume (Shares)	Company	Close (Fils)	Volume (Shares)
Ahli United Bank BSC	298.00	93,312,928.00	Gulf Franchising Holding Co KSCP	121.00	1.00
GFH Financial Group BSC	98.00	21,476,055.00	Kuwait Reinsurance Company KSCP	400.00	1.00
Kuwait Projects Company Holding KSCP	209.00	17,358,945.00	Kuwait Syrian Holding Co KSCP	47.30	1.00
Kuwait Finance House KSCP	992.00	15,357,876.00	Al-Massaleh Real Estate Company KSCP	48.00	5.00
National Bank of Kuwait SAKP	1120.00	14,852,928.00	Wethaq Takaful Insurance Co KCSP	44.50	10.00

\* Volume & Value as of: Previous Trading Day

**NEWS**

UAE stock markets fell on Friday, pressured by industrial and banking companies, with Dubai's main index marking its second straight session of losses. UAE stocks tracked global stock markets, which took a breather on Friday after several days of sizeable gains, as geo-political tensions arising from the Ukraine conflict kept investors on guard.

Meanwhile, oil prices extended gains on Friday at the end of a third volatile week of trade, as Brent crude LCOc1 futures rose 1% to \$107.78 a barrel at 1003 GMT. O/R

In Dubai, the main share index .DFMGI fell 1.7%, ending its second session of losses in a row. Financial and industrial stocks were among the big losers.

Air Arabia AIRA.DU declined 6.5% and was the biggest drag to the index. Earlier this month, the carrier said it plans to continue to operate Russia flights as long as they are legal.

Financial Emirates NBD Bank ENBD.DU and Shuaa Capital SHUA.DU dropped more than 5% each.

The blue-chip developer Emaar Development EMAARDEV.DU fell 2.8%. Earlier in the day, the board of Emaar Properties EMAR.DU approved a plan to increase its shareholding in Emaar Development.

Abu Dhabi's index .FTFADGI ended flat on Friday, and posted a weekly gain of 0.6%.

"The Abu Dhabi stock market is seeing some corrections as investors price in the uncertainties on the oil markets," wrote Miguel Rodriguez, chief market analyst at CAPEX.com.

Emirates Telecommunications Group Company ETISALAT.AD gained 1.3% following its announcement to acquire a controlling stake in Starzplay Arabia. Abu Dhabi Islamic Bank ADIB.AD added 0.9% after shareholders approved an annual dividend of 31.11 fils per share.

**KSE TOP GAINERS**

Company	Close (Fils)	%Chng
Arabi Group Holdings KSCP	454.00	8.35
Al-Arabiya Real Estate Co KSCP	39.00	5.41
Asiya Capital Investments Company KSCP	61.90	4.92
Osoul Investment Co KSCP	107.00	4.90
Real Estate Trade Centers Company KPSC	67.40	4.50

**KSE TOP LOSERS**

Company	Close (Fils)	%Chng
Kuwait Hotels Co KPSC	114.00	-15.56
First Takaful Insurance Company KPSC	43.60	-13.49
Shuaiba Industrial Company KPSC	230.00	-11.54
United Real Estate Company SAKP	107.00	-10.83
Al-Maidan Clinic for Oral Health Services Company KSCP	614.00	-5.54

**Market Trading - by Value\***

Most Active by Value			Least Active by Value		
Company	Close (Fils)	Turnover (KWD Mn)	Company	Close (Fils)	Turnover (KWD)
Ahli United Bank BSC	298.00	28.05	Kuwait Syrian Holding Co KSCP	47.30	47.00
National Bank of Kuwait SAKP	1120.00	16.66	Gulf Franchising Holding Co KSCP	121.00	121.00
Kuwait Finance House KSCP	992.00	15.25	Wethaq Takaful Insurance Co KCSP	44.50	445.00
Boursa Kuwait Securities Company Kpsc	2731.00	8.12	Automated Systems Company KPSC	94.00	9,400.00
Kuwait Projects Company Holding KSCP	209.00	3.68	Equipment Holding Co KSCP	54.00	10,800.00

\* Volume & Value as of: Previous Trading Day

## إخلاء مسؤولية

إن المعلومات الواردة في هذا التقرير مستمدة من مصادر يعتقد أنها دقيقة وموثوقة. لم يتم التحقق بصفة مستقلة من قبل شركة بيتك كابيتال للإستثمار عن أي من المعلومات الواردة في هذا التقرير. وتبعا لذلك، فإن أي من شركة بيتك كابيتال للإستثمار أو ممثلها أو موظفيها أو مسؤوليها لا يضمنون أو يدعون موثوقية أو اكتمال أو دقة هذه المعلومات. ولا ينبغي لهذه المعلومات أن تفسر بأنها عرض، أو دعوة أو ترويج أو التماس للإكتتاب أو الشراء أو البيع أو الاحتفاظ لأي من المنتجات المالية المذكورة في هذا التقرير، كما أنها لا تشكل إطلاقاً المشورة أو التوصية للدخول في أي استثمارات أو صفقة من شأنها أن تشكل أساس لأي عقد أو التزام.

الأراء في هذا التقرير قد تم أعدادها من قبل شركة بيتك كابيتال للإستثمار لعملائها بناء على معلومات قد تم الحصول عليها من مصادر عامة يعتقد أنه يمكن الاعتماد عليها ولكن هذا الاعتقاد لا يضمن صحة المعلومات التي تم الاعتماد عليها لأعداد هذا التقرير. البحوث المنشورة في التقرير يمكن أن تأخذ بها شركة بيتك كابيتال للإستثمار عندما تقرر شراء أو بيع ملكية في الأسهم المذكورة في هذا التقرير. حيث تقوم شركة بيتك كابيتال للإستثمار بأجراء بحث تحليلي لنخبة مختارة من الشركات لتحديد الفرص القصيرة الأجل التي تتوافق أو تتعارض مع إستراتيجية شركة بيتك كابيتال للإستثمار بالشراء أو البيع على المدى الطويل. وبالإضافة إلى ذلك، فقد تقوم شركة بيتك كابيتال للإستثمار بالتداول أو الاتجار لحسابها الخاص، نتيجة اقتراحات المحللين على المدى القصير ويمكن لها أيضا الدخول في معاملات الأوراق المالية على نحو يتعارض مع هذا التقرير، كما أن البيع والشراء من وإلى العملاء يتم بناء على المعايير الأساسية التي تضعها شركة بيتك كابيتال للإستثمار.

وتشكل الأراء والتوقعات والتقييمات الواردة في هذا التقرير النتيجة الحالية التي توصل إليها معد التقرير اعتباراً من تاريخ هذا التقرير. وهي لا تعبر بالضرورة عن آراء شركة بيتك كابيتال للإستثمار وقابلة للتغيير دون سابق إنذار. وعلاوة على ذلك، ليس على شركة بيتك كابيتال للإستثمار أي التزام لتحديث أو تعديل أو تغيير هذا التقرير أو إبلاغ القارئ عن أي تغيير في التقرير، أو أي تغيير أو ثبوت عدم صحة في وقت لاحق لأي من الأراء أو التقديرات أو التوقعات أو التقييمات المبينة في هذا التقرير. إن المواضيع المالية التي نوقشت والنتائج التي تم استخلاصها في هذا التقرير قد لا تكون مناسبة لجميع المستثمرين، ويجب على المستثمرين اتخاذ القرارات الاستثمارية بأنفسهم و باستخدام مستشاريهم المستقلين لاتخاذ قرارات استثمارية تناسب أوضاعهم المالية الخاصة وأهدافهم الاستثمارية. الأداء في الماضي ليس بالضرورة مؤشراً على النتائج المستقبلية والمعلومات التاريخية في هذا التقرير عن الشركات والأسواق والأدوات المالية لا تضمن أدائها المستقبلي، وينصح المستثمرين باتخاذ مشورة الخبراء القانونيين والماليين قبل الدخول في أي صفقة مماثلة أو مستوحاة من مضمون هذا المنشور.

إن استخدام أي معلومات وردت في هذا التقرير واتخاذ أي قرارات استثمارية عليها تعتبر من مسؤولية القارئ ومن ضمن مخاطرته ولن تكون شركة بيتك كابيتال للإستثمار أو ممثلها أو موظفيها أو مسؤوليها مسؤولين عن أي قرارات استثمارية أو أضرار أو فرص فائتة أو خسائر ناتجة عن أو متعلقة باستخدام المعلومات أو البيانات أو التحليلات أو الأراء الواردة في هذا التقرير سواء بصورة مباشرة أو غير مباشرة.

هذا التقرير لا يسمح باستنساخه أو توزيعه ونشره من قبل أي شخص ولأي غرض دون الحصول على موافقة خطية مسبقة من شركة بيتك كابيتال للإستثمار. ويرجى ذكر المصدر في حالة نقل أي معلومة مقتطفة من التقرير. تحتفظ بملكية حقوق الطبع وكل حقوق الملكية الفكرية الأخرى، ولا يجوز لكم استخدام اسم شركتنا أو نسخ شعار الشركة بأي شكل أو أسلوب أو وسيلة بدون موافقة خطية مسبقة من شركتنا.

وهذه المعلومات متاحة للجميع على موقع الشركة بشبكة الإنترنت ([www.kfhcapital.com.kw](http://www.kfhcapital.com.kw)) ضمن قائمة البحوث والدراسات الإستشارية.

يخضع هذا التنصل القانوني لقوانين دولة الكويت. وتُقدّم كافة النزاعات الناشئة عن أو المتصلة بهذا التنصل والمحتويات المتعلقة بالأراء والمعلومات المدرجة في هذا الموقع الإلكتروني إلى القضاء الحصري التابع لمحاكم دولة الكويت بما لا يتعارض وأحكام الشريعة الإسلامية الغراء. ولا تتحمل شركة بيتك كابيتال للإستثمار أي مسؤولية في حالة استخدام محتويات هذا الموقع في بلدان أخرى تخضع لقوانينها الخاصة.

## Disclaimer

The information contained in this document has been derived from sources believed to be accurate and reliable. KFH Capital Investment Company (KFH Capital) has not independently verified any information contained in this document. Therefore, neither KFH Capital nor any of its employees, representatives or officials gives any representation or warranty of reliability, completeness or accuracy of such information. This information should not be construed as an offer, invitation, promotion or solicitation to subscribe, purchase, maintain or sell any of the financial products mentioned here, nor does it constitute investment advice or a recommendation to enter into any transaction that would form whatsoever the basis of any contract or commitment.

The opinions in this report were prepared by KFH Capital for its clients based on the information obtained from public sources that are believed to be reliable, but that belief is not a warranty on the reliability of the information based upon for preparing the report. The published research report may be considered by KFH Capital when it decides to buy or sell proprietary positions in the securities mentioned in this report. For selected companies, KFH Capital's equity research analysts may identify shorter-term opportunities that are consistent or inconsistent with KFH Capital's existing, longer term Buy or Sell strategy. In addition, KFH Capital may trade for its own account as a result of the short term trading suggestions of analysts and may also engage in securities transactions in a manner inconsistent with this research report and with respect to securities covered by this report. Moreover, KFH Capital will sell to or buy from customers based on its principal criteria.

Opinions, estimates or projections in this report constitute the current conclusion of the author as of the date of this report. They do not necessarily reflect the opinions of KFH Capital and are subject to change without notice. Moreover, KFH Capital has no obligation to update, modify or amend this report or to otherwise notify a reader thereof in the event that any matter stated herein, or any opinion, projection, forecast or estimate set forth herein, changes or subsequently becomes inaccurate. The financial discussion and conclusion discussed in this report may not be suitable for all investors and investors must make their own investment decisions using their own independent advisors as they believe necessary and based upon their specific financial situations and investment objectives. Past performance is not necessarily indicative of future results and historical information in this report about companies, markets and securities does not guarantee future performance and investors are advised to take expert legal and financial advice before entering into any transaction similar to or inspired by the contents of this publication.

The use of any information contained in this report and taking any of investment decisions is the responsibility of the reader and included as part of his risks. Accordingly, neither KFH Capital nor any of its employees, representatives or officials shall be responsible for any investment decisions, damages, opportunity losses, direct or indirect losses related to using of information, data, analysis or opinions contained in this report. This report may not be reproduced, distributed or published by any person for any purpose without KFH Capital's prior written consent. Please cite source when quoting.

KFH Capital shall retain ownership of the copyright and all other intellectual property rights. You shall not quote our name or reproduce our logo in any form or medium without KFH Capital's prior written consent. This information is made available on the company's website (<http://www.kfhcapital.com.kw>) under Investment Research.

This disclaimer is subject to laws of the State of Kuwait. All disputes arising out of or relating to this disclaimer, contents of the opinions or information contained in this website shall be submitted to courts of the State of Kuwait and in line with provisions of Islamic Shariah principals. KFH Capital shall not be held responsible for any liability in case of using the contents of this website in other countries and any use of the contents of this website shall be subject to the relevant laws of those countries