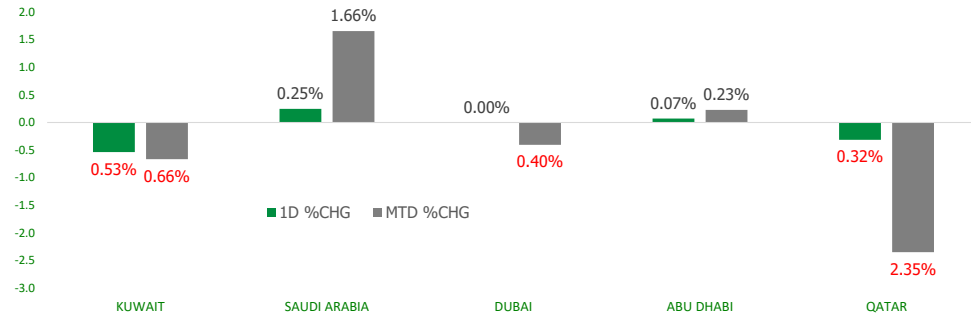


KFH Capital DAILY EQUITY MARKET UPDATE

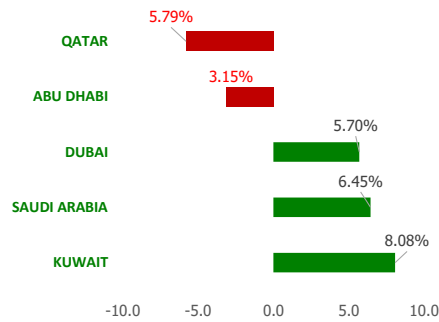


Thursday, March 21, 2024

GCC INDICES - DAILY & MTD PERFORMANCE



YTD PERFORMANCE - GCC INDICES



Commodities & FX Rates Vs USD

Name	Close	YTD%
WTI Crude	81.84	14.73
ICE Brent	86.15	11.77
GBP	1.278	0.43
EURO	1.092	-1.07
JPY	151.25	7.22
KWD	0.307	0.06

GCC PERFORMANCE SNAPSHOT

Index	Close	52W High	52W Low	Market Cap (USD Mn)	Dividend Yield	PE Ratio
KUWAIT	8,081.09	8,219.10	6,899.51	119688.56	3.14	17.15
SAUDI	12,739.33	12,830.28	10,262.38	2964576.36	2.94	22.09
DUBAI	4,291.37	4,405.74	3,319.35	166922.24	5.66	8.42
ABU DHABI	9,269.46	10,051.61	9,188.28	710527.48	2.10	17.09
QATAR	10,203.46	11,129.89	9,296.14	143648.80	4.62	11.75

GCC TOP GAINERS

Company	Close	%Chng
Amar Finance and Leasing Company KSCP	KWf 73.7	15.88
Fujairah Cement Industries	AED 0.35	11.11
Sharjah Cement and Industrial Development CompanyPSC	AED 0.625	10.04
Saudi Cable Company SJSC	SAR 62.9	9.97
Middle East Specialized Cables Company SJSC	SAR 30.45	9.93

Note: KWf=Kuwaiti Fils

GCC TOP LOSERS

Company	Close	%Chg
Group Five Pipe Saudi Company SJSC	SAR 40	-14.89
Future Care Trading Co	SAR 9.4	-11.32
Al Khaleej Investment Company PJSC	AED 2.19	-9.88
Saudi Steel Pipes Company SJSC	SAR 71.8	-7.83
Abdulaziz & Mansour Ibrahim Albabtin Co PJSC	SAR 43.65	-7.13

Note: KWf=Kuwaiti Fils

Trading Parameters

Market Trading - by Volume*

Most Active by Volume			Least Active by Volume		
Company	Close	Volume*	Company	Close	Volume*
Union Properties PJSC	AED 0.402	62,476,305	Al Kout Industrial Projects Company KPSC	KWf 750	2.00
Tourism Enterprise Company SJSC	SAR 0.9	61,532,084	Alhasoob Co	SAR 69.9	41.00
Eshraq Investments PJSC	AED 0.286	56,648,009	Naseej for Technology Company SJSC	SAR 68	43.00
Deyaar Development PJSC	AED 0.81	27,346,537	Saudi Parts Center Company SJSC	SAR 64	47.00
Dana Gas PJSC	AED 0.658	23,743,937	Tamdeen Investment Co KSCP	KWf 600	50.00

Note: KWf=Kuwaiti Fils

* Volume & Value as of: Previous Trading Day

Market Trading - by Value*

Most Active by Value			Least Active by Value		
Company	Close	Turnover (USD)*	Company	Close	Turnover (USD)*
Saudi Arabian Oil Co	SAR 31.2	80,866,845	Al Kout Industrial Projects Company KPSC	KWf 750	4.88
Al Rajhi Banking & Investment Corporation SJSC	SAR 84.2	71,662,630	Kuwait Emirates Holding Company KSCP	KWf 42.5	13.83
Saudi Steel Pipes Company SJSC	SAR 71.8	70,168,642	Amar Finance and Leasing Company KSCP	KWf 73.7	22.98
International Holding Company PJSC	AED 399.5	59,862,840	Fujairah Cement Industries	AED 0.35	35.17
Al Yamamah Steel Industries Company CJSC	SAR 38	45,727,744	Tamdeen Investment Co KSCP	KWf 600	97.60

Note: KWf=Kuwaiti Fils

* Volume & Value as of: Previous Trading Day

For any queries please contact : KFH Capital Research Department

Email: research@kfcapital.com.kw

Phone No: 22987000

© KFH Capital Investments

Page 1

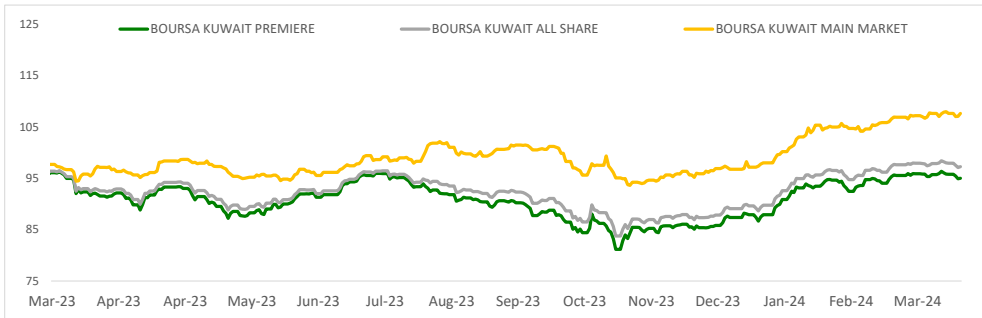
Data Provided by Refinitiv



KUWAIT UPDATE



PRICE PERFORMANCE



SECTOR PERFORMANCE SUMMARY

KSE Sector	Close	1D % Chg	MTD%	YTD%	52W High	52W Low
Consumer Discretionary Sector Index (Pr) Index	1,732.62	▲ 1.58	▲ 3.95	▲ 8.02	1,760.56	1,403.74
Consumer Staples Sector Index (Pr) Index	724.75	▲ 0.81	▲ 1.34	▲ 10.05	726.14	437.73
Financial Services Sector Index (PR) Index	1,380.97	▲ 0.64	▼ -0.45	▲ 13.92	1,399.56	1,139.02
Utilities Sector Index (PR) Index	447.37	▲ 0.59	▬ 0.00	▼ -1.73	547.37	428.95
Real Estate Sector Index (PR) Index	1,288.91	▲ 0.51	▲ 0.73	▲ 6.27	1,338.72	1,071.67
Banks Sector Index (PR) Index	1,789.68	▲ 0.18	▼ -1.13	▲ 8.63	1,819.41	1,528.91
Energy Sector Index (Pr) Index	1,034.92	▲ 0.02	▲ 0.06	▲ 9.05	1,099.93	893.57
Technology Sector Index (PR) Index	1,942.42	▬ 0.00	▼ -4.30	▲ 235.85	2,167.95	524.53
Health Care Sector Index (PR) Index	478.71	▬ 0.00	▼ -1.54	▼ -0.71	487.21	397.70
Basic Materials Sector Index (PR) Index	777.13	▼ -0.12	▼ -0.38	▲ 4.18	980.02	732.44

Market Trading - by Volume*

Most Active by Volume

Company	Close (Fils)	Volume (Shares)
Kuwait Projects Company Holding KSCP	KWf 131	22,896,757
GFH Financial Group BSC	KWf 86.5	9,262,801
Asiya Capital Investments Company KSCP	KWf 44.4	7,572,487
Alimtiq Investment Group Co KSCP	KWf 48	7,068,167
Kuwait Finance House KSCP	KWf 804	6,151,109

Least Active by Volume

Company	Close (Fils)	Volume (Shares)
Al Kout Industrial Projects Company KPSC	KWf 750	2.00
Tamdeen Investment Co KSCP	KWf 600	50.00
Commercial Bank of Kuwait KPSC	KWf 511	99.00
Kuwait Emirates Holding Company KSCP	KWf 42.5	100.00
Amar Finance and Leasing Company KSCP	KWf 73.7	101.00

* Volume & Value as of: Previous Trading Day

NEWS

Major stock markets in the Gulf put in a mixed performance on Wednesday as investors were cautious ahead of the U.S. Federal Reserve's interest rate decision and commentary. As we write the US Policy Rates remained unchanged at 5.25-5.50% range.

The Fed also released new quarterly economic projections that showed officials now expect the economy to grow 2.1% this year, above what's considered the U.S. economy's long-run potential and a substantial upgrade from the 1.4% growth seen as of December.

Most Gulf currencies are pegged to the dollar, and any monetary policy change in the United States is usually mimicked by Saudi Arabia, the United Arab Emirates and Qatar.

Dubai's benchmark index .DFMGI advanced 0.4%, lifted by gains in real estate, utilities and finance with Emirates NBD, the emirate's largest lender, rising 1.1% and Emaar Development climbing 3.2%. In Abu Dhabi, the benchmark index .FTFADGI was up for a third straight session and ended 0.1% higher, helped by a 2.6% rise in Abu Dhabi Islamic Bank, and a 1.4% gain in Abu Dhabi National Oil Company for Distribution.

Saudi Arabia's benchmark index .TASI was down 0.5% after a sixth straight session of gains with almost all sectors in the negative territory. Al Rajhi Bank (1120), the world's largest Islamic lender, dropped 1.1% and Saudi Arabian Mining Co (1211) slid 2.7%. Among other losers, the kingdom's largest lender Saudi National Bank (1180) and oil major Saudi Aramco (2222) shed 0.9% and 0.6% respectively.

The Qatari benchmark index .QSI fell for a second consecutive session and ended 0.2% lower, with most sectors in the red. Baladna slipped 4.3% and Qatar Gas Transport dropped 2.8%, while the region's largest lender Qatar National Bank gained 0.1%.

KSE TOP GAINERS

Company	Close (Fils)	%Chng
Amar Finance and Leasing Company KSCP	KWf 73.7	15.88
Kuwait National Cinema Company KPSC	KWf 1420	9.31
Tamdeen Investment Co KSCP	KWf 600	8.89
Gulf Investment House KSCP	KWf 377	5.60
Al Soor Fuel Marketing Company KSCP	KWf 143	4.38

KSE TOP LOSERS

Company	Close (Fils)	%Chng
Alimtiq Investment Group Co KSCP	KWf 48	-6.25
Credit Rating and Collection Co KSCP	KWf 45.1	-5.45
Palms Agro Production Co KSCP	KWf 168	-5.08
Metal and Recycling Co KSCP	KWf 95	-5.00
Hayat Communications Co KSCP	KWf 89	-4.30

Market Trading - by Value*

Most Active by Value

Company	Close (Fils)	Turnover (KWD)
Kuwait Finance House KSCP	KWf 804	4,941,739
National Bank of Kuwait SAKP	KWf 970	4,332,620
Kuwait Projects Company Holding KSCP	KWf 131	2,963,527
IFA Hotels and Resorts Co KPSC	KWf 1131	1,890,488
Mobile Telecommunications Company KSCP	KWf 497	1,718,832

Least Active by Value

Company	Close (Fils)	Turnover (KWD)
Al Kout Industrial Projects Company KPSC	KWf 750	1.50
Kuwait Emirates Holding Company KSCP	KWf 42.5	4.25
Amar Finance and Leasing Company KSCP	KWf 73.7	7.06
Tamdeen Investment Co KSCP	KWf 600	30.00
Commercial Bank of Kuwait KPSC	KWf 511	50.59

* Volume & Value as of: Previous Trading Day

For any queries please contact : KFH Capital Research Department

Email: research@kfcapital.com.kw

Phone No: 22987000

© KFH Capital Investments

Data Provided by Refinitiv

Disclaimer



إخلاء مسؤولية

إن المعلومات الواردة في هذا التقرير مستمدة من مصادر يعتقد أنها دقيقة وموثوقة. لم يتم التحقق بصفة مستقلة من قبل شركة بيتك كابيتال للإستثمار عن أي من المعلومات الواردة في هذا التقرير. وتبعا لذلك، فإن أي من شركة بيتك كابيتال للإستثمار أو ممثليها أو موظفيها أو مسؤوليها لا يضمنون أو يدعون موثوقية أو اكتمال أو دقة هذه المعلومات. ولا ينبغي لهذه المعلومات أن تفسر بأنها عرض، أو دعوة أو ترويج أو التماس للإكتتاب أو الشراء أو البيع أو الاحتفاظ لأي من المنتجات المالية المذكورة في هذا التقرير، كما أنها لا تشكل إطلاقاً المشورة أو التوصية للدخول في أي استثمارات أو صفقة من شأنها أن تشكل أساساً لأي عقد أو التزام.

الآراء في هذا التقرير قد تم إعدادها من قبل شركة بيتك كابيتال للإستثمار لعملائها بناء على معلومات قد تم الحصول عليها من مصادر عامة يعتقد أنه يمكن الاعتماد عليها ولكن هذا الاعتقاد لا يضمن صحة المعلومات التي تم الاعتماد عليها لأعداد هذا التقرير. البحوث المنشورة في التقرير يمكن أن تأخذ بها شركة بيتك كابيتال للإستثمار عندما تقرر شراء أو بيع ملكية في الأسهم المذكورة في هذا التقرير. حيث تقوم شركة بيتك كابيتال للإستثمار بأجراء بحث تحليلي لنخبة مختارة من الشركات لتحديد الفرص القصيرة الأجل التي تتوافق أو تتعارض مع إستراتيجية شركة بيتك كابيتال للإستثمار بالشراء أو البيع على المدى الطويل. وبالإضافة إلى ذلك، فقد تقوم شركة بيتك كابيتال للإستثمار بالتداول أو الاتجار لحسابها الخاص، نتيجة اقتراحات المحللين على المدى القصير ويمكن لها أيضا الدخول في معاملات الأوراق المالية على نحو يتعارض مع هذا التقرير، كما أن البيع والشراء من وإلى العملاء يتم بناء على المعايير الأساسية التي تضعها شركة بيتك كابيتال للإستثمار.

وتشكل الآراء والتوقعات والتقييمات الواردة في هذا التقرير النتيجة الحالية التي توصل إليها معد التقرير اعتباراً من تاريخ هذا التقرير. وهي لا تعبر بالضرورة عن آراء شركة بيتك كابيتال للإستثمار وقابلة للتغيير دون سابق إنذار. وعلاوة على ذلك، ليس على شركة بيتك كابيتال للإستثمار أي التزام لتحديث أو تعديل أو تغيير هذا التقرير أو إبلاغ القارئ عن أي تغيير في التقرير، أو أي تغيير أو ثبوت عدم صحة في وقت لاحق لأي من الآراء أو التقديرات أو التوقعات أو التقييمات المبينة في هذا التقرير. إن المواضيع المالية التي نوقشت والنتائج التي تم استخلاصها في هذا التقرير قد لا تكون مناسبة لجميع المستثمرين، ويجب على المستثمرين اتخاذ القرارات الاستثمارية بأنفسهم و باستخدام مستشاريهم المستقلين لاتخاذ قرارات استثمارية تناسب أوضاعهم المالية الخاصة وأهدافهم الاستثمارية. الأداء في الماضي ليس بالضرورة مؤشراً على النتائج المستقبلية والمعلومات التاريخية في هذا التقرير عن الشركات والأسواق والأدوات المالية لا تضمن أدائها المستقبلي، وينصح المستثمرين باتخاذ مشورة الخبراء القانونيين والماليين قبل الدخول في أي صفقة مماثلة أو مستوحاة من مضمون هذا المنشور.

إن استخدام أي معلومات وردت في هذا التقرير واتخاذ أي قرارات استثمارية عليها تعتبر من مسؤولية القارئ و من ضمن مخاطرته و لن تكون شركة بيتك كابيتال للإستثمار أو ممثليها أو موظفيها أو مسؤوليها مسؤولين عن أي قرارات استثمارية أو أضرار أو فرص فائتة أو خسائر ناتجة عن أو متعلقة باستخدام المعلومات أو البيانات أو التحليلات أو الآراء الواردة في هذا التقرير سواء بصورة مباشرة أو غير مباشرة.

هذا التقرير لا يسمح باستنساخه أو توزيعه ونشره من قبل أي شخص ولاي عرض دون الحصول على موافقة خطية مسبقة من شركة بيتك كابيتال للإستثمار. ويرجى ذكر المصدر في حالة نقل أي معلومة مقتطفة من التقرير. سنحتفظ بملكية حقوق الطبع وكل حقوق الملكية الفكرية الأخرى. ولا يجوز لكم استخدام اسم شركتنا أو نسخ شعار الشركة بأي شكل أو أسلوب أو وسيلة بدون موافقة خطية مسبقة من شركتنا.

وهذه المعلومات متاحة للجميع على موقع الشركة بشبكة الإنترنت (www.kfhcapital.com.kw) ضمن قائمة البحوث والدراسات الإستشارية.

يخضع هذا النص للقانوني لقوانين دولة الكويت. وتُقدّم كافة النزاعات الناشئة عن أو المتصلة بهذا النص والمحتويات المتعلقة بالآراء و المعلومات المدرجة في هذا الموقع الإلكتروني إلى القضاء الحصري التابع لمحاكم دولة الكويت بما لا يتعارض وأحكام الشريعة الإسلامية الغراء. ولا تتحمل شركة بيتك كابيتال للإستثمار أي مسؤولية في حالة استخدام محتويات هذا الموقع في بلدان أخرى تخضع لقوانينها الخاصة.

Disclaimer

The information contained in this document has been derived from sources believed to be accurate and reliable. KFH Capital Investment Company (KFH Capital) has not independently verified any information contained in this document. Therefore, neither KFH Capital nor any of its employees, representatives or officials gives any representation or warranty of reliability, completeness or accuracy of such information. This information should not be construed as an offer, invitation, promotion or solicitation to subscribe, purchase, maintain or sell any of the financial products mentioned here, nor does it constitute investment advice or a recommendation to enter into any transaction that would form whatsoever the basis of any contract or commitment.

The opinions in this report were prepared by KFH Capital for its clients based on the information obtained from public sources that are believed to be reliable, but that belief is not a warranty on the reliability of the information based upon for preparing the report. The published research report may be considered by KFH Capital when it decides to buy or sell proprietary positions in the securities mentioned in this report. For selected companies, KFH Capital's equity research analysts may identify shorter-term opportunities that are consistent or inconsistent with KFH Capital's existing, longer term Buy or Sell strategy. In addition, KFH Capital may trade for its own account as a result of the short term trading suggestions of analysts and may also engage in securities transactions in a manner inconsistent with this research report and with respect to securities covered by this report. Moreover, KFH Capital will sell to or buy from customers based on its principal criteria.

Opinions, estimates or projections in this report constitute the current conclusion of the author as of the date of this report. They do not necessarily reflect the opinions of KFH Capital and are subject to change without notice. Moreover, KFH Capital has no obligation to update, modify or amend this report or to otherwise notify a reader thereof in the event that any matter stated herein, or any opinion, projection, forecast or estimate set forth herein, changes or subsequently becomes inaccurate. The financial discussion and conclusion discussed in this report may not be suitable for all investors and investors must make their own investment decisions using their own independent advisors as they believe necessary and based upon their specific financial situations and investment objectives. Past performance is not necessarily indicative of future results and historical information in this report about companies, markets and securities does not guarantee future performance and investors are advised to take expert legal and financial advice before entering into any transaction similar to or inspired by the contents of this publication.

The use of any information contained in this report and taking any of investment decisions is the responsibility of the reader and included as part of his risks. Accordingly, neither KFH Capital nor any of its employees, representatives or officials shall be responsible for any investment decisions, damages, opportunity losses, direct or indirect losses related to using of information, data, analysis or opinions contained in this report. This report may not be reproduced, distributed or published by any person for any purpose without KFH Capital's prior written consent. Please cite source when quoting.

KFH Capital shall retain ownership of the copyright and all other intellectual property rights. You shall not quote our name or reproduce our logo in any form or medium without KFH Capital's prior written consent. This information is made available on the company's website (<http://www.kfhcapital.com.kw>) under Investment Research.

This disclaimer is subject to laws of the State of Kuwait. All disputes arising out of or relating to this disclaimer, contents of the opinions or information contained in this website shall be submitted to courts of the State of Kuwait and in line with provisions of Islamic Shariaa principals. KFH Capital shall not be held responsible for any liability in case of using the contents of this website in other countries and any use of the contents of this website shall be subject to the relevant laws of those countries