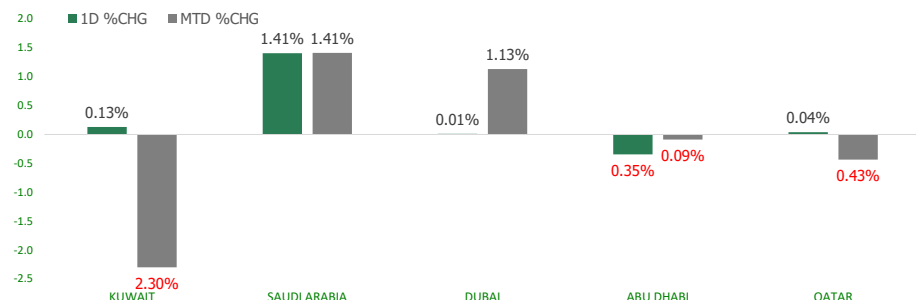


KFH Capital DAILY EQUITY MARKET UPDATE

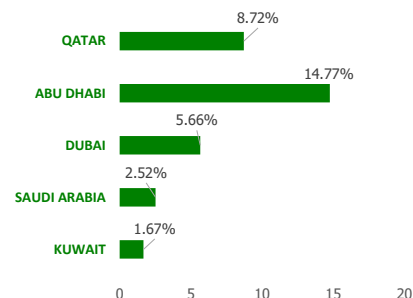


Tuesday, October 18, 2022

GCC INDICES - DAILY & MTD PERFORMANCE



YTD PERFORMANCE - GCC INDICES



Commodities & FX Rates Vs USD

Name	Close	YTD%
WTI Crude	85.67	13.63
ICE Brent	91.98	17.79
GBP	1.135	-16.08
EURO	0.984	-13.46
JPY	149.03	29.50
KWD	0.310	2.64

GCC PERFORMANCE SNAPSHOT

Index	Close	52W High	52W Low	Market Cap (USD Mn)	Dividend Yield	PE Ratio
KUWAIT	7,767.04	9,437.37	7,343.90	115636.57	2.62	13.87
SAUDI	11,566.38	13,949.13	10,599.73	2861924.82	2.95	18.71
DUBAI	3,376.95	3,747.94	2,800.12	131192.69	3.19	9.51
ABU DHABI	9,742.31	10,308.71	7,821.13	576069.65	2.09	20.16
QATAR	12,640.12	14,931.08	11,386.31	175474.94	3.61	13.89

GCC TOP GAINERS

Company	Close	%Chng
Abu Dhabi Aviation	AED 5.72	14.86
Fujairah Cement Industries Company PJSC	AED 0.53	10.42
Al Ahleia Insurance Co SAKP	KWf 563	8.82
Al-Arabiya Real Estate Co KSCP	KWf 33.7	7.55
First Dubai for Real Estate Development Co KSCP	KWf 47.5	6.52

GCC TOP LOSERS

Company	Close	%Chng
Tijara and Real Estate Investment Company KSCP	KWf 47.5	-10.56
HAYAH Insurance Company PJSC	AED 0.988	-8.52
Wethaq Takaful Insurance Co KSCP	KWf 37	-8.19
Dubai National Insurance and Reinsurance Co PSC	AED 6	-7.41
Ras Al Khaimah Poultry and Feeding Co	AED 1.6	-6.98

Trading Parameters

Market Trading - by Volume*

Most Active by Volume

Company	Close	Volume*
Kuwait Finance House KSCP	KWf 824	35,410,738
National Consumer Holding Company KSCP	KWf 111	31,515,446
National Industries Group Holding KPSC	KWf 227	21,894,470
Gulf Navigation Holding PJSC	AED 0.413	21,621,838
Emaar Properties PJSC	AED 6.12	17,756,217

Least Active by Volume

Company	Close	Volume*
Kuwait Syrian Holding Co KSCP	KWf 35	1.00
Independent Petroleum Group KSCP	KWf 441	2.00
Amar Finance and Leasing Company KSCP	KWf 63.6	3.00
United Real Estate Company KSC	KWf 77	5.00
Tamdeen Investment Co KSCP	KWf 470	7.00

Note: KWF=Kuwaiti Fils

* Volume & Value as of: Previous Trading Day

Market Trading - by Value*

Most Active by Value

Company	Close	Turnover (USD)*
Kuwait Finance House KSCP	KWf 824	98,294,772
Saudi Arabian Oil Co	SAR 35.2	83,344,719
International Holding Company PJSC	AED 359	82,924,335
Al Rajhi Banking & Investment Corporation SJSC	SAR 83.4	65,489,881
Saudi Basic Industries Corporation SJSC	SAR 90.6	56,952,059

Least Active by Value

Company	Close	Turnover (USD)*
Kuwait Syrian Holding Co KSCP	KWf 35	0.12
Sultan Center Food Products Company K.S.C.(Public)	KWf 112	0.36
Amar Finance and Leasing Company KSCP	KWf 63.6	0.62
Kuwait Real Estate Holding Co KPSC	KWf 36.7	1.19
United Real Estate Company KSC	KWf 77	1.24

Note: KWF=Kuwaiti Fils

* Volume & Value as of: Previous Trading Day

For any queries please contact : KFH Capital Research Department

© KFH Capital Investments

Page 1

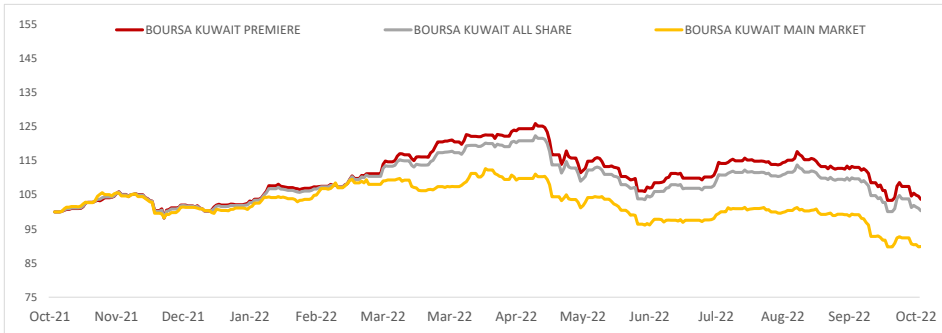
Email Id: IRD@KFHCAPITAL.COM.KW

Phone No: 22987000

Data Provided by Thomson Reuters



PRICE PERFORMANCE



SECTOR PERFORMANCE SUMMARY

KSE Sector	Close	1D % Chg	MTD%	YTD%	52W High	52W Low
Technology Sector Index (PR) Index	592.91 ▲	1.87	▲ 0.62	▼ -13.30	843.90	539.08
Real Estate Sector Index (PR) Index	1,178.44 ▲	0.95	▼ -1.97	▼ -11.16	1,437.95	1,155.77
Industrials Sector Index (PR) Index	1,009.29 ▲	0.52	▼ -0.72	▼ -11.58	1,443.64	976.33
Financial Services Sector Index (PR) Index	1,205.71 ▲	0.38	▼ -3.83	▼ -15.29	1,678.27	1,190.43
Banks Sector Index (PR) Index	1,705.57 ▲	0.11	▼ -2.16	▲ 5.10	1,992.18	1,557.84
Basic Materials Sector Index (PR) Index	800.80 ▼	-3.17	▼ -11.16	▼ -21.86	1,233.32	800.80
Consumer Staples Sector Index (Pr) Index	453.63 ▼	-1.56	▼ -2.93	▼ -37.95	785.26	449.83
Insurance Sector Index (PR) Index	1,567.62 ▼	-0.17	▲ 4.43	▲ 2.23	1,675.71	1,434.45
Utilities Sector Index (PR) Index	500.00 ▬	0.00	▼ -2.56	▼ -16.67	650.00	494.74
Health Care Sector Index (PR) Index	459.73 ▬	0.00	▬ 0.00	▼ -42.32	821.70	420.41

Market Trading - by Volume*

Most Active by Volume			Least Active by Volume		
Company	Close (Fils)	Volume (Shares)	Company	Close (Fils)	Volume (Shares)
Kuwait Finance House KSCP	KWf 765	17,111,119	Credit Rating and Collection Company KSCP	KWf 17.1	15.00
Al Safat Investment Co KSCC	KWf 92	13,943,077	United Projects for Aviation Services Co KSCP	KWf 203	58.00
Jiyad Holding Co KSCP	KWf 23.2	4,470,947	Equipment Holding Co KSCP	KWf 32.6	69.00
Commercial Real Estate Co KPSC	KWf 100	4,456,148	Livestock Transport & Trading Company KPSC	KWf 118	156.00
GFH Financial Group BSC	KWf 74.4	4,379,334	Educational Holding Group SAK	KWf 2630	201.00

* Volume & Value as of: Previous Trading Day

NEWS

Saudi Arabia's stock market ended higher on Monday amid rising oil prices, although most Gulf bourses were subdued on concerns about global financial conditions.

Oil prices edged up in choppy trading as China's continuation of loose monetary policy was partly offset by fears that high inflation and energy costs could drag the global economy into recession.

Oil supply is likely to remain tight after OPEC and allies including Russia pledged on Oct. 5 to cut output by 2 million barrels per day while a war of words between OPEC's de facto leader Saudi Arabia and the United States could foreshadow more volatility.

The benchmark index .TASI in Saudi Arabia advanced 1.4%, buoyed by a 2.9% rise in Retail Urban Development Co 4322.SE and a 2.1% increase in Al Rajhi Bank 1120.SE.

On Sunday, OPEC+ member states lined up to endorse the steep cut to its output target agreed this month after the White House accused Saudi Arabia of coercing other nations into supporting the move.

In Qatar, the index .QSI ended flat.

The Abu Dhabi index .FTFADGI fell 0.4%, hit by a 1% fall in telecoms firm e& ETISALAT.AD, formerly known as Emirates Telecommunications.

KSE TOP GAINERS

Company	Close (Fils)	%Chng
Salbookh Trading Co KSCP	KWf 19.7	15.88
Credit Rating and Collection Company KSCP	KWf 17.1	12.50
Arabi Group Holdings KSCP	KWf 265	6.85
Educational Holding Group SAK	KWf 2630	6.82
National Mobile Telecommunications Co KSCP	KWf 871	4.94

KSE TOP LOSERS

Company	Close (Fils)	%Chng
Kuwait Finance & Investment Company KSC	KWf 55.3	-16.21
Qurain Petrochemical Industries Company KSCP	KWf 210	-13.22
Hayat Communications Co KSCP	KWf 55.6	-13.13
Al-Enmaa Real Estate Company KSCP	KWf 49.6	-12.37
National Petroleum Services Company KSCP	KWf 666	-8.52

Market Trading - by Value*

Most Active by Value			Least Active by Value		
Company	Close (Fils)	Turnover (KWD)	Company	Close (Fils)	Turnover (KWD)
Kuwait Finance House KSCP	KWf 765	13,022,588	Credit Rating and Collection Company KSCP	KWf 17.1	0.26
National Bank of Kuwait SAKP	KWf 1013	2,911,373	Equipment Holding Co KSCP	KWf 32.6	2.25
Agility Public Warehousing Company KSCP	KWf 675	2,415,271	United Projects for Aviation Services Co KSCP	KWf 203	11.75
Mobile Telecommunications Company KSCP	KWf 573	1,727,392	Livestock Transport & Trading Company KPSC	KWf 118	17.85
Boubyan Bank KSCP	KWf 791	1,368,474	Munshaat Real Estate Projects Company KSCP	KWf 62	37.20

* Volume & Value as of: Previous Trading Day

إحلاء مسؤولية

إن المعلومات الواردة في هذا التقرير مستمدة من مصادر يعتقد أنها دقيقة وموثوقة. لم يتم التحقق بصفة مستقلة من قبل شركة بيتك كابيتال للإستثمار عن أي من المعلومات الواردة في هذا التقرير. وتبعا لذلك، فإن أي من شركة بيتك كابيتال للإستثمار أو ممثليها أو موظفيها أو مسؤوليها لا يضمنون أو يدعون موثوقية أو اكتمال أو دقة هذه المعلومات. ولا ينبغي لهذه المعلومات أن تفسر بأنها عرض، أو دعوة أو ترويج أو التماس للإكتتاب أو الشراء أو البيع أو الاحتفاظ لأي من المنتجات المالية المذكورة في هذا التقرير، كما أنها لا تشكل اطلاقاً المشورة أو التوصية للدخول في أي إستثمارات أو صفقة من شأنها أن تشكل أساس لأي عقد أو إتزام.

الأراء في هذا التقرير قد تم إعدادها من قبل شركة بيتك كابيتال للإستثمار لعملائها بناء على معلومات قد تم الحصول عليها من مصادر عامة يعتقد أنه يمكن الاعتماد عليها ولكن هذا الاعتقاد لا يضمن صحة المعلومات التي تم الاعتماد عليها لاعداد هذا التقرير. البحوث المنشورة في التقرير يمكن أن تأخذ بها شركة بيتك كابيتال للإستثمار عندما تقرر شراء أو بيع ملكية في الأسهم المذكورة في هذا التقرير. حيث تقوم شركة بيتك كابيتال للإستثمار بأجراء بحث تحليلي لخبية مختارة من الشركات لتحديد الفرص القصيرة الأجل التي تتوافق أو تتعارض مع إستراتيجية شركة بيتك كابيتال للإستثمار بالشراء أو البيع على المدى الطويل. وبالإضافة إلى ذلك، فقد تقوم شركة بيتك كابيتال للإستثمار بالتداول أو الاتجار لحسابها الخاص، نتيجة اقتراحات المحللين على المدى القصير ويمكن لها أيضا الدخول في معاملات الأوراق المالية على نحو يتعارض مع هذا التقرير، كما أن البيع والشراء من وإلى العملاء يتم بناء على المعايير الاساسية التي تضعها شركة بيتك كابيتال للإستثمار.

وتشكل الآراء والتوقعات والتقدير الواردة في هذا التقرير النتيجة الحالية التي توصل إليها معد التقرير اعتباراً من تاريخ هذا التقرير. وهي لا تعبر بالضرورة عن آراء شركة بيتك كابيتال للإستثمار وقابلة للتغيير دون سابق إنذار. وعلاوة على ذلك، ليس على شركة بيتك كابيتال للإستثمار أي التزام لتحديث أو تعديل أو تغيير هذا التقرير أو إبلاغ القارئ عن أي تغيير في التقرير، أو أي تغيير أو ثبوت عدم صحة في وقت لاحق لأي من الآراء أو التقديرات أو التوقعات أو التقييمات المبينة في هذا التقرير. إن المواضيع المالية التي نوقشت والناتج التي تم استخلاصها في هذا التقرير قد لا تكون مناسبة لجميع المستثمرين، ويجب على المستثمرين اتخاذ القرارات الاستثمارية بأنفسهم واستخدام مستشاريهم المستقلين لاتخاذ قرارات استثمارية تناسب أوضاعهم المالية الخاصة واهدافهم الاستثمارية. الأداء في الماضي ليس بالضرورة مؤشراً على النتائج المستقبلية والمعلومات التاريخية في هذا التقرير عن الشركات والأسواق والأدوات المالية لا تضمن أدائها المستقبلي، وينصح المستثمرين باتخاذ مشورة الخبراء القانونيين والماليين قبل الدخول في أي صفقة مماثلة أو مستوحاة من مضمون هذا المنشور.

إن استخدام أي معلومات وردت في هذا التقرير واتخاذ أي قرارات استثمارية عليها تعتبر من مسؤولية القارئ ومن ضمن مخاطره و لن تكون شركة بيتك كابيتال للإستثمار أو ممثليها أو موظفيها أو مسؤوليها مسؤولين عن أي قرارات استثمارية أو أضرار أو فرص فائتة أو خسائر ناتجة عن أو متعلقة باستخدام المعلومات أو البيانات أو التحليلات أو الآراء الواردة في هذا التقرير سواء بصورة مباشرة أو غير مباشرة.

هذا التقرير لا يسمح باستنساخه أو توزيعه ونشره من قبل أي شخص ولأي غرض دون الحصول على موافقة خطية مسبقة من شركة بيتك كابيتال للإستثمار. ويرجى ذكر المصدر في حالة نقل أي معلومة مقتطفة من التقرير. يحتفظ بملكية حقوق الطبع وكل حقوق الملكية الفكرية الأخرى. ولا يجوز لكم استخدام اسم شركتنا أو نسخ شعار الشركة بأي شكل أو أسلوب أو وسيلة بدون موافقة خطية مسبقة من شركتنا.

وهذه المعلومات متاحة للجميع على موقع الشركة بشبكة الإنترنت (www.kfhcpital.com.kw) ضمن قائمة البحوث والدراسات الإستشارية.

يخضع هذا التنصل القانوني لقوانين دولة الكويت. وتُقدّم كافة النزاعات الناشئة عن أو المتصلة بهذا التنصل والمحتويات المتعلقة بالآراء و المعلومات المدرجة في هذا الموقع الإلكتروني إلى القضاء الحصري التابع لمحاكم دولة الكويت بما لا يتعارض وأحكام الشريعة الإسلامية الغراء. ولا تتحمل شركة بيتك كابيتال للإستثمار أي مسؤولية في حالة استخدام محتويات هذا الموقع في بلدان أخرى تخضع لقوانينها الخاصة.

Disclaimer

The information contained in this document has been derived from sources believed to be accurate and reliable. KFH Capital Investment Company (KFH Capital) has not independently verified any information contained in this document. Therefore, neither KFH Capital nor any of its employees, representatives or officials gives any representation or warranty of reliability, completeness or accuracy of such information. This information should not be construed as an offer, invitation, promotion or solicitation to subscribe, purchase, maintain or sell any of the financial products mentioned here, nor does it constitute investment advice or a recommendation to enter into any transaction that would form whatsoever the basis of any contract or commitment.

The opinions in this report were prepared by KFH Capital for its clients based on the information obtained from public sources that are believed to be reliable, but that belief is not a warranty on the reliability of the information based upon for preparing the report. The published research report may be considered by KFH Capital when it decides to buy or sell proprietary positions in the securities mentioned in this report. For selected companies, KFH Capital's equity research analysts may identify shorter-term opportunities that are consistent or inconsistent with KFH Capital's existing, longer term Buy or Sell strategy. In addition, KFH Capital may trade for its own account as a result of the short term trading suggestions of analysts and may also engage in securities transactions in a manner inconsistent with this research report and with respect to securities covered by this report. Moreover, KFH Capital will sell to or buy from customers based on its principal criteria.

Opinions, estimates or projections in this report constitute the current conclusion of the author as of the date of this report. They do not necessarily reflect the opinions of KFH Capital and are subject to change without notice. Moreover, KFH Capital has no obligation to update, modify or amend this report or to otherwise notify a reader thereof in the event that any matter stated herein, or any opinion, projection, forecast or estimate set forth herein, changes or subsequently becomes inaccurate. The financial discussion and conclusion discussed in this report may not be suitable for all investors and investors must make their own investment decisions using their own independent advisors as they believe necessary and based upon their specific financial situations and investment objectives. Past performance is not necessarily indicative of future results and historical information in this report about companies, markets and securities does not guarantee future performance and investors are advised to take expert legal and financial advice before entering into any transaction similar to or inspired by the contents of this publication.

The use of any information contained in this report and taking any of investment decisions is the responsibility of the reader and included as part of his risks. Accordingly, neither KFH Capital nor any of its employees, representatives or officials shall be responsible for any investment decisions, damages, opportunity losses, direct or indirect losses related to using of information, data, analysis or opinions contained in this report. This report may not be reproduced, distributed or published by any person for any purpose without KFH Capital's prior written consent. Please cite source when quoting.

KFH Capital shall retain ownership of the copyright and all other intellectual property rights. You shall not quote our name or reproduce our logo in any form or medium without KFH Capital's prior written consent. This information is made available on the company's website (<http://www.kfhcpital.com.kw>) under Investment Research.

This disclaimer is subject to laws of the State of Kuwait. All disputes arising out of or relating to this disclaimer, contents of the opinions or information contained in this website shall be submitted to courts of the State of Kuwait and in line with provisions of Islamic Shariah principals. KFH Capital shall not be held responsible for any liability in case of using the contents of this website in other countries and any use of the contents of this website shall be subject to the relevant laws of those countries