

شركة بيتك كابيتال للاستثمار - تحديث سوق الأسهم اليومي

٢٠ March ٢٠٢٢

مصادر الطاقة و أسعار العملات (مقابل دولار أمريكي)

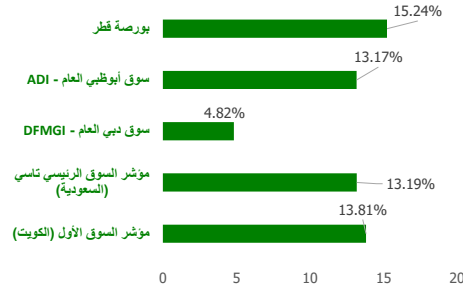
الاسم / النوع	السعر	بداية السنة (% YTD)
نפט خام (WTI Crude)	105.10	39.21
خام برنت (ICE Brent)	108.20	38.76
جنيه إسترليني (GBP)	1.318	-2.58
يورو (EURO)	1.106	-2.75
الين الياباني (JPY)	119.17	3.55
دينار كويتي (KWD)	0.304	0.45

مجلس التعاون الخليجي (GCC) - انخفاض (Top Losers)

الشركة	السعر	نسبة التغير (Chg %)
شركة الفنادق الكويتية	KWf 114	-15.56
الشركة الأولى للتأمين التكافلي ش.م.ك.م.	KWf 43.6	-13.49
شركة الشعبية الصناعية ش.م.ك.م.	KWf 230	-11.54
شركة العقارات المتحدة	KWf 107	-10.83
شركة دور للضيافة	SAR 30.55	-7.00

Note: KWf=كويتي=فلس

الأداء منذ بداية العام (YTD %)

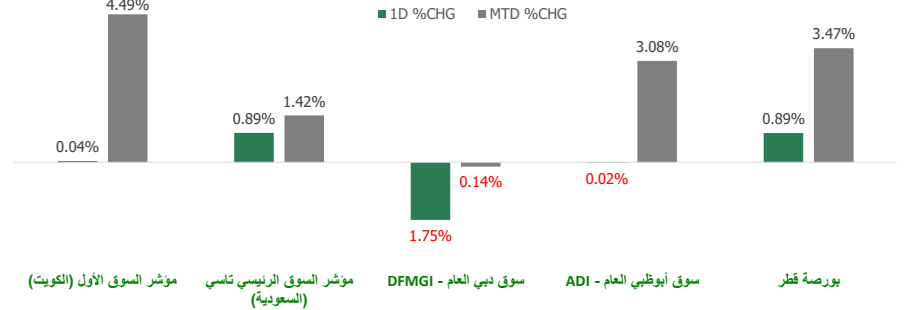


مجلس التعاون الخليجي (GCC) - ارتفاعا (Top Gainers)

الشركة	السعر	نسبة التغير (Chg %)
شركة دبي الوطنية للتأمين وإعادة التأمين	AED 6.9	15.00
شركة مجموعة عربي القابضة ش.م.ك.م.	KWf 454	8.35
بوبا العربية للتأمين التعاوني	SAR 182	8.33
مجموعة استثمار القابضة ش.م.ك.م.ع.ق.	QAR 2.355	7.53
شركة بن داود القابضة	SAR 95.5	6.35

Note: KWf=كويتي=فلس

مؤشرات الأسواق مجلس التعاون الخليجي (GCC) - الأداء منذ شهر حتى الآن - التغير % (MTD) و اليومي - التغير % (Daily)



مؤشرات الأسواق مجلس التعاون الخليجي (GCC Markets)

اسم المؤشرات	آخر قميطة	ارتفاع 52 أسبوع	منخفض 52 أسبوع	القيمة السوقية (مليون دولار أمريكي)	العائد النقدي (Div Yield)	مصاعف الربحية (P/E)
مؤشر السوق الأول (الكويت)	8,694.12	8,846.74	6,255.64	118,919.72	2.31	14.90
مؤشر السوق الرئيسي تاسي (السعودية)	12,769.21	12,928.00	9,417.71	3,089,744.09	2.09	22.64
سوق دبي العام (DFMGI)	3,350.09	3,509.05	2,481.44	97,752.68	13.13	13.13
سوق أبوظبي العام (ADI)	9,606.52	9,748.50	5,671.40	472,078.91	2.13	22.24
بورصة قطر	13,397.57	13,793.20	10,154.67	186,183.10	3.41	17.19

إجماليات المؤشر / ملخص السوق

سوق التداول - القيمة المتداولة / قيمة*

الأقل نشاطا بواسطة القيمة المتداولة / قيمة			الأكثر نشاطا بواسطة القيمة المتداولة / قيمة		
الشركة	السعر	القيمة (بالدولار الأمريكي)	الشركة	السعر	القيمة (بالدولار الأمريكي)
الامارات دبي الوطني ش.م.ع.	AED 13.8	-	الشركة السعودية للصناعات الأساسية	SAR 127.4	582,832,993.1
الشركة الكويتية السورية القابضة ش.م.ك.ق.	KWf 47.3	0.15	الفاطي القابضة ش.م.ع.	AED 27.3	468,471,068.36
شركة الامتيازات الخليجية القابضة ش.م.ك.م.	KWf 121	0.40	مصرف الراجحي	SAR 159	332,844,272.72
شركة وثاق للتأمين التكافلي ش.م.ك.م.م.ق.	KWf 44.5	1.47	شركة الاتصالات السعودية	SAR 109.4	311,654,868.01
مجموعة أرام	AED 2.89	7.87	مصرف الإنماء	SAR 37.25	265,285,150.87

Note: KWf=كويتي=فلس

الحجم والقيمة: يوم التداول السابق*

سوق التداول - من حيث الحجم / القيمة*

الأقل نشاطا بواسطة حيث الحجم / القيمة			الأكثر نشاطا بواسطة حيث الحجم / القيمة		
الشركة	السعر	الكمية	الشركة	السعر	الكمية
البنك الأهلي المتحد ش.م.ب.	KWf 298	93,312,928	شركة الامتيازات الخليجية القابضة ش.م.ك.م.	KWf 121	1.00
الامارات دبي الوطني ش.م.ع.	AED 13.8	89,842,409	شركة إعادة التأمين الكويتية ش.م.ك.م.ق.	KWf 400	1.00
شركة الدار العقارية ش.م.ع.	AED 4.67	85,783,790	الشركة الكويتية السورية القابضة ش.م.ك.ق.	KWf 47.3	1.00
مصرف الريان	QAR 5.165	64,666,137	شركة المصالح العقارية ش.م.ك.م.ق.	KWf 48	5.00
الفاطي القابضة ش.م.ع.	AED 27.3	62,827,225	مجموعة أرام	AED 2.89	10.00

Note: KWf=كويتي=فلس

الحجم والقيمة: يوم التداول السابق*

شركة بيتك كابيتال للاستثمار ©

صفحة 1

البيانات المقدمة من طومسون رويترز

لأي استفسارات يرجى الاتصال: قسم البحوث
 البريد الإلكتروني: IRD@KFHCAPITAL.COM.KW
 رقم التلوفون: 22987000



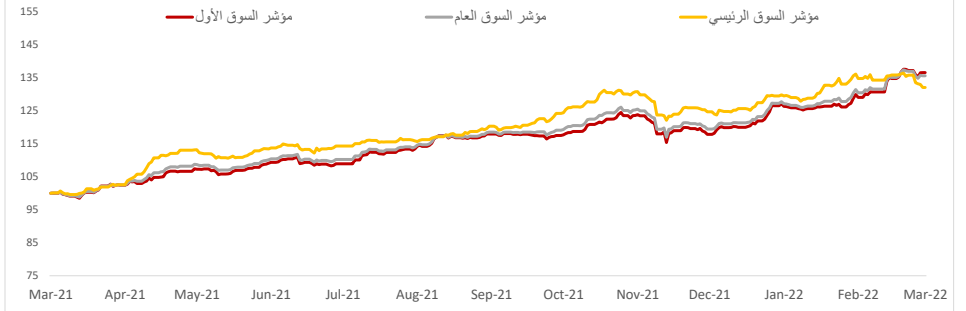
أهم الأخبار

أظهرت البيانات المالية لشركة أسمنت بورتلاند كويت فقرة كبيرة في أرباح الشركة خلال العام الماضي بنحو 477.4% على أساس سنوي، بحسب نتائج الشركة للبورصة الكويتية، اليوم الخميس، بلغت أرباح العام الماضي 7.028 مليون دينار (23.17 مليون دولار)، مقابل أرباح عام 2020 البالغة 1.217 مليون دينار (4.01 مليون دولار). وقالت الشركة في بيان للبورصة إن ارتفاع الأرباح خلال سنوات المقارنة يعود بشكل أساسي إلى زيادة في المبيعات وزيادة في صافي ربح الاستثمار، وبلغ إجمالي الإيرادات التشغيلية للشركة في العام الماضي نحو 97.567 مليون دينار، مقابل 47.523 مليون دينار في عام 2020، بارتفاع نسبته 105.3%. كما ارتفع إجمالي حقوق الملكية الخاصة بمساهمي الشركة الأم في العام الماضي بنسبة 9.8%؛ ليصل إلى 74.504 مليون دينار، مقابل 67.870 مليون دينار في عام 2020. وحققت الشركة أرباحاً بقيمة 964.727 ألف دينار في الربع الرابع من العام الماضي، مقارنة بأرباح الفترة نفسها من عام 2020 البالغة 1.322 مليون دينار، بتراجع نسبته 27%. وأوصى مجلس إدارة الشركة في اجتماعه الذي انعقد اليوم، بتوزيع أرباح نقدية على المساهمين عن العام الماضي 70% من القيمة الاسمية للسهم بواقع 70 فلساً للسهم الواحد، بقيمة إجمالية تُقدر بنحو 7.016 مليون دينار.

تراجعت بورصة الكويت خلال الأسبوع المنتهي في 17 مارس 2022، وذلك بفعل تطور الأحداث الجيوسياسية الإقليمية والعالمية وتزايد المخاوف فيما يتعلق بتجدد انتشار الجائحة بشكل أكبر في الصين. وسجل المؤشر الرئيسي هذا الأسبوع تراجعاً بنسبة 2.44% عند مستوى 6186.75 نقطة، مقابل 6341.45 نقطة إقبال الأسبوع الماضي، بخسائر بلغت 154.70 نقطة. كما تراجع "رئيسي 50" بنحو 1.02% وصولاً إلى النقطة 6486.19 خاسراً 66.57 نقطة مقارنة بإقبال الأسبوع السابق عند مستوى 6552.76 نقطة. وهبط مؤشر السوق الأول بحوالي 0.71% بإقفاله عند مستوى 8694.12 نقطة بخسائر بلغت 62.11 نقطة، مقارنة بإقبال الأسبوع الماضي عند 8756.23 نقطة.

وجاءت المحصلة الإجمالية الأسبوعية للمؤشر العام سلبية بتراجع قدره 1.10% أو ما يُعادل 87.93 نقطة بإقفاله عند النقطة 7869.66 مقارنة بإقبال الأسبوع السابق عند 7957.59 نقطة. على مستوى الأسبوع، ارتفعت سيولة البورصة الكويتية بنحو طفيف بنسبة 1.5%، لتصل إلى 339.68 مليون دينار، مقارنة مع 334.78 مليون دينار في الأسبوع السابق. في المقابل، تراجعت أحجام التداول الأسبوعية بنحو 9.2%، لتصل إلى 1.198 مليار سهم، مقابل 1.319 مليار سهم في الأسبوع الماضي. وبلغ عدد الصفقات الإجمالية خلال الأسبوع 57.323 ألف صفقة، بالمقارنة مع 63.120 ألف صفقة في الأسبوع السابق، بانخفاض نسبته 9.2%.

مؤشرات بورصة الكويت



مؤشرات بورصة الكويت أداء - مؤشر القطاعات

مؤشر القطاعات	السعر	ليومي - التغير %	التغير % (MTD)	بداية السنة (% YTD)	ارتفاع 52 أسبوع	منخفض 52 أسبوع
مؤشر الصناعة	1,253.54	0.94 ▲	-1.05 ▼	9.82	1,282.54 ▲	890.23
مؤشر الخدمات المالية	1,614.00	0.64 ▲	2.37 ▲	13.40	1,648.11 ▲	975.43
مؤشر المواد الأساسية	1,152.95	0.58 ▲	1.89 ▲	12.51	1,213.17 ▲	985.65
مؤشر المنافع	594.74	0.00	2.26 ▲	-0.88	710.53 ▼	578.95
مؤشر الخدمات الاستهلاكية	718.54	(0.05) ▼	-0.48 ▼	-1.72	842.41 ▼	705.32
مؤشر التكنولوجيا	683.85	(4.08) ▼	-1.05 ▼	0.00	887.55	554.36
مؤشر الرعاية الصحية	497.12	(3.52) ▼	-38.83 ▼	-37.63	821.70 ▼	468.89
مؤشر الاتصالات	1,251.66	(0.93) ▼	2.82 ▲	14.90	1,269.27 ▲	1,055.89
مؤشر العقار	1,380.29	(0.71) ▼	2.44 ▲	4.06	1,437.95 ▲	1,004.06
مؤشر التأمين	1,642.69	(0.27) ▼	1.78 ▲	7.13	1,675.71 ▲	1,174.95

بورصة الكويت (KSE) - انخفاض (Top Losers)

الشركة	السعر (فلس كويتي)	نسبة التغير (Chg %)
شركة الفنادق الكويتية	114.00	-15.56
الشركة الأولى للتأمين التكافلي ش.م.ك.م	43.60	-13.49
شركة الشغبة الصناعية ش.م.ك.م	230.00	-11.54
شركة العقارات المتحدة	107.00	-10.83
شركة عبادة الميدان لخدمات طب الفم والأسنان (ش.م.ك.ع)	614.00	-5.54

بورصة الكويت (KSE) - ارتفاع (Top Gainers)

الشركة	السعر (فلس كويتي)	نسبة التغير (Chg %)
شركة مجموعة عربي القابضة ش.م.ك.	454.00	8.35
الشركة العربية العقارية ش.م.ك.مقفلة	39.00	5.41
شركة آسيا كابيتال الاستثمارية	61.90	4.92
شركة أصول للاستثمار ش.م.ك.م	107.00	4.90
شركة مراكز التجارة العقارية	67.40	4.50

سوق التداول - القيمة المتداولة / قيمة*

الأقل نشاطا بواسطة القيمة المتداولة / قيمة			الأكثر نشاطا بواسطة القيمة المتداولة / قيمة		
الشركة	السعر (فلس كويتي)	القيمة (د.ك)	الشركة	السعر (فلس كويتي)	القيمة (د.ك)
الشركة الكويتية السورية القابضة ش.م.ك.ق	44.50	445.00	البنك الأهلي المتحد ش.م.ك.م	298.00	28,053,586,837.0
شركة الامتيازات الخليجية القابضة ش.م.ك.م	47.30	47.00	بنك الكويت الوطني	1,120.00	16,663,471,062.0
شركة وثاق للتأمين التكافلي ش.م.ك.مقفلة	54.00	10,800.00	بيت التمويل الكويتي	992.00	15,247,448,291.0
شركة الأنظمة الآلية (ش.م.ك.مقفلة)	94.00	9,400.00	شركة بورصة الكويت للأوراق المالية (ش.م.ك.م) عامة	2,731.00	8,124,485,117.0
شركة المعدات القابضة ش.م.ك.مقفلة	121.00	121.00	شركة مشاريع الكويت القابضة	209.00	3,677,694,999.0

* الحجم والقيمة: يوم التداول السابق

سوق التداول - من حيث الحجم / الكمية*

الأقل نشاطا بواسطة حيث الحجم / الكمية			الأكثر نشاطا بواسطة حيث الحجم / الكمية		
الشركة	السعر (فلس كويتي)	الكمية	الشركة	السعر (فلس كويتي)	الكمية
شركة الامتيازات الخليجية القابضة ش.م.ك.م	121.00	1.00	البنك الأهلي المتحد ش.م.ك.م	298.00	93,312,928.0
شركة إعادة التأمين الكويتية ش.م.ك.مقفلة	400.00	1.00	مجموعة جي إف إنش المالية ش.م.ك.م	98.00	21,476,055.0
الشركة الكويتية السورية القابضة ش.م.ك.ق	47.30	1.00	شركة مشاريع الكويت القابضة	209.00	17,358,945.0
شركة المصالح العقارية ش.م.ك.مقفلة	48.00	5.00	بيت التمويل الكويتي	992.00	15,357,876.0
شركة وثاق للتأمين التكافلي ش.م.ك.مقفلة	44.50	10.00	بنك الكويت الوطني	1,120.00	14,852,928.0

* الحجم والقيمة: يوم التداول السابق

إخلاء مسؤولية

إن المعلومات الواردة في هذا التقرير مستمدة من مصادر يعتقد أنها دقيقة وموثوقة. لم يتم التحقق بصفة مستقلة من قبل شركة بيتك كابيتال للإستثمار عن أي من المعلومات الواردة في هذا التقرير. وتبعاً لذلك، فإن أي من شركة بيتك كابيتال للإستثمار أو ممتلكيها أو موظفيها أو مسؤوليها لا يضمنون أو يدعون موثوقية أو اكتمال أو دقة هذه المعلومات. ولا ينبغي لهذه المعلومات أن تفسر بأنها عرض، أو دعوة أو ترويج أو التماس للإكتتاب أو الشراء أو البيع أو الاحتفاظ لأي من المنتجات المالية المذكورة في هذا التقرير، كما أنها لا تشكل إطلاقاً المشورة أو التوصية للدخول في أي إستثمارات أو صفقة من شأنها أن تشكل أساساً لأي عقد أو التزام.

الآراء في هذا التقرير قد تم إعدادها من قبل شركة بيتك كابيتال للإستثمار لعملائها بناء على معلومات قد تم الحصول عليها من مصادر عامة يعتقد أنه يمكن الاعتماد عليها ولكن هذا الاعتقاد لا يضمن صحة المعلومات التي تم الاعتماد عليها لاعداد هذا التقرير. البحوث المنشورة في التقرير يمكن أن تأخذ بها شركة بيتك كابيتال للإستثمار عندما تقرر شراء أو بيع ملكية في الأسهم المذكورة في هذا التقرير. حيث تقوم شركة بيتك كابيتال للإستثمار بأجراء بحث تحليلي لخبيرة مختارة من الشركات لتحديد الفرص القصيرة الأجل التي تتوافق أو تتعارض مع إستراتيجية شركة بيتك كابيتال للإستثمار بالشراء أو البيع على المدى الطويل. وبالإضافة إلى ذلك، فقد تقوم شركة بيتك كابيتال للإستثمار بالتداول أو الاتجار لحسابها الخاص، نتيجة اقتراحات المحللين على المدى القصير ويمكن لها أيضاً الدخول في معاملات الأوراق المالية على نحو يتعارض مع هذا التقرير، كما أن البيع والشراء من وإلى العملاء يتم بناء على المعايير الأساسية التي تضعها شركة بيتك كابيتال للإستثمار.

وتشكل الآراء والتوقعات والتغييرات الواردة في هذا التقرير النتيجة الحالية التي توصل إليها معد التقرير اعتباراً من تاريخ هذا التقرير. وهي لا تعبر بالضرورة عن آراء شركة بيتك كابيتال للإستثمار وقابلة للتغيير دون سابق إنذار. وعلاوة على ذلك، ليس على شركة بيتك كابيتال للإستثمار أي التزام لتحديث أو تعديل أو تغيير هذا التقرير أو إبلاغ القارئ عن أي تغيير في التقرير، أو أي تغيير أو ثبوت عدم صحة في وقت لاحق لأي من الآراء أو التقديرات أو التوقعات أو التقييمات المبينة في هذا التقرير. إن المواضع المالية التي نوقشت والنتائج التي تم استخلاصها في هذا التقرير قد لا تكون مناسبة لجميع المستثمرين، ويجب على المستثمرين اتخاذ القرارات الإستثمارية بأنفسهم و باستخدام مستشاريهم المستقلين لاتخاذ قرارات إستثمارية تناسب أوضاعهم المالية الخاصة وأهدافهم الإستثمارية. الأداء في الماضي ليس بالضرورة مؤشراً على النتائج المستقبلية والمعلومات التاريخية في هذا التقرير عن الشركات والأسواق والأدوات المالية لا تضمن أدائها المستقبلي، وينصح المستثمرين باتخاذ مشورة الخبراء القانونيين والماليين قبل الدخول في أي صفقة مماثلة أو مستوحاة من مضمون هذا المنشور.

إن استخدام أي معلومات وردت في هذا التقرير واتخاذ أي قرارات إستثمارية عليها تعتبر من مسؤولية القارئ ومن ضمن مخاطرته و لن تكون شركة بيتك كابيتال للإستثمار أو ممتلكيها أو موظفيها أو مسؤوليها عن أي قرارات إستثمارية أو أضرار أو فرص فائئة أو خسائر ناتجة عن أو متعلقة باستخدام المعلومات أو البيانات أو التحليلات أو الآراء الواردة في هذا التقرير سواء بصورة مباشرة أو غير مباشرة.

هذا التقرير لا يسمح باستنساخه أو توزيعه ونشره من قبل أي شخص ولاي عرض دون الحصول على موافقة خطية مسبقة من شركة بيتك كابيتال للإستثمار. ويرجى ذكر المصدر في حالة نقل أي معلومة مقتطفة من التقرير. سنحتفظ بملكية حقوق الطبع وكل حقوق الملكية الفكرية الأخرى. ولا يجوز لكم استخدام اسم شركتنا أو نسخ شعار الشركة بأي شكل أو أسلوب أو وسيلة بدون موافقة خطية مسبقة من شركتنا.

وهذه المعلومات ممتاحة للجميع على موقع الشركة بشبكة الإنترنت (www.kfhcapital.com.kw) ضمن قائمة البحوث والدراسات الإستشارية.

يخضع هذا النصل القانوني لقوانين دولة الكويت. وتُقدّم كافة النزاعات الناشئة عن أو المتصلة بهذا النصل والمحتويات المتعلقة بالأراء و المعلومات المدرجة في هذا الموقع الإلكتروني إلى القضاء الحصري التابع لمحاكم دولة الكويت بما لا يتعارض وأحكام الشريعة الإسلامية الفراء. ولا تتحمل شركة بيتك كابيتال للإستثمار أي مسؤولية في حالة إستخدام محتويات هذا الموقع في بلدان أخرى تخضع لقوانينها الخاصة.

Disclaimer

The information contained in this document has been derived from sources believed to be accurate and reliable. KFH Capital Investment Company (KFH Capital) has not independently verified any information contained in this document. Therefore, neither KFH Capital nor any of its employees, representatives or officials gives any representation or warranty of reliability, completeness or accuracy of such information. This information should not be construed as an offer, invitation, promotion or solicitation to subscribe, purchase, maintain or sell any of the financial products mentioned here, nor does it constitute investment advice or a recommendation to enter into any transaction that would form whatsoever the basis of any contract or commitment.

The opinions in this report were prepared by KFH Capital for its clients based on the information obtained from public sources that are believed to be reliable, but that belief is not a warranty on the reliability of the information based upon for preparing the report. The published research report may be considered by KFH Capital when it decides to buy or sell proprietary positions in the securities mentioned in this report. For selected companies, KFH Capital's equity research analysts may identify shorter-term opportunities that are consistent or inconsistent with KFH Capital's existing, longer term Buy or Sell strategy. In addition, KFH Capital may trade for its own account as a result of the short term trading suggestions of analysts and may also engage in securities transactions in a manner inconsistent with this research report and with respect to securities covered by this report. Moreover, KFH Capital will sell to or buy from customers based on its principal criteria.

Opinions, estimates or projections in this report constitute the current conclusion of the author as of the date of this report. They do not necessarily reflect the opinions of KFH Capital and are subject to change without notice. Moreover, KFH Capital has no obligation to update, modify or amend this report or to otherwise notify a reader thereof in the event that any matter stated herein, or any opinion, projection, forecast or estimate set forth herein, changes or subsequently becomes inaccurate. The financial discussion and conclusion discussed in this report may not be suitable for all investors and investors must make their own investment decisions using their own independent advisors as they believe necessary and based upon their specific financial situations and investment objectives. Past performance is not necessarily indicative of future results and historical information in this report about companies, markets and securities does not guarantee future performance and investors are advised to take expert legal and financial advice before entering into any transaction similar to or inspired by the contents of this publication.

The use of any information contained in this report and taking any of investment decisions is the responsibility of the reader and included as part of his risks. Accordingly, neither KFH Capital nor any of its employees, representatives or officials shall be responsible for any investment decisions, damages, opportunity losses, direct or indirect losses related to using of information, data, analysis or opinions contained in this report. This report may not be reproduced, distributed or published by any person for any purpose without KFH Capital's prior written consent. Please cite source when quoting.

KFH Capital shall retain ownership of the copyright and all other intellectual property rights. You shall not quote our name or reproduce our logo in any form or medium without KFH Capital's prior written consent. This information is made available on the company's website (<http://www.kfhcapital.com.kw>) under Investment Research.

This disclaimer is subject to laws of the State of Kuwait. All disputes arising out of or relating to this disclaimer, contents of the opinions or information contained in this website shall be submitted to courts of the State of Kuwait and in line with provisions of Islamic Shariah principals. KFH Capital shall not be held responsible for any liability in case of using the contents of this website in other countries and any use of the contents of this website shall be subject to the relevant laws of those countries