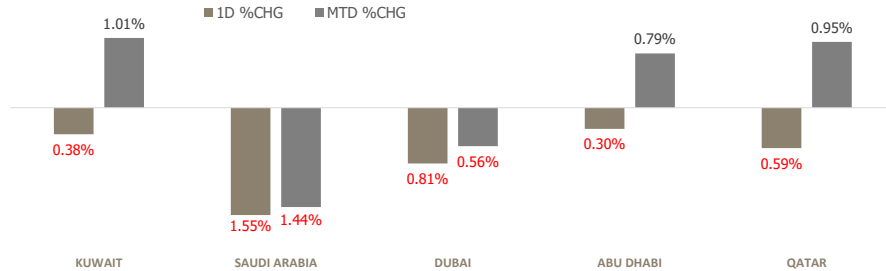


KFH Capital DAILY EQUITY MARKET UPDATE



Wednesday, April 8, 2026

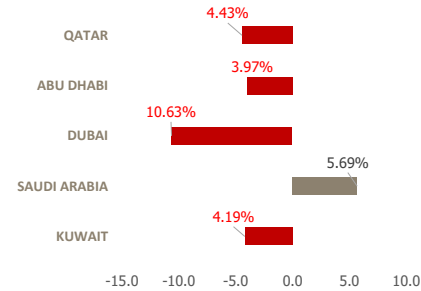
GCC INDICES - DAILY & MTD PERFORMANCE



GCC PERFORMANCE SNAPSHOT

Index	Close	52W High	52W Low	Market Cap (USD Mn)	Dividend Yield	PE Ratio
KUWAIT	9,100.28	9,756.75	8,128.98	142,161	3.52	17.92
SAUDI	11,087.54	11,809.40	10,193.8	2,619,996	3.86	14.91
DUBAI	5,404.10	6,785.48	4,795.29	228,749	5.75	8.62
ABU DHABI	9,595.84	10,755.36	8,949.17	725,282	3.30	12.39
QATAR	10,285.66	11,743.00	9,765.70	148,949	4.81	10.98

YTD PERFORMANCE - GCC INDICES



Commodities & FX Rates Vs USD

Name	Close	YTD%
WTI Crude	110.34	92.20
ICE Brent	103.42	69.79
GBP	1.329	-1.36
EURO	1.159	-1.29
JPY	159.61	1.89
KWD	0.307	-0.25

GCC TOP GAINERS

Company	Close	%Chng
Marble Design Factory Company SCJSC	SAR 6.5	10.17
Naseej for Technology Company SJSC	SAR 40	9.71
ITMAM Consulting Co	SAR 13.3	9.02
Quara Finance Company CJSC	SAR 18	8.70
United Foods Co PSC	AED 13	7.79

GCC TOP LOSERS

Company	Close	%Chg
Pan Gulf Marketing Company CJSC	SAR 18.73	-9.95
Mulkia Investment Company SCJSC	SAR 39.2	-9.64
Knowledge Tower Trading Co SJSC	SAR 8.02	-9.38
National Building and Marketing Company CJSC	SAR 41	-8.48
Hamad Mohammed Bin Saedan Real Estate SJSC	SAR 5.43	-7.81

Note: KWF=Kuwaiti Fils

Note: KWF=Kuwaiti Fils

Trading Parameters

Market Trading - by Volume*

Most Active by Volume

Company	Close	Volume*
Qatar General Insurance & Reinsurance Company QPSC	QAR 1.2	64,614,390
Mesaieed Petrochemical Holding Company QPSC	QAR 1.156	43,686,438
Invest Bank PSC	AED 0.044	42,206,403
Emaar Properties PJSC	AED 10.96	35,297,204
National Cleaning Company KSCP	KWf 159	31,501,604

Least Active by Volume

Company	Close	Volume*
Independent Petroleum Group KSCP	KWf 705	1.00
National Industries Co KPSC	KWf 254	4.00
Al Dhafra Insurance Company PSC	AED 6.21	9.00
Arabian Food & Dairy Factories Company	SAR 44.88	25.00
Awwaj International Company SJSC	SAR 18.7	38.00

Note: KWF=Kuwaiti Fils

* Volume & Value as of: Previous Trading Day

For any queries please contact : KFH Capital Research Department

Email: research@kfhcapital.com.kw

Phone No: 22987000

© KFH Capital Investment

Market Trading - by Value*

Most Active by Value

Company	Close	Turnover (USD)*
Saudi Arabian Oil Co	SAR 27.52	165,622,415
Al Rajhi Banking and Investment Corporation SJSC	SAR 104.8	111,093,685
Emaar Properties PJSC	AED 10.96	106,564,306
Saudi Arabian Mining Company SJSC	SAR 65	47,545,688
Saudi Basic Industries Corporation SJSC	SAR 59.35	45,373,331

Least Active by Value

Company	Close	Turnover (USD)*
Independent Petroleum Group KSCP	KWf 705	2.30
National Industries Co KPSC	KWf 254	3.31
Al Dhafra Insurance Company PSC	AED 6.21	15.22
Chimera S&P KSA Shariah ETF - Class B - Inc	AED 3.5	40.97
HAYAH Insurance Company PJSC	AED 1.27	52.56

Note: KWF=Kuwaiti Fils

* Volume & Value as of: Previous Trading Day

Page 1

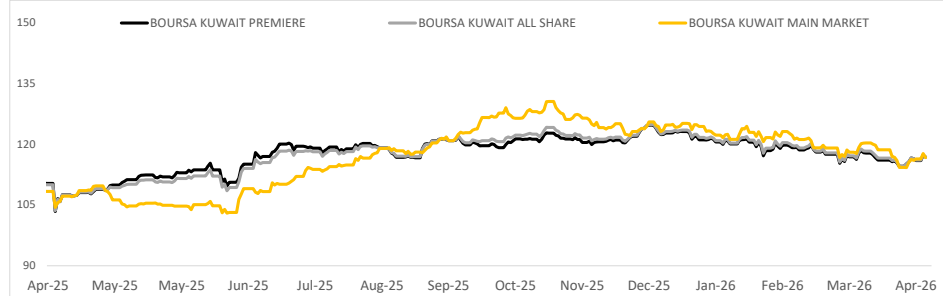
Data Provided by Refinitiv



KUWAIT UPDATE



PRICE PERFORMANCE



SECTOR PERFORMANCE SUMMARY

KSE Sector	Close	1D % Chg	MTD%	YTD%	52W High	52W Low
Insurance Sector Index (PR) Index	1,892.67	▲ 0.23	▲ 0.99	▼ -2.84	2,080.90	1,717.19
Technology Sector Index (PR) Index	792.97	■ 0.00	▼ -0.91	▼ -16.79	2,051.55	712.95
Industrials Sector Index (PR) Index	706.23	▼ -0.15	▼ -1.59	▼ -6.79	785.74	676.44
Banks Sector Index (PR) Index	2,106.02	▼ -0.20	▲ 1.09	▼ -2.95	2,236.62	1,941.01
Consumer Staples Sector Index (Pr) Index	1,263.29	▼ -0.28	▲ 2.84	▼ -7.09	1,928.93	889.02
Basic Materials Sector Index (PR) Index	743.60	▼ -0.35	▲ 0.85	▼ -10.80	1,074.19	711.06
Energy Sector Index (Pr) Index	1,815.88	▼ -0.71	▲ 8.89	▲ 4.67	1,977.31	1,244.14
Telecommunications Sector Index (PR) Index	1,297.32	▼ -0.83	▼ -0.56	▲ 5.85	1,340.90	998.92
Real Estate Sector Index (PR) Index	1,817.66	▼ -1.02	▲ 0.89	▼ -10.43	2,098.18	1,488.09
Consumer Discretionary Sector Index (Pr) Index	2,204.84	▼ -1.16	▲ 1.57	▼ -7.49	2,546.53	2,116.95

Market Trading - by Volume*

Most Active by Volume			Least Active by Volume		
Company	Close (Fils)	Volume (Shares)	Company	Close (Fils)	Volume (Shares)
National Cleaning Company KSCP	KWf 159	31,501,604	Independent Petroleum Group KSCP	KWf 705	1.00
GFH Bank BSC	KWf 170	19,000,437	National Industries Co KPSC	KWf 254	4.00
Al Argan International Real Estate Company KSCP	KWf 105	12,071,289	Al Kout Industrial Projects Company KPSC	KWf 810	150.00
Kuwait Finance House KSCP	KWf 817	7,699,256	Advanced Technology Co KSCP	KWf 551	198.00
National Bank of Kuwait S.a.k.p	KWf 885	7,657,092	Shuaiba Industrial Company KPSC	KWf 199	262.00

* Volume & Value as of: Previous Trading Day

NEWS

Gulf stock markets ended lower on Tuesday, as caution prevailed ahead of a deadline set by U.S. President Donald Trump for Iran to reopen the Strait of Hormuz to all shipping. Markets have been on edge since the U.S.-Israel war on Iran erupted in late February, with Tehran effectively closing the Strait of Hormuz, a critical chokepoint for global oil supplies, and stoking fears of higher inflation.

Saudi Arabia's benchmark index .TASI dropped 1.6%, with a 2.1% fall in Al Rajhi Bank (1120) and a 2.6% slide in petrochemical firm Saudi Basic Industries Corp (2010).

Dubai's main share index .DFMGI lost 0.8%, with blue-chip developer Emaar Properties declining 3.9%. In Abu Dhabi, the index .FTFADGI eased 0.3%.

The Qatari index .QSI gave up early gains to finish 0.6% lower, hit by a 1.6% decline in Qatar National Bank QNBK.QA.

KSE TOP GAINERS

Company	Close (Fils)	%Chng
Al Kout Industrial Projects Company KPSC	KWf 810	5.06
Kuwait Company for Process Plant Construction and	KWf 324	2.86
Digitus Group for Digital Infrastructure, Data Centers & Kuwait Real Estate Holding Company KPSC	KWf 1299	2.85
Livestock Transport & Trading Company KPSC	KWf 48.4	2.76
	KWf 95.9	2.35

KSE TOP LOSERS

Company	Close (Fils)	%Chng
Gulf Franchising Holding Co KSCP	KWf 315	-7.62
Advanced Technology Co KSCP	KWf 551	-5.00
Amar Finance and Leasing Company KSCP	KWf 86.2	-4.86
Dar Al Thuraya Real Estate Co KSCP	KWf 353	-4.59
Arkan Al Kuwait Real Estate Company KSCP	KWf 291	-4.28

Market Trading - by Value*

Most Active by Value			Least Active by Value		
Company	Close (Fils)	Turnover (KWD)	Company	Close (Fils)	Turnover (KWD)
National Bank of Kuwait S.a.k.p	KWf 885	6,761,519	Independent Petroleum Group KSCP	KWf 705	0.71
Kuwait Finance House KSCP	KWf 817	6,280,822	National Industries Co KPSC	KWf 254	1.02
National Cleaning Company KSCP	KWf 159	5,062,623	Kuwait Resorts Company KPSC	KWf 112	38.83
GFH Bank BSC	KWf 170	3,274,345	Shuaiba Industrial Company KPSC	KWf 199	51.59
Mobile Telecommunications Company KSCP	KWf 565	2,025,125	Ajial Real Estate Entertainment Company KSCP	KWf 316	94.80

* Volume & Value as of: Previous Trading Day

For any queries please contact : KFH Capital Research Department

Email: research@kfhcapital.com.kw

Phone No: 22987000

© KFH Capital Investment

Data Provided by Refinitiv

Disclaimer

إخلاء مسؤولية

إن المعلومات الواردة في هذا التقرير مستمدة من مصادر يعتقد أنها دقيقة وموثوقة. لم يتم التحقق بصفة مستقلة من قبل شركة بيتك كابيتال للإستثمار عن أي من المعلومات الواردة في هذا التقرير. وتبعاً لذلك، فإن أي من شركة بيتك كابيتال للإستثمار أو ممثليها أو موظفيها أو مسؤوليها لا يضمنون أو يدعون موثوقية أو اكتمال أو دقة هذه المعلومات. ولا ينبغي لهذه المعلومات أن تفسر بأنها عرض، أو دعوة أو ترويج أو التماس للإكتتاب أو الشراء أو البيع أو الاحتفاظ لأي من المنتجات المالية المذكورة في هذا التقرير، كما أنها لا تشكل إطلاقاً المشورة أو التوصية للدخول في أي استثمارات أو صفقة من شأنها أن تشكل أساس لأي عقد أو التزام.

الآراء في هذا التقرير قد تم إعدادها من قبل شركة بيتك كابيتال للإستثمار لعملائها بناء على معلومات قد تم الحصول عليها من مصادر عامة يعتقد أنه يمكن الاعتماد عليها ولكن هذا الاعتقاد لا يضمن صحة المعلومات التي تم الاعتماد عليها لاعداد هذا التقرير. البحوث المنشورة في التقرير يمكن أن تأخذ بها شركة بيتك كابيتال للإستثمار عندما تقرر شراء أو بيع ملكية في الأسهم المذكورة في هذا التقرير. حيث تقوم شركة بيتك كابيتال للإستثمار بأجراء بحث تحليلي لنخبة مختارة من الشركات لتحديد الفرص القصيرة الأجل التي تتوافق أو تتعارض مع إستراتيجية شركة بيتك كابيتال للإستثمار بالشراء أو البيع على المدى الطويل. وبالإضافة إلى ذلك، فقد تقوم شركة بيتك كابيتال للإستثمار بالتداول أو الاتجار لحسابها الخاص، نتيجة اقتراحات المحللين على المدى القصير ويمكن لها أيضاً الدخول في معاملات الأوراق المالية على نحو يتعارض مع هذا التقرير، كما أن البيع والشراء من وإلى العملاء يتم بناء على المعايير الأساسية التي تضعها شركة بيتك كابيتال للإستثمار.

وتشكل الآراء والتوقعات والتقدير الواردة في هذا التقرير النتيجة الحالية التي توصل إليها معد التقرير اعتباراً من تاريخ هذا التقرير. وهي لا تعبر بالضرورة عن آراء شركة بيتك كابيتال للإستثمار وقابلة للتغيير دون سابق إنذار. وعلاوة على ذلك، ليس على شركة بيتك كابيتال للإستثمار أي التزام لتحديث أو تعديل أو تغيير هذا التقرير أو إبلاغ القارئ عن أي تغيير في التقرير، أو أي تغيير أو ثبوت عدم صحة في وقت لاحق لأي من الآراء أو التقديرات أو التوقعات أو التقييمات المبينة في هذا التقرير. إن المواضيع المالية التي نوقشت والنتائج التي تم استخلاصها في هذا التقرير قد لا تكون مناسبة لجميع المستثمرين، ويجب على المستثمرين اتخاذ القرارات الاستثمارية بأنفسهم واستخدام مستشاريهم المستقلين لاتخاذ قرارات استثمارية تناسب أوضاعهم المالية الخاصة وأهدافهم الاستثمارية. الأداء في الماضي ليس بالضرورة مؤشراً على النتائج المستقبلية والمعلومات التاريخية في هذا التقرير عن الشركات والأسواق والأدوات المالية لا تضمن أدائها المستقبلي، وينصح المستثمرين باتخاذ مشورة الخبراء القانونيين والماليين قبل الدخول في أي صفقة مماثلة أو مستوحاة من مضمون هذا المنشور.

إن استخدام أي معلومات وردت في هذا التقرير واتخاذ أي قرارات استثمارية عليها تعتبر من مسؤولية القارئ، ومن ضمن مخاطرته و لن تكون شركة بيتك كابيتال للإستثمار أو ممثليها أو موظفيها أو مسؤوليها مسؤولين عن أي قرارات استثمارية أو أضرار أو فرص فائتة أو خسائر ناتجة عن أو متعلقة باستخدام المعلومات أو البيانات أو التحليلات أو الآراء الواردة في هذا التقرير سواء بصورة مباشرة أو غير مباشرة.

هذا التقرير لا يسمح باستنساخه أو توزيعه ونشره من قبل أي شخص ولاي عرض دون الحصول على موافقة خطية مسبقة من شركة بيتك كابيتال للإستثمار. ويرجى ذكر المصدر في حالة نقل أي معلومة مقتطفة من التقرير. سنحتفظ بملكية حقوق الطبع وكل حقوق الملكية الفكرية الأخرى. ولا يجوز لكم استخدام اسم شركتنا أو نسخ شعار الشركة بأي شكل أو أسلوب أو وسيلة بدون موافقة خطية مسبقة من شركتنا.

وهذه المعلومات متاحة للجميع على موقع الشركة بشبكة الإنترنت (www.kfhcapital.com.kw) ضمن قائمة البحوث والدراسات الإستشارية.

يخضع هذا النصل القانوني لقوانين دولة الكويت. وتُقدّم كافة النزاعات الناشئة عن أو المتصلة بهذا النصل والمحتويات المتعلقة بالآراء والمعلومات المندرجة في هذا الموقع الإلكتروني إلى القضاء الحضري التابع لمحاكم دولة الكويت بما لا يتعارض وأحكام الشريعة الإسلامية الفراء. ولا تتحمل شركة بيتك كابيتال للإستثمار أي مسؤولية في حالة استخدام محتويات هذا الموقع في بلدان أخرى تخضع لقوانينها الخاصة.

Disclaimer

The information contained in this document has been derived from sources believed to be accurate and reliable. KFH Capital Investment Company (KFH Capital) has not independently verified any information contained in this document. Therefore, neither KFH Capital nor any of its employees, representatives or officials gives any representation or warranty of reliability, completeness or accuracy of such information. This information should not be construed as an offer, invitation, promotion or solicitation to subscribe, purchase, maintain or sell any of the financial products mentioned here, nor does it constitute investment advice or a recommendation to enter into any transaction that would form whatsoever the basis of any contract or commitment.

The opinions in this report were prepared by KFH Capital for its clients based on the information obtained from public sources that are believed to be reliable, but that belief is not a warranty on the reliability of the information based upon for preparing the report. The published research report may be considered by KFH Capital when it decides to buy or sell proprietary positions in the securities mentioned in this report. For selected companies, KFH Capital's equity research analysts may identify shorter-term opportunities that are consistent or inconsistent with KFH Capital's existing, longer term Buy or Sell strategy. In addition, KFH Capital may trade for its own account as a result of the short term trading suggestions of analysts and may also engage in securities transactions in a manner inconsistent with this research report and with respect to securities covered by this report. Moreover, KFH Capital will sell to or buy from customers based on its principal criteria.

Opinions, estimates or projections in this report constitute the current conclusion of the author as of the date of this report. They do not necessarily reflect the opinions of KFH Capital and are subject to change without notice. Moreover, KFH Capital has no obligation to update, modify or amend this report or to otherwise notify a reader thereof in the event that any matter stated herein, or any opinion, projection, forecast or estimate set forth herein, changes or subsequently becomes inaccurate. The financial discussion and conclusion discussed in this report may not be suitable for all investors and investors must make their own investment decisions using their own independent advisors as they believe necessary and based upon their specific financial situations and investment objectives. Past performance is not necessarily indicative of future results and historical information in this report about companies, markets and securities does not guarantee future performance and investors are advised to take expert legal and financial advice before entering into any transaction similar to or inspired by the contents of this publication.

The use of any information contained in this report and taking any of investment decisions is the responsibility of the reader and included as part of his risks. Accordingly, neither KFH Capital nor any of its employees, representatives or officials shall be responsible for any investment decisions, damages, opportunity losses, direct or indirect losses related to using of information, data, analysis or opinions contained in this report. This report may not be reproduced, distributed or published by any person for any purpose without KFH Capital's prior written consent. Please cite source when quoting.

KFH Capital shall retain ownership of the copyright and all other intellectual property rights. You shall not quote our name or reproduce our logo in any form or medium without KFH Capital's prior written consent. This information is made available on the company's website (<http://www.kfhcapital.com.kw>) under Investment Research.

This disclaimer is subject to laws of the State of Kuwait. All disputes arising out of or relating to this disclaimer, contents of the opinions or information contained in this website shall be submitted to courts of the State of Kuwait and in line with provisions of Islamic Shariaa principals. KFH Capital shall not be held responsible for any liability in case of using the contents of this website in other countries and any use of the contents of this website shall be subject to the relevant laws of those countries