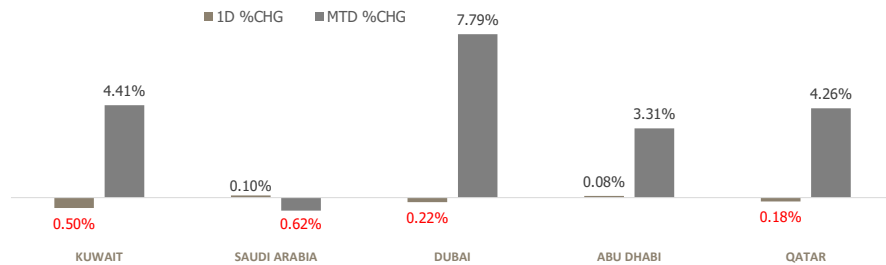


KFH Capital DAILY EQUITY MARKET UPDATE

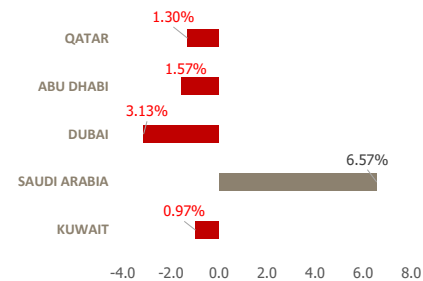


Wednesday, April 29, 2026

GCC INDICES - DAILY & MTD PERFORMANCE



YTD PERFORMANCE - GCC INDICES



Commodities & FX Rates Vs USD

Name	Close	YTD%
WTI Crude	99.62	73.52
ICE Brent	111.22	82.60
GBP	1.352	0.32
EURO	1.171	-0.29
JPY	159.61	1.89
KWD	0.306	-0.43

GCC PERFORMANCE SNAPSHOT

Index	Close	52W High	52W Low	Market Cap (USD Mn)	Dividend Yield	PE Ratio
KUWAIT	9,406.29	9,756.75	8,358.87	147,383	3.34	18.40
SAUDI	11,179.95	11,809.40	10,193.8	2,632,193	3.97	15.67
DUBAI	5,857.83	6,785.48	5,184.47	245,982	5.31	9.33
ABU DHABI	9,835.52	10,755.36	9,298.60	742,390	3.22	12.64
QATAR	10,622.63	11,743.00	9,925.77	155,253	4.67	11.89

GCC TOP GAINERS

Company	Close	%Chng
Osoul Investment Company KSCP	KWf 307	17.62
Tijara & Real Estate Investment Co KSCP	KWf 115	15.00
Invest Bank PSC	AED 0.037	12.12
Umm Al Qura Cement Company SJSC	SAR 13.09	10.00
Dubai Refreshment PJSC	AED 22	8.48

GCC TOP LOSERS

Company	Close	%Chg
Aqaseem Factory for Chemicals and Plastics Co SJSC	SAR 3.5	-15.66
Leejam Sports Company SJSC	SAR 80	-9.96
Naseej for Technology Company SJSC	SAR 39.02	-9.21
Jamjoom Fashion Trading Company SJSC	SAR 123.8	-8.36
Tharwah Human Resources Company CJSC	SAR 27	-7.28

Note: KWf=Kuwaiti Fils

Note: KWf=Kuwaiti Fils

Trading Parameters

Market Trading - by Volume*

Most Active by Volume			Least Active by Volume		
Company	Close	Volume*	Company	Close	Volume*
Invest Bank PSC	AED 0.037	179,133,387	Kuwait National Cinema Company KPSC	KWf 1319	1.00
Baladna QPSC	QAR 1.372	83,779,061	Alhasoob Co	SAR 38	10.00
National International Holding Co KSCP	KWf 176	59,298,073	Arabian Food & Dairy Factories Company	SAR 41	11.00
Tijara & Real Estate Investment Co KSCP	KWf 115	33,182,827	Chimera S&P Turkey Shariah ETF - Class B - Inc	AED 8.57	14.00
Saudi Chemical Holding Company SJSC	SAR 8.64	29,552,737	National Cement Company PSC	AED 4.34	26.00

Note: KWf=Kuwaiti Fils

* Volume & Value as of: Previous Trading Day

Market Trading - by Value*

Most Active by Value			Least Active by Value		
Company	Close	Turnover (USD)*	Company	Close	Turnover (USD)*
Al Rajhi Banking and Investment Corporation SJSC	SAR 69.1	100,521,202	Kuwait National Cinema Company KPSC	KWf 1319	4.31
Saudi Arabian Oil Co	SAR 27.46	78,300,142	National Corporation for Tourism and Hotels	AED 1.83	24.91
Saudi Chemical Holding Company SJSC	SAR 8.64	67,369,461	National Cement Company PSC	AED 4.34	29.92
Rabigh Refining and Petrochemical Company SJSC	SAR 14.57	66,592,570	Chimera S&P Turkey Shariah ETF - Class B - Inc	AED 8.57	32.67
Emaar Properties PJSC	AED 12.52	47,826,121	Saudi Lime Industries Company SJSC	SAR 11.64	92.01

Note: KWf=Kuwaiti Fils

* Volume & Value as of: Previous Trading Day

For any queries please contact : KFH Capital Research Department

Email: research@kfhcapital.com.kw

Phone No: 22987000

© KFH Capital Investment

Page 1

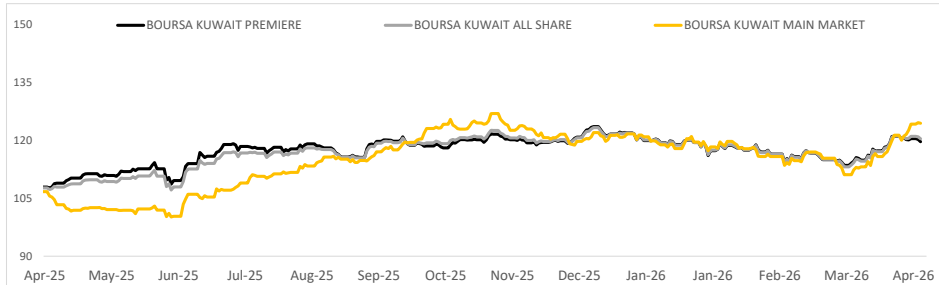
Data Provided by Refinitiv



KUWAIT UPDATE



PRICE PERFORMANCE



SECTOR PERFORMANCE SUMMARY

KSE Sector	Close	1D % Chg	MTD%	YTD%	52W High	52W Low
Technology Sector Index (PR) Index	1,753.27	▲ 6.64	▲ 119.09	▲ 83.97	2,051.55	712.95
Consumer Staples Sector Index (Pr) Index	1,424.31	▲ 1.87	▲ 15.95	▲ 4.75	1,928.93	1,046.59
Telecommunications Sector Index (PR) Index	1,351.11	▲ 0.13	▲ 3.56	▲ 10.24	1,360.94	998.92
Utilities Sector Index (PR) Index	392.11	▲ 0.00	▲ 9.56	0.00	457.89	357.89
Insurance Sector Index (PR) Index	1,927.28	▼ -0.02	▲ 2.84	▼ -1.06	2,080.90	1,717.19
Basic Materials Sector Index (PR) Index	815.34	▼ -0.03	▲ 10.58	▼ -2.20	1,074.19	711.06
Real Estate Sector Index (PR) Index	2,040.53	▼ -0.17	▲ 13.26	▲ 0.55	2,098.18	1,558.20
Energy Sector Index (Pr) Index	1,820.78	▼ -0.27	▲ 9.19	▲ 4.95	1,977.31	1,314.06
Health Care Sector Index (PR) Index	566.31	▼ -0.39	▲ 1.22	▼ -4.16	658.85	440.88
Consumer Discretionary Sector Index (Pr) Index	2,369.08	▼ -0.42	▲ 9.13	▼ -0.60	2,546.53	2,116.95

Market Trading - by Volume*

Most Active by Volume			Least Active by Volume		
Company	Close (Fils)	Volume (Shares)	Company	Close (Fils)	Volume (Shares)
National International Holding Co KSCP	KWf 176	59,298,073	Kuwait National Cinema Company KPSC	KWf 1319	1.00
Tijara & Real Estate Investment Co KSCP	KWf 115	33,182,827	Umm Al Qaiwain General Investments Co PSC	KWf 135	101.00
GFH Bank BSC	KWf 191	27,300,068	Advanced Technology Co KSCP	KWf 580	714.00
National Real Estate Company KPSC	KWf 103	26,392,924	Tamdeen Real Estate Co KPSC	KWf 445	5690.00
Al Argan International Real Estate Company KSCP	KWf 121	17,965,748	Warba Capital Holding Company KSCP	KWf 580	9716.00

* Volume & Value as of: Previous Trading Day

NEWS

Stock markets in the Gulf ended mixed on Tuesday, with little clarity on the prospects for an end to the two-month long war between Iran, the United States and Israel. U.S. President Donald Trump is dissatisfied with Iran's latest proposal for ending hostilities, a U.S. official said, dimming hopes for an agreement that would end a war that has disrupted energy supplies, stoked inflation, and claimed thousands of lives. Tehran's latest proposal includes a deferral of discussion on Iran's nuclear program until the war ends and disputes over Gulf shipping are settled.

Saudi Arabia's benchmark index .TASI edged 0.1% higher, with the country's biggest lender by assets Saudi National Bank 1180 rising 0.9%. Oil major Saudi Aramco 2222 gained 0.7%. Brent crude futures for June LCOc1 climbed \$3.93, or 3.63%, to \$112.16 a barrel by 1210 GMT. O/R

The Qatari index .QSI fell 0.2%, hit by a 0.7% drop in Qatar Islamic Bank.

Meanwhile, Gulf Cooperation Council (GCC) economies are heading into their worst downturn since the pandemic, with several expected to contract this year due to spillover effects from the war on the region's doorstep.

Dubai's main share index .DFMGI slipped 0.2%, weighed down by a 2% fall in top lender Emirates NBD and a 0.8% decrease in budget airline Air Arabia. Separately, Dubai Investments, whose shares fell 1%, is considering an initial public offering of 24% of its subsidiary Dubai Investments Park, while also evaluating a potential listing for its other subsidiary Glass LLC, with part of the proceeds earmarked to support its dividend policy. In Abu Dhabi, the index .FTFADGI inched 0.1% higher. The UAE said on Tuesday it was leaving OPEC and OPEC+, dealing a major blow to the producer group, including Saudi Arabia, as the Iran war rattles global energy markets.

KSE TOP GAINERS

Company	Close (Fils)	%Chng
Osoul Investment Company KSCP	KWf 307	17.62
Tijara & Real Estate Investment Co KSCP	KWf 115	15.00
Kuwait Hotels Co KPSC	KWf 189	7.16
Automated Systems Company KPSC	KWf 241	6.64
Umm Al Qaiwain General Investments Co PSC	KWf 135	6.30

KSE TOP LOSERS

Company	Close (Fils)	%Chng
United Projects for Aviation Services Co KSCP	KWf 205	-6.39
Valmore Holding Sae	KWf 208	-6.31
Gulf Franchising Holding Co KSCP	KWf 419	-5.63
Kuwait Emirates Holding Company KSCP	KWf 129	-5.15
Mena Real Estate Company KSCP	KWf 119	-4.03

Market Trading - by Value*

Most Active by Value			Least Active by Value		
Company	Close (Fils)	Turnover (KWD)	Company	Close (Fils)	Turnover (KWD)
National International Holding Co KSCP	KWf 176	10,542,604	Kuwait National Cinema Company KPSC	KWf 1319	1.32
Kuwait Finance House KSCP	KWf 788	9,820,427	Umm Al Qaiwain General Investments Co PSC	KWf 135	13.64
National Bank of Kuwait S.a.k.p	KWf 869	6,729,912	Advanced Technology Co KSCP	KWf 580	399.89
GFH Bank BSC	KWf 191	5,209,945	Tamdeen Real Estate Co KPSC	KWf 445	2553.73
Kuwait International Bank KSCP	KWf 273	3,662,659	National Industries Co KPSC	KWf 247	3198.59

* Volume & Value as of: Previous Trading Day

For any queries please contact : KFH Capital Research Department
Email: research@kfhcapital.com.kw
Phone No: 22987000

© KFH Capital Investment

Data Provided by Refinitiv



Disclaimer

إخلاء مسؤولية

إن المعلومات الواردة في هذا التقرير مستمدة من مصادر يعتقد أنها دقيقة وموثوقة. لم يتم التحقق بصفة مستقلة من قبل شركة بيتك كابيتال للإستثمار عن أي من المعلومات الواردة في هذا التقرير. وتبعاً لذلك، فإن أي من شركة بيتك كابيتال للإستثمار أو ممثليها أو موظفيها أو مسؤوليها لا يضمنون أو يدعون موثوقية أو اكتمال أو دقة هذه المعلومات. ولا ينبغي لهذه المعلومات أن تفسر بأنها عرض، أو دعوة أو ترويج أو التماس للإكتتاب أو الشراء أو البيع أو الاحتفاظ لأي من المنتجات المالية المذكورة في هذا التقرير، كما أنها لا تشكل إطلاقاً المشورة أو التوصية للدخول في أي استثمارات أو صفقة من شأنها أن تشكل أساس لأي عقد أو إلتزام.

الآراء في هذا التقرير قد تم إعدادها من قبل شركة بيتك كابيتال للإستثمار لعملائها بناء على معلومات قد تم الحصول عليها من مصادر عامة يعتقد أنه يمكن الاعتماد عليها ولكن هذا الاعتقاد لا يضمن صحة المعلومات التي تم الاعتماد عليها لإعداد هذا التقرير. البحوث المنشورة في التقرير يمكن أن تأخذ بها شركة بيتك كابيتال للإستثمار عندما تقرر شراء أو بيع ملكية في الأسهم المذكورة في هذا التقرير. حيث تقوم شركة بيتك كابيتال للإستثمار بأجراء بحث تحليلي لخبيرة مختارة من الشركات لتحديد الفرص القصيرة الأجل التي تتوافق أو تتعارض مع إستراتيجية شركة بيتك كابيتال للإستثمار بالشراء أو البيع على المدى الطويل. وبالإضافة إلى ذلك، فقد تقوم شركة بيتك كابيتال للإستثمار بالتداول أو الاتجار لحسابها الخاص، نتيجة اقتراحات المحللين على المدى القصير ويمكن لها أيضاً الدخول في معاملات الأوراق المالية على نحو يتعارض مع هذا التقرير، كما أن البيع والشراء من وإلى العملاء يتم بناء على المعايير الأساسية التي تضعها شركة بيتك كابيتال للإستثمار.

وتشكل الآراء والتوقعات والتقديرية الواردة في هذا التقرير النتيجة الحالية التي توصل إليها معد التقرير اعتباراً من تاريخ هذا التقرير. وهي لا تعبر بالضرورة عن آراء شركة بيتك كابيتال للإستثمار وقابلة للتغيير دون سابق إنذار. وعلاوة على ذلك، ليس على شركة بيتك كابيتال للإستثمار أي التزام لتحديث أو تعديل أو تغيير هذا التقرير أو إبلاغ القارئ عن أي تغيير في التقرير، أو أي تغيير أو ثبوت عدم صحة في وقت لاحق لأي من الآراء أو التقديرات أو التوقعات أو التقييمات المبينة في هذا التقرير. إن المواضيع المالية التي نوقشت والنتائج التي تم استخلاصها في هذا التقرير قد لا تكون مناسبة لجميع المستثمرين، ويجب على المستثمرين اتخاذ القرارات الاستثمارية بأنفسهم وباستخدام مستشاريهم المستقلين لاتخاذ قرارات استثمارية تناسب أوضاعهم المالية الخاصة وأهدافهم الاستثمارية. الأداء في الماضي ليس بالضرورة مؤشراً على النتائج المستقبلية والمعلومات التاريخية في هذا التقرير عن الشركات والأسواق والأدوات المالية لا تضمن أدائها المستقبلي، وينصح المستثمرين باتخاذ مشورة الخبراء القانونيين والماليين قبل الدخول في أي صفقة مماثلة أو مستوحاة من مضمون هذا المنشور.

إن استخدام أي معلومات وردت في هذا التقرير واتخاذ أي قرارات استثمارية عليها تعتبر من مسؤولية القارئ، ومن ضمن مخاطرته و لن تكون شركة بيتك كابيتال للإستثمار أو ممثليها أو موظفيها أو مسؤوليها مسؤولين عن أي قرارات استثمارية أو أضرار أو فرص فائتة أو خسائر ناتجة عن أو متعلقة باستخدام المعلومات أو البيانات أو التحليلات أو الآراء الواردة في هذا التقرير سواء بصورة مباشرة أو غير مباشرة.

هذا التقرير لا يسمح باستنساخه أو توزيعه ونشره من قبل أي شخص ولاي غرض دون الحصول على موافقة خطية مسبقة من شركة بيتك كابيتال للإستثمار. ويرجى ذكر المصدر في حالة نقل أي معلومة مقتطفة من التقرير. سنحتفظ بملكية حقوق الطبع وكل حقوق الملكية الفكرية الأخرى. ولا يجوز لكم استخدام اسم شركتنا أو نسخ شعار الشركة بأي شكل أو أسلوب أو وسيلة بدون موافقة خطية مسبقة من شركتنا.

وهذه المعلومات متاحة للجميع على موقع الشركة بشبكة الإنترنت (www.kfhcapital.com.kw) ضمن قائمة البحوث والدراسات الإستشارية.

يخضع هذا التنصل القانوني لقوانين دولة الكويت. وتُقدّم كافة النزاعات الناشئة عن أو المتصلة بهذا التنصل والمحتويات المتعلقة بالآراء و المعلومات المدرجة في هذا الموقع الإلكتروني إلى القضاء الحضري التابع لمحاكم دولة الكويت بما لا يتعارض وأحكام الشريعة الإسلامية الغراء. ولا تتحمل شركة بيتك كابيتال للإستثمار أي مسؤولية في حالة استخدام محتويات هذا الموقع في بلدان أخرى تخضع لقوانينها الخاصة.

Disclaimer

The information contained in this document has been derived from sources believed to be accurate and reliable. KFH Capital Investment Company (KFH Capital) has not independently verified any information contained in this document. Therefore, neither KFH Capital nor any of its employees, representatives or officials gives any representation or warranty of reliability, completeness or accuracy of such information. This information should not be construed as an offer, invitation, promotion or solicitation to subscribe, purchase, maintain or sell any of the financial products mentioned here, nor does it constitute investment advice or a recommendation to enter into any transaction that would form whatsoever the basis of any contract or commitment.

The opinions in this report were prepared by KFH Capital for its clients based on the information obtained from public sources that are believed to be reliable, but that belief is not a warranty on the reliability of the information based upon for preparing the report. The published research report may be considered by KFH Capital when it decides to buy or sell proprietary positions in the securities mentioned in this report. For selected companies, KFH Capital's equity research analysts may identify shorter-term opportunities that are consistent or inconsistent with KFH Capital's existing, longer term Buy or Sell strategy. In addition, KFH Capital may trade for its own account as a result of the short term trading suggestions of analysts and may also engage in securities transactions in a manner inconsistent with this research report and with respect to securities covered by this report. Moreover, KFH Capital will sell to or buy from customers based on its principal criteria.

Opinions, estimates or projections in this report constitute the current conclusion of the author as of the date of this report. They do not necessarily reflect the opinions of KFH Capital and are subject to change without notice. Moreover, KFH Capital has no obligation to update, modify or amend this report or to otherwise notify a reader thereof in the event that any matter stated herein, or any opinion, projection, forecast or estimate set forth herein, changes or subsequently becomes inaccurate. The financial discussion and conclusion discussed in this report may not be suitable for all investors and investors must make their own investment decisions using their own independent advisors as they believe necessary and based upon their specific financial situations and investment objectives. Past performance is not necessarily indicative of future results and historical information in this report about companies, markets and securities does not guarantee future performance and investors are advised to take expert legal and financial advice before entering into any transaction similar to or inspired by the contents of this publication.

The use of any information contained in this report and taking any of investment decisions is the responsibility of the reader and included as part of his risks. Accordingly, neither KFH Capital nor any of its employees, representatives or officials shall be responsible for any investment decisions, damages, opportunity losses, direct or indirect losses related to using of information, data, analysis or opinions contained in this report. This report may not be reproduced, distributed or published by any person for any purpose without KFH Capital's prior written consent. Please cite source when quoting.

KFH Capital shall retain ownership of the copyright and all other intellectual property rights. You shall not quote our name or reproduce our logo in any form or medium without KFH Capital's prior written consent. This information is made available on the company's website (<http://www.kfhcapital.com.kw>) under Investment Research.

This disclaimer is subject to laws of the State of Kuwait. All disputes arising out of or relating to this disclaimer, contents of the opinions or information contained in this website shall be submitted to courts of the State of Kuwait and in line with provisions of Islamic Shariaa