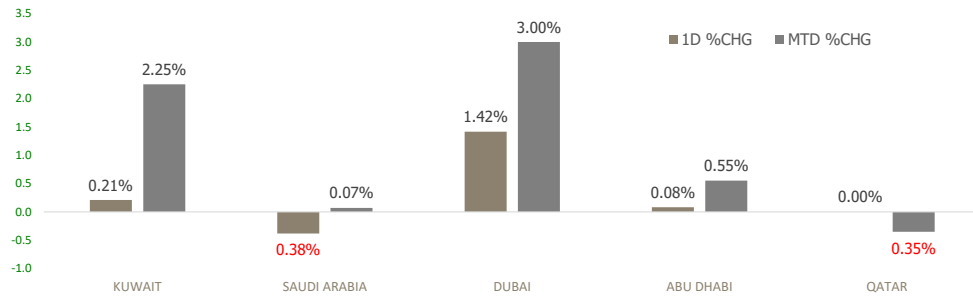


# KFH Capital DAILY EQUITY MARKET UPDATE



Wednesday, February 12, 2025

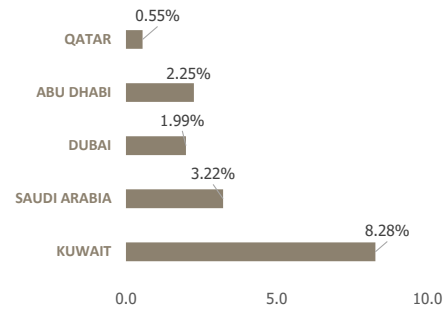
## GCC INDICES - DAILY & MTD PERFORMANCE



## GCC PERFORMANCE SNAPSHOT

Index	Close	52W High	52W Low	Market Cap (USD Mn)	Dividend Yield	PE Ratio
<b>KUWAIT</b>	8,487.60	8,487.60	7,409.61	410,196	3.21	16.46
<b>SAUDI</b>	12,424.32	12,883.29	11,318.1	729,901	3.42	19.61
<b>DUBAI</b>	5,335.76	5,336.05	3,946.40	59,552	4.38	10.67
<b>ABU DHABI</b>	9,639.08	9,813.60	8,709.10	203,776	2.15	18.07
<b>QATAR</b>	10,629.20	10,747.66	9,165.64	40,507	4.59	11.56

## YTD PERFORMANCE - GCC INDICES



## GCC TOP GAINERS

Company	Close	%Chng
Credit Rating and Collection Co KSCP	KWf 47	8.55
Dubai Islamic Insurance & Reinsurance Company Aman PJSC	AED 0.459	8.00
Aldar Properties PJSC	AED 9.1	7.06
Al Argan International Real Estate Company KSCP	KWf 112	6.67
Automated Systems Company KPSC	KWf 148	5.71

Note: KWf=Kuwaiti Fils

## Commodities & FX Rates Vs USD

Name	Close	YTD%
<b>WTI Crude</b>	73.19	1.84
<b>ICE Brent</b>	76.82	2.66
<b>GBP</b>	1.244	-0.54
<b>EURO</b>	1.036	0.07
<b>JPY</b>	152.48	-2.99
<b>KWD</b>	0.309	0.16

## GCC TOP LOSERS

Company	Close	%Chg
Al Soor Fuel Marketing Company KSCP	KWf 384	-11.72
Kuwait Hotels Co KPSC	KWf 307	-10.76
Energy House Holding Company KSCP	KWf 290	-9.09
Al Salam Bank Sudan PLC	AED 0.657	-7.46
Quara Finance Company CJSC	SAR 17.04	-5.44

Note: KWf=Kuwaiti Fils

## Trading Parameters

### Market Trading - by Volume\*

Most Active by Volume			Least Active by Volume		
Company	Close	Volume*	Company	Close	Volume*
Kuwait Business Town Real Estate Co KPSC	KWf 155	119,719,819	Al Ahleia Insurance Co SAKP	KWf 835	1.00
Al Baha Investment and Development Company SJSC	SAR 0.44	69,187,496	Arabian Food & Dairy Factories Company	SAR 94	2.00
Aldar Properties PJSC	AED 9.1	40,594,429	Rawasi Al Bina Investment Co	SAR 5.04	3.00
RAK Properties PJSC	AED 1.32	40,407,926	Saudi Top for Trading Company SCJSC	SAR 8.1	6.00
Anaam International Holding Group Company SJSC	SAR 1.3	34,544,690	Commercial Bank of Kuwait KPSC	KWf 738	13.00

Note: KWf=Kuwaiti Fils

\* Volume & Value as of: Previous Trading Day

### Market Trading - by Value\*

Most Active by Value			Least Active by Value		
Company	Close	Turnover (USD)*	Company	Close	Turnover (USD)*
Aldar Properties PJSC	AED 9.1	99,405,455	Al Ahleia Insurance Co SAKP	KWf 835	2.71
Saudi Arabian Mining Company SJSC	SAR 49.5	95,703,788	Rawasi Al Bina Investment Co	SAR 5.04	4.03
Emaar Properties PJSC	AED 14.2	93,262,243	Gulf Investment House KPSC	KWf 653	6.30
Al Rajhi Banking and Investment Corporation SJSC	SAR 99.5	88,446,740	Saudi Top for Trading Company SCJSC	SAR 8.1	12.96
Kuwait Business Town Real Estate Co KPSC	KWf 155	60,156,774	Commercial Bank of Kuwait KPSC	KWf 738	30.98

Note: KWf=Kuwaiti Fils

\* Volume & Value as of: Previous Trading Day

For any queries please contact : KFH Capital Research Department

Email: research@kfcapital.com.kw

Phone No: 22987000

© KFH Capital Investment

Data Provided by Refinitiv

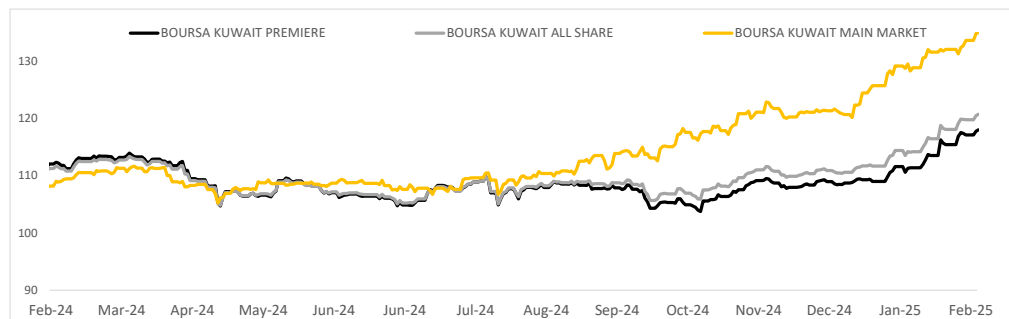
Page 1



## KUWAIT UPDATE



### PRICE PERFORMANCE



### SECTOR PERFORMANCE SUMMARY

KSE Sector	Close	1D % Chg	MTD%	YTD%	52W High	52W Low
Technology Sector Index (PR) Index	1,076.70	▲ 5.71	▲ 2.78	▲ 3.50	2,167.95	552.90
Insurance Sector Index (PR) Index	2,133.92	▲ 1.88	▲ 4.51	▲ 3.83	2,596.14	1,857.40
Real Estate Sector Index (PR) Index	1,529.31	▲ 0.56	▲ 1.77	▲ 13.02	1,544.12	1,260.24
Energy Sector Index (Pr) Index	1,383.17	▲ 0.55	▲ 4.12	▲ 16.32	1,390.80	995.51
Industrials Sector Index (PR) Index	743.49	▲ 0.48	▲ 0.95	▲ 2.74	1,085.77	668.01
Banks Sector Index (PR) Index	1,982.13	▲ 0.26	▲ 2.07	▲ 9.52	1,982.13	1,683.44
Financial Services Sector Index (PR) Index	1,555.15	▲ 0.21	▲ 1.11	▲ 2.95	1,559.54	1,269.02
Utilities Sector Index (PR) Index	410.53	■ 0.00	▲ 2.63	▲ 3.31	455.26	373.68
Telecommunications Sector Index (PR) Index	1,065.63	▼ -0.11	▲ 5.18	▲ 4.71	1,142.51	938.84
Basic Materials Sector Index (PR) Index	913.94	▼ -0.26	▲ 3.70	▲ 0.30	1,232.48	725.32

#### Market Trading - by Volume\*

Most Active by Volume			Least Active by Volume		
Company	Close (Fils)	Volume (Shares)	Company	Close (Fils)	Volume (Shares)
Kuwait Business Town Real Estate Co KPSC	KWf 155	119,719,819	Al Ahleia Insurance Co SAKP	KWf 835	1.00
Privatization Holding Co KPSC	KWf 57.5	32,837,842	Gulf Investment House KPSC	KWf 653	3.00
Gulf Bank KSCP	KWf 324	23,764,989	Commercial Bank of Kuwait KPSC	KWf 738	13.00
Al-Mazaya Holding Company KSCP	KWf 77.6	21,231,336	Kuwait National Cinema Company KPSC	KWf 1334	71.00
Al-Arabiya Real Estate Co KSCP	KWf 82	18,953,718	Tamdeen Investment Co KSCP	KWf 786	144.00

\* Volume & Value as of: Previous Trading Day

### NEWS

Most stock markets in the Gulf ended higher on Tuesday after a slew of upbeat corporate earnings although there was caution ahead of potential U.S. tariffs, while investors awaited comments from the Federal Reserve Chair.

U.S. President Donald Trump on Monday announced plans to impose 25% tariffs on steel and aluminum imports to the U.S., with additional reciprocal tariffs to be made public within days.

Dubai's main share index .DFMGI advanced 1.4%, buoyed by a 2.9% jump in Emaar Properties and a 2.1% rise in sharia-compliant lender Dubai Islamic Bank ahead of its earnings. Elsewhere, Emirates Integrated Telecommunications climbed 3.8% after the telecom firm reported a higher quarterly profit.

In Abu Dhabi, the benchmark index .FTFADGI inched 0.1% higher, with Aldar Properties surging more than 7%, its biggest intraday gain since late-Sept. Aldar reported fourth-quarter profit of 1.9 billion dirhams (\$517.30 million), up 37% year-on-year. However, Lulu Retail Holding plunged 10%, top loser on the index, following a steep decline in fourth-quarter profit.

Saudi Arabia's benchmark index .TASI lost 0.3%, ending three sessions of gains, hit by a 1.5% fall in Al Rajhi Bank (1120). Leejam Sports (1830), which posted a lower quarterly profit, slipped 2.4%.

Meanwhile, Fed Chair Jerome Powell is set to testify before the Senate Banking Committee on Tuesday. Investors will closely assess his comments on U.S. tariffs and inflation.

#### KSE TOP GAINERS

Company	Close (Fils)	%Chng
Credit Rating and Collection Co KSCP	KWf 47	8.55
Al Argan International Real Estate Company KSCP	KWf 112	6.67
Automated Systems Company KPSC	KWf 148	5.71
Kuwait Real Estate Holding Company KPSC	KWf 39.2	5.38
Senergy Holding Company KSCP	KWf 58.6	5.21

#### KSE TOP LOSERS

Company	Close (Fils)	%Chng
Al Soor Fuel Marketing Company KSCP	KWf 384	-11.72
Kuwait Hotels Co KPSC	KWf 307	-10.76
Energy House Holding Company KSCP	KWf 290	-9.09
Tamdeen Investment Co KSCP	KWf 786	-4.96
Advanced Technology Co KSCP	KWf 448	-4.68

#### Market Trading - by Value\*

Most Active by Value			Least Active by Value		
Company	Close (Fils)	Turnover (KWD)	Company	Close (Fils)	Turnover (KWD)
Kuwait Business Town Real Estate Co KPSC	KWf 155	18,558,966	Al Ahleia Insurance Co SAKP	KWf 835	0.84
Kuwait Finance House KSCP	KWf 795	9,028,480	Gulf Investment House KPSC	KWf 653	1.94
Gulf Bank KSCP	KWf 324	7,642,583	Commercial Bank of Kuwait KPSC	KWf 738	9.56
National Bank of Kuwait SAKP	KWf 998	6,196,572	Kuwait National Cinema Company KPSC	KWf 1334	91.00
Kuwait Real Estate Company KPSC	KWf 331	5,297,385	Tamdeen Investment Co KSCP	KWf 786	118.68

\* Volume & Value as of: Previous Trading Day

For any queries please contact : KFH Capital Research Department

Email: [research@kfcapital.com.kw](mailto:research@kfcapital.com.kw)

Phone No: 22987000

© KFH Capital Investment

Data Provided by Refinitiv

# Disclaimer



## إخلاء مسؤولية

إن المعلومات الواردة في هذا التقرير مستمدة من مصادر يعتقد أنها دقيقة وموثوقة. لم يتم التحقق بصفة مستقلة من قبل شركة بيتك كابيتال للإستثمار عن أي من المعلومات الواردة في هذا التقرير. وتبعا لذلك، فإن أي من شركة بيتك كابيتال للإستثمار أو ممثليها أو موظفيها أو مسؤوليها لا يضمنون أو يدعون موثوقية أو اكتمال أو دقة هذه المعلومات. ولا ينبغي لهذه المعلومات أن تفسر بأنها عرض، أو دعوة أو ترويج أو التماس للإكتتاب أو الشراء أو البيع أو الاحتفاظ لأي من المنتجات المالية المذكورة في هذا التقرير، كما أنها لا تشكل إطلاقاً المشورة أو التوصية للدخول في أي استثمارات أو صفقة من شأنها أن تشكل أساساً لأي عقد أو إبرام.

الآراء في هذا التقرير قد تم إعدادها من قبل شركة بيتك كابيتال للإستثمار لعملائها بناء على معلومات قد تم الحصول عليها من مصادر عامة يعتقد أنه يمكن الاعتماد عليها ولكن هذا الاعتقاد لا يضمن صحة المعلومات التي تم الاعتماد عليها لأعداد هذا التقرير. البحوث المنشورة في التقرير يمكن أن تأخذ بها شركة بيتك كابيتال للإستثمار عندما تقرر شراء أو بيع ملكية في الأسهم المذكورة في هذا التقرير. حيث تقوم شركة بيتك كابيتال للإستثمار بأجراء بحث تحليلي لنخبة مختارة من الشركات لتحديد الفرص القصيرة الأجل التي تتوافق أو تتعارض مع إستراتيجية شركة بيتك كابيتال للإستثمار بالشراء أو البيع على المدى الطويل. وبالإضافة إلى ذلك، فقد تقوم شركة بيتك كابيتال للإستثمار بالتداول أو الانجار لحسابها الخاص، نتيجة اقتراحات المحللين على المدى القصير ويمكن لها أيضاً الدخول في معاملات الأوراق المالية على نحو يتعارض مع هذا التقرير، كما أن البيع والشراء من وإلى العملاء يتم بناء على المعايير الأساسية التي تضعها شركة بيتك كابيتال للإستثمار.

وتشكل الآراء والتوقعات والتقييمات الواردة في هذا التقرير النتيجة الحالية التي توصل إليها معد التقرير اعتباراً من تاريخ هذا التقرير. وهي لا تعبر بالضرورة عن آراء شركة بيتك كابيتال للإستثمار وقابلة للتغيير دون سابق إنذار. وعلاوة على ذلك، ليس على شركة بيتك كابيتال للإستثمار أي التزام لتحديث أو تعديل أو تغيير هذا التقرير أو إبلاغ القارئ عن أي تغيير في التقرير، أو أي تغيير أو ثبوت عدم صحة في وقت لاحق لأي من الآراء أو التقييمات أو التوقعات أو التقييمات المبينة في هذا التقرير. إن المواضع المالية التي نوقشت والنتائج التي تم استخلاصها في هذا التقرير قد لا تكون مناسبة لجميع المستثمرين، ويجب على المستثمرين اتخاذ القرارات الاستثمارية بأنفسهم و باستخدام مستشاريهم المستقلين لاتخاذ قرارات استثمارية تناسب أوضاعهم المالية الخاصة وأهدافهم الاستثمارية. الأداء في الماضي ليس بالضرورة مؤشراً على النتائج المستقبلية والمعلومات التاريخية في هذا التقرير عن الشركات والأسواق والأدوات المالية لا تضمن أدائها المستقبلي، وينصح المستثمرين باتخاذ مشورة الخبراء القانونيين والماليين قبل الدخول في أي صفقة مماثلة أو مستوحاة من مضمون هذا المنشور.

إن استخدام أي معلومات وردت في هذا التقرير واتخاذ أي قرارات استثمارية عليها تعتبر من مسؤولية القارئ و من ضمن مخاطرته و لن تكون شركة بيتك كابيتال للإستثمار أو ممثليها أو موظفيها أو مسئولها مسؤولين عن أي قرارات استثمارية أو أضرار أو فرص فائتة أو خسائر ناتجة عن أو متعلقة باستخدام المعلومات أو البيانات أو التحليلات أو الآراء الواردة في هذا التقرير سواء بصورة مباشرة أو غير مباشرة.

هذا التقرير لا يسمح باستنساخه أو توزيعه ونشره من قبل أي شخص ولأي غرض دون الحصول على موافقة خطية مسبقة من شركة بيتك كابيتال للإستثمار. ويرجى ذكر المصدر في حالة نقل أي معلومة مقتطعة من التقرير. سنحتفظ بملكية حقوق الطبع وكل حقوق الملكية الفكرية الأخرى. ولا يجوز لكم استخدام اسم شركتنا أو نسخ شعار الشركة بأي شكل أو أسلوب أو وسيلة بدون موافقة خطية مسبقة من شركتنا.

وهذه المعلومات متاحة للجميع على موقع الشركة بشبكة الإنترنت ([www.kfhcapital.com.kw](http://www.kfhcapital.com.kw)) ضمن قائمة البحوث والدراسات الإستشارية.

يخضع هذا النص القانوني لقوانين دولة الكويت. وتقدم كافة النزاعات الناشئة عن أو المتصلة بهذا النص والمحتويات المتعلقة بالآراء و المعلومات المدرجة في هذا الموقع الإلكتروني إلى القضاء الحصري التابع لمحاكم دولة الكويت بما لا يتعارض وأحكام الشريعة الإسلامية الغراء. ولا تتحمل شركة بيتك كابيتال للإستثمار أي مسؤولية في حالة إستخدام محتويات هذا الموقع في بلدان أخرى تخضع لقوانينها الخاصة.

## Disclaimer

The information contained in this document has been derived from sources believed to be accurate and reliable. KFH Capital Investment Company (KFH Capital) has not independently verified any information contained in this document. Therefore, neither KFH Capital nor any of its employees, representatives or officials gives any representation or warranty of reliability, completeness or accuracy of such information. This information should not be construed as an offer, invitation, promotion or solicitation to subscribe, purchase, maintain or sell any of the financial products mentioned here, nor does it constitute investment advice or a recommendation to enter into any transaction that would form whatsoever the basis of any contract or commitment.

The opinions in this report were prepared by KFH Capital for its clients based on the information obtained from public sources that are believed to be reliable, but that belief is not a warranty on the reliability of the information based upon for preparing the report. The published research report may be considered by KFH Capital when it decides to buy or sell proprietary positions in the securities mentioned in this report. For selected companies, KFH Capital's equity research analysts may identify shorter-term opportunities that are consistent or inconsistent with KFH Capital's existing, longer term Buy or Sell strategy. In addition, KFH Capital may trade for its own account as a result of the short term trading suggestions of analysts and may also engage in securities transactions in a manner inconsistent with this research report and with respect to securities covered by this report. Moreover, KFH Capital will sell to or buy from customers based on its principal criteria.

Opinions, estimates or projections in this report constitute the current conclusion of the author as of the date of this report. They do not necessarily reflect the opinions of KFH Capital and are subject to change without notice. Moreover, KFH Capital has no obligation to update, modify or amend this report or to otherwise notify a reader thereof in the event that any matter stated herein, or any opinion, projection, forecast or estimate set forth herein, changes or subsequently becomes inaccurate. The financial discussion and conclusion discussed in this report may not be suitable for all investors and investors must make their own independent decisions using their own independent advisors as they believe necessary and based upon their specific financial situations and investment objectives. Past performance is not necessarily indicative of future results and historical information in this report about companies, markets and securities does not guarantee future performance and investors are advised to take expert legal and financial advice before entering into any transaction similar to or inspired by the contents of this publication.

The use of any information contained in this report and taking any of investment decisions is the responsibility of the reader and included as part of his risks. Accordingly, neither KFH Capital nor any of its employees, representatives or officials shall be responsible for any investment decisions, damages, opportunity losses, direct or indirect losses related to using of information, data, analysis or opinions contained in this report. This report may not be reproduced, distributed or published by any person for any purpose without KFH Capital's prior written consent. Please cite source when quoting.

KFH Capital shall retain ownership of the copyright and all other intellectual property rights. You shall not quote our name or reproduce our logo in any form or medium without KFH Capital's prior written consent. This information is made available on the company's website (<http://www.kfhcapital.com.kw>) under Investment Research.

This disclaimer is subject to laws of the State of Kuwait. All disputes arising out of or relating to this disclaimer, contents of the opinions or information contained in this website shall be submitted to courts of the State of Kuwait and in line with provisions of Islamic Shariaa principals. KFH Capital shall not be held responsible for any liability in case of using the contents of this website in other countries and any use of the contents of this website shall be subject to the relevant laws of those countries