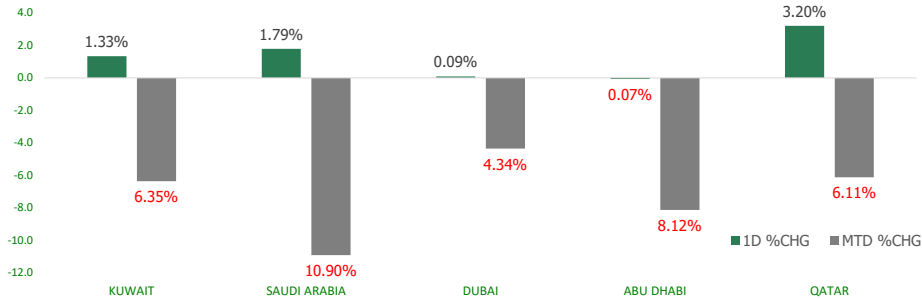


KFH Capital DAILY EQUITY MARKET UPDATE

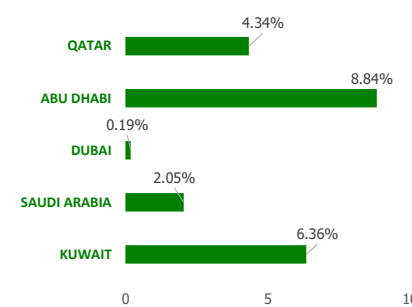
Monday, June 27, 2022



GCC INDICES - DAILY & MTD PERFORMANCE



YTD PERFORMANCE - GCC INDICES



Commodities & FX Rates Vs USD

Name	Close	YTD%
WTI Crude	107.06	43.09
ICE Brent	113.19	45.44
GBP	1.226	-9.37
EURO	1.055	-7.16
JPY	135.17	17.46
KWD	0.306	1.36

GCC PERFORMANCE SNAPSHOT

Index	Close	52W High	52W Low	Market Cap (USD Mn)	Dividend Yield	PE Ratio
KUWAIT	8,124.65	9,437.37	6,883.01	110349.50	2.74	13.51
SAUDI	11,513.01	13,949.13	10,589.38	2983545.96	2.79	18.28
DUBAI	3,201.90	3,747.94	2,736.65	97758.00		13.13
ABU DHABI	9,238.34	10,171.79	6,577.51	508813.02	2.08	19.97
QATAR	12,129.92	14,931.08	10,607.64	166439.40	3.70	14.40

GCC TOP GAINERS

Company	Close	%Chng
Kuwait Finance and Investment Company Public KSC	KWf 79	12.86
Abu Dhabi National for Building Materials Co PJSC	AED 0.195	11.43
Al Safat Investment Co KSCC	KWf 139	10.32
National Gypsum Company SJSC	SAR 24.2	10.00
Saudi Arabian Refineries Company SJSC	SAR 89.1	10.00

GCC TOP LOSERS

Company	Close	%Chng
Jiyad Holding Co KSCC	KWf 20.2	-14.04
Al Manar Financing and Leasing Co KSCC	KWf 58.7	-13.68
Emirates Refreshments PSC	AED 3.88	-9.13
Kuwait Syrian Holding Co KSCC	KWf 29.1	-9.06
Credit Rating and Collection Company KSCC	KWf 22.3	-8.98

Note: KWF=Kuwaiti Fils

Note: KWF=Kuwaiti Fils

Trading Parameters

Market Trading - by Volume*

Most Active by Volume

Company	Close	Volume*
Qatar Aluminum Manufacturing Company KSCC	QAR 1.652	47,762,376.0
Gulf International Services QPSC	QAR 2.013	35,035,692.0
GFH Financial Group BSC	KWf 86.3	30,995,830.0
Arabtec Holding PJSC	AED 0.53	29,158,195.0
Estithmar Holding QPSC	QAR 1.812	26,761,434.0

Least Active by Volume

Company	Close	Volume*
Arkan Al Kuwait Real Estate Company KSCC	KWf 134	1.00
Educational Holding Group KSCC	KWf 3200	1.00
Al-Maidan Clinic for Urology Health Services Company KSCC	KWf 592	1.00
Shuaiba Industrial Company KPSC	KWf 223	1.00
Advanced Technology Co KSCC	KWf 520	3.00

Note: KWF=Kuwaiti Fils

* Volume & Value as of: Previous Trading Day

Market Trading - by Value*

Most Active by Value

Company	Close	Turnover (USD)*
Al Rajhi Banking & Investment Corporation SJSC	SAR 84.6	124,912,991.87
International Holding Company PJSC	AED 280.9	86,855,896.40
Arab Sea Information Systems Company SJSC	SAR 75.6	85,672,963.73
Saudi Telecom Company SJSC	SAR 99	72,086,536.89
SABIC Agri-Nutrients Company SJSC	SAR 141	66,318,969.46

Least Active by Value

Company	Close	Turnover (USD)*
Warba Capital Holding Co KSCC	KWf 89.8	0.29
Palms Agro Production Co KSCC	KWf 59.4	0.40
Arkan Al Kuwait Real Estate Company KSCC	KWf 134	0.44
Salbookh Trading Co KSCC	KWf 20.5	0.68
Fujairah Cement Industries Co PSC	KWf 35.8	1.17

Note: KWF=Kuwaiti Fils

* Volume & Value as of: Previous Trading Day

For any queries please contact : KFHCAPITAL Research Department

© KFHCAPITAL Investments

Page 1

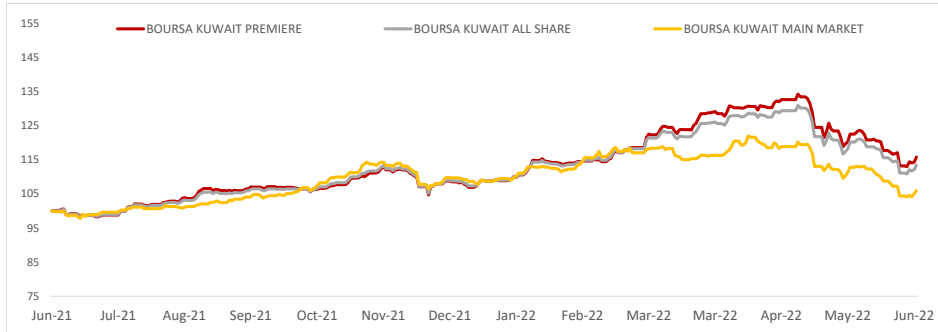
Email Id: IRD@KFHCAPITAL.COM.KW

Phone No: 22987000

Data Provided by Thomson Reuters



PRICE PERFORMANCE



SECTOR PERFORMANCE SUMMARY

KSE Sector	Close	1D % Chg	MTD%	YTD%	52W High	52W Low
Real Estate Sector Index (PR) Index	1,206.59	▲ 1.82	▼ -8.60	▼ -9.03	1,437.95	1,155.77
Basic Materials Sector Index (PR) Index	1,020.41	▲ 1.64	▼ -15.41	▼ -0.43	1,233.32	978.87
Industrials Sector Index (PR) Index	1,182.40	▲ 1.63	▼ -10.58	▲ 3.58	1,443.64	1,115.91
Financial Services Sector Index (PR) Index	1,368.05	▲ 1.63	▼ -11.14	▼ -3.88	1,678.27	1,150.02
Consumer Staples Sector Index (PR) Index	517.81	▲ 1.34	▼ -20.58	▼ -29.17	796.51	506.11
Insurance Sector Index (PR) Index	1,534.11	▼ -0.74	▲ 2.06	▲ 0.05	1,675.71	1,331.38
Technology Sector Index (PR) Index	640.20	▲ 0.00	▼ -4.35	▼ -6.38	865.73	594.37
Health Care Sector Index (PR) Index	471.33	▲ 0.06	▼ -1.83	▼ -40.86	821.70	456.81
Utilities Sector Index (PR) Index	534.21	▲ 0.49	▼ -5.58	▼ -10.97	650.00	513.16
Telecommunications Sector Index (PR) Index	1,210.58	▲ 0.67	▼ -6.47	▲ 11.13	1,514.71	1,055.89

Market Trading - by Volume*

Most Active by Volume			Least Active by Volume		
Company	Close (Fils)	Volume (Shares)	Company	Close (Fils)	Volume (Shares)
GFH Financial Group BSC	86.30	30,995,830.00	Arkan Al Kuwait Real Estate Company KSCP	134.00	1.00
Ahli United Bank BSC	257.00	21,853,127.00	Educational Holding Group KSCP	3200.00	1.00
Jiyad Holding Co KSCP	20.20	17,724,182.00	Al-Maidan Clinic for Urai Health Services Company KSCP	592.00	1.00
Aayan Leasing and Investment Company KSCP	138.00	16,659,453.00	Shuaiba Industrial Company KPSC	223.00	1.00
Al Safat Investment Co KSCC	139.00	14,386,558.00	Advanced Technology Co KSCP	520.00	3.00

* Volume & Value as of: Previous Trading Day

NEWS

Most stock markets in the Gulf ended higher on Sunday, with the Qatari index outperforming the region, as a recent slide in commodity prices eased worries about inflation and the rate hike outlook.

Benchmark copper CMCU3 on the London Metal Exchange on Friday was 0.5% lower at \$8,367 a tonne after touching \$8,122.50, down 25% from a peak in March and the lowest level since February 2021. Other industrial metals also tumbled.

In Qatar, the equities .QSI advanced 3.2%, its biggest intraday rise since April 2020, boosted by a 7.8% surge in petrochemical maker Industries Qatar IQCD.QA.

Last week, the index suffered its biggest weekly loss in over 2 years on worries that aggressive interest rate hikes by the Federal Reserve and other major central banks to combat inflation could cause a recession.

Saudi Arabia's benchmark index .TASI finished 1.8% higher, with Al Rajhi Bank 1120.SE rising 1.9% and Sahara International Petrochemical Company 2310.SE climbing 5.3%.

The Saudi stock exchange Tadawul plans to launch single stock futures on July 4, which will enable local and international investors to hedge and manage portfolio risks more effectively.

Oil prices, a key catalyst for the Gulf's financial markets, settled up by more than \$3 a barrel on Friday, supported by tight supply.

KSE TOP GAINERS

Company	Close (Fils)	%Chng
Kuwait Finance and Investment Company Public KSC	79.00	12.86
Al Safat Investment Co KSCC	139.00	10.32
Gulf Franchising Holding Co KSCP	76.20	9.96
Gulf Cable and Electrical Industries Co KPSC	1436.00	9.70
Kuwait Hotels Co KPSC	161.00	9.52

KSE TOP LOSERS

Company	Close (Fils)	%Chng
Jiyad Holding Co KSCP	20.20	-14.04
Al Manar Financing and Leasing Co KSCC	58.70	-13.68
Kuwait Syrian Holding Co KSCP	29.10	-9.06
Credit Rating and Collection Company KSCP	22.30	-8.98
National Cleaning Co (KSCP)	41.30	-7.19

Market Trading - by Value*

Most Active by Value			Least Active by Value		
Company	Close (Fils)	Turnover (KWD Mn)	Company	Close (Fils)	Turnover (KWD)
National Bank of Kuwait SAKP	1030.00	9.40	Warba Capital Holding Co KSC	89.80	90.00
Kuwait Finance House KSCP	835.00	5.19	Palms Agro Production Co KSCP	59.40	123.00
Agility Public Warehousing Company KSCP	819.00	4.84	Arkan Al Kuwait Real Estate Company KSCP	134.00	134.00
Ahli United Bank Bsc	257.00	3.68	Salbookh Trading Co KSCP	20.50	208.00
Ali Al-Ghanim Sons Automotive Company KSCC	833.00	3.33	Fujairah Cement Industries Co PSC	35.80	358.00

* Volume & Value as of: Previous Trading Day

إخلاء مسؤولية

إن المعلومات الواردة في هذا التقرير مستمدة من مصادر يعتقد أنها دقيقة وموثوقة. لم يتم التحقق بصفة مستقلة من قبل شركة بيتك كابيتال للإستثمار عن أي من المعلومات الواردة في هذا التقرير. وتبعاً لذلك، فإن أي من شركة بيتك كابيتال للإستثمار أو ممثليها أو موظفيها أو مسؤوليها لا يضمنون أو يدعون موثوقية أو اكتمال أو دقة هذه المعلومات. ولا ينبغي لهذه المعلومات أن تفسر بأنها عرض، أو دعوة أو ترويج أو التماس للإكتتاب أو الشراء أو البيع أو الاحتفاظ لأي من المنتجات المالية المذكورة في هذا التقرير، كما أنها لا تشكل إطلاقاً المشورة أو التوصية للدخول في أي استثمارات أو صفقة من شأنها أن تشكل أساس لأي عقد أو التزام.

الأراء في هذا التقرير قد تم أعدادها من قبل شركة بيتك كابيتال للإستثمار لعملائها بناء على معلومات قد تم الحصول عليها من مصادر عامة يعتقد أنه يمكن الاعتماد عليها ولكن هذا الاعتقاد لا يضمن صحة المعلومات التي تم الاعتماد عليها لأعداد هذا التقرير. البحوث المنشورة في التقرير يمكن أن تأخذ بها شركة بيتك كابيتال للإستثمار عندما تقرر شراء أو بيع ملكية في الأسهم المذكورة في هذا التقرير. حيث تقوم شركة بيتك كابيتال للإستثمار بإجراء بحث تحليلي لخبيرة مختارة من الشركات لتحديد الفرص القصيرة الأجل التي تتوافق مع إستراتيجية شركة بيتك كابيتال للإستثمار بالشراء أو البيع على المدى الطويل. وبالإضافة إلى ذلك، فقد تقوم شركة بيتك كابيتال للإستثمار بالتداول أو الاتجار لحسابها الخاص، نتيجة اقتراحات المحللين على المدى القصير ويمكن لها أيضاً الدخول في معاملات الأوراق المالية على نحو يتعارض مع هذا التقرير، كما أن البيع والشراء من وإلى العملاء يتم بناء على المعايير الأساسية التي تضعها شركة بيتك كابيتال للإستثمار.

وتشكل الأراء والتوقعات والتقييمات الواردة في هذا التقرير النتيجة الحالية التي توصل إليها معد التقرير اعتباراً من تاريخ هذا التقرير. وهي لا تعبر بالضرورة عن آراء شركة بيتك كابيتال للإستثمار وقابلة للتغيير دون سابق إنذار. وعلاوة على ذلك، ليس على شركة بيتك كابيتال للإستثمار أي التزام لتحديث أو تعديل أو تغيير هذا التقرير أو إبلاغ القارئ عن أي تغيير في التقرير، أو أي تغيير أو ثبوت عدم صحة في وقت لاحق لأي من الأراء أو التقديرات أو التوقعات أو التقييمات المبينة في هذا التقرير. إن المواضيع المالية التي نوقشت والنتائج التي تم استخلاصها في هذا التقرير قد لا تكون مناسبة لجميع المستثمرين، ويجب على المستثمرين اتخاذ القرارات الاستثمارية بأنفسهم و باستخدام مستشاريهم المستقلين لاتخاذ قرارات استثمارية تناسب أوضاعهم المالية الخاصة وأهدافهم الاستثمارية. الأداء في الماضي ليس بالضرورة مؤشراً على النتائج المستقبلية والمعلومات التاريخية في هذا التقرير عن الشركات والأسواق والأدوات المالية لا تضمن أدائها المستقبلي، وينصح المستثمرين باتخاذ مشورة الخبراء القانونيين والماليين قبل الدخول في أي صفقة مماثلة أو مستوحاة من مضمون هذا المنشور.

إن استخدام أي معلومات وردت في هذا التقرير واتخاذ أي قرارات استثمارية عليها تعتبر من مسؤولية القارئ، ومن ضمن مخاطرته و لن تكون شركة بيتك كابيتال للإستثمار أو ممثليها أو موظفيها أو مسؤوليها مسؤولين عن أي قرارات استثمارية أو أضرار أو فرص فائتة أو خسائر ناتجة عن أو متعلقة باستخدام المعلومات أو البيانات أو التحليلات أو الأراء الواردة في هذا التقرير سواء بصورة مباشرة أو غير مباشرة.

هذا التقرير لا يسمح باستنساخه أو توزيعه ونشره من قبل أي شخص ولأى غرض دون الحصول على موافقة خطية مسبقة من شركة بيتك كابيتال للإستثمار. ويرجى ذكر المصدر في حالة نقل أي معلومة مقتطفة من التقرير. يحتفظ بملكية حقوق الطبع وكل حقوق الملكية الفكرية الأخرى، ولا يجوز لكم استخدام اسم شركتنا أو نسخ شعار الشركة بأي شكل أو أسلوب أو وسيلة بدون موافقة خطية مسبقة من شركتنا.

وهذه المعلومات متاحة للجميع على موقع الشركة بشبكة الإنترنت (www.kfhcapital.com.kw) ضمن قائمة البحوث والدراسات الإستشارية.

يخضع هذا التنصل القانوني لقوانين دولة الكويت. وتُقدّم كافة النزاعات الناشئة عن أو المتصلة بهذا التنصل والمحتويات المتعلقة بالأراء و المعلومات المدرجة في هذا الموقع الإلكتروني إلى القضاء الحصري التابع لمحاكم دولة الكويت بما لا يتعارض وأحكام الشريعة الإسلامية الغراء. ولا تتحمل شركة بيتك كابيتال للإستثمار أي مسؤولية في حالة استخدام محتويات هذا الموقع في بلدان أخرى تخضع لقوانينها الخاصة.

Disclaimer

The information contained in this document has been derived from sources believed to be accurate and reliable. KFH Capital Investment Company (KFH Capital) has not independently verified any information contained in this document. Therefore, neither KFH Capital nor any of its employees, representatives or officials gives any representation or warranty of reliability, completeness or accuracy of such information. This information should not be construed as an offer, invitation, promotion or solicitation to subscribe, purchase, maintain or sell any of the financial products mentioned here, nor does it constitute investment advice or a recommendation to enter into any transaction that would form whatsoever the basis of any contract or commitment.

The opinions in this report were prepared by KFH Capital for its clients based on the information obtained from public sources that are believed to be reliable, but that belief is not a warranty on the reliability of the information based upon for preparing the report. The published research report may be considered by KFH Capital when it decides to buy or sell proprietary positions in the securities mentioned in this report. For selected companies, KFH Capital's equity research analysts may identify shorter-term opportunities that are consistent or inconsistent with KFH Capital's existing, longer term Buy or Sell strategy. In addition, KFH Capital may trade for its own account as a result of the short term trading suggestions of analysts and may also engage in securities transactions in a manner inconsistent with this research report and with respect to securities covered by this report. Moreover, KFH Capital will sell to or buy from customers based on its principal criteria.

Opinions, estimates or projections in this report constitute the current conclusion of the author as of the date of this report. They do not necessarily reflect the opinions of KFH Capital and are subject to change without notice. Moreover, KFH Capital has no obligation to update, modify or amend this report or to otherwise notify a reader thereof in the event that any matter stated herein, or any opinion, projection, forecast or estimate set forth herein, changes or subsequently becomes inaccurate. The financial discussion and conclusion discussed in this report may not be suitable for all investors and investors must make their own investment decisions using their own independent advisors as they believe necessary and based upon their specific financial situations and investment objectives. Past performance is not necessarily indicative of future results and historical information in this report about companies, markets and securities does not guarantee future performance and investors are advised to take expert legal and financial advice before entering into any transaction similar to or inspired by the contents of this publication.

The use of any information contained in this report and taking any of investment decisions is the responsibility of the reader and included as part of his risks. Accordingly, neither KFH Capital nor any of its employees, representatives or officials shall be responsible for any investment decisions, damages, opportunity losses, direct or indirect losses related to using of information, data, analysis or opinions contained in this report. This report may not be reproduced, distributed or published by any person for any purpose without KFH Capital's prior written consent. Please cite source when quoting.

KFH Capital shall retain ownership of the copyright and all other intellectual property rights. You shall not quote our name or reproduce our logo in any form or medium without KFH Capital's prior written consent. This information is made available on the company's website (<http://www.kfhcapital.com.kw>) under Investment Research.

This disclaimer is subject to laws of the State of Kuwait. All disputes arising out of or relating to this disclaimer, contents of the opinions or information contained in this website shall be submitted to courts of the State of Kuwait and in line with provisions of Islamic Shariaa principals. KFH Capital shall not be held responsible for any liability in case of using the contents of this website in other countries and any use of the contents of this website shall be subject to the relevant laws of those countries