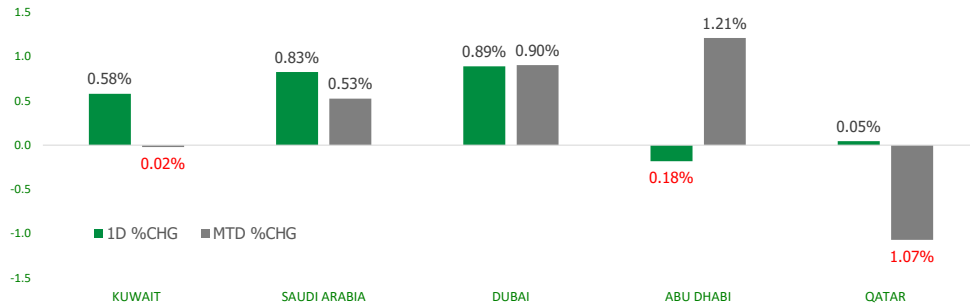


KFH Capital DAILY EQUITY MARKET UPDATE

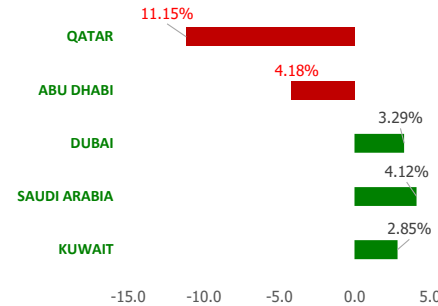


Thursday, May 9, 2024

GCC INDICES - DAILY & MTD PERFORMANCE



YTD PERFORMANCE - GCC INDICES



Commodities & FX Rates Vs USD

Name	Close	YTD%
WTI Crude	79.22	11.06
ICE Brent	83.77	8.68
GBP	1.250	-1.83
EURO	1.075	-2.64
JPY	155.48	10.22
KWD	0.308	0.10

GCC PERFORMANCE SNAPSHOT

Index	Close	52W High	52W Low	Market Cap (USD Mn)	Dividend Yield	PE Ratio
KUWAIT	7,689.87	8,219.10	6,899.51	113203.04	3.47	16.35
SAUDI	12,460.11	12,883.29	10,262.38	2871610.06	3.16	21.07
DUBAI	4,193.35	4,405.74	3,501.89	164079.16	5.79	8.12
ABU DHABI	9,177.26	10,051.61	9,024.23	700302.57	2.08	16.59
QATAR	9,622.96	11,129.89	9,296.14	133157.17	4.92	10.98

GCC TOP GAINERS

Company	Close	%Chng
KFIC Invest KSCP	KWf 83	12.01
Acwa Power Company SJSC	SAR 438.8	9.70
Al Salam Bank Sudan PLC	AED 0.698	9.06
Al Khaleej Training and Education Company SJSC	SAR 37.25	8.92
Qatari German Company for Medical Devices QPSC	QAR 1.861	8.83

GCC TOP LOSERS

Company	Close	%Chg
UniCap Investment and Finance Co KSCP	KWf 153	-14.53
Aram Group PJSC	AED 2.6	-8.45
RAPCO Investment PSC	AED 1.38	-8.00
Real Estate Trade Centers Company KSCP	KWf 44	-6.38
Al Soor Fuel Marketing Company KSCP	KWf 133	-6.34

Note: KWf=Kuwaiti Fils

Note: KWf=Kuwaiti Fils

Trading Parameters

Market Trading - by Volume*

Most Active by Volume			Least Active by Volume		
Company	Close	Volume*	Company	Close	Volume*
Eshraq Investments PJSC	AED 0.366	70,192,658	Arabian Plastics Industries Company SJSC	SAR 38.95	4.00
Qatari German Company for Medical Devices QPSC	QAR 1.861	35,409,730	Abdulaziz & Mansour Ibrahim Albabtin Co PJSC	SAR 44	5.00
UniCap Investment and Finance Co KSCP	KWf 153	28,696,590	Ghida Alsultan for Fast Food Company CJSC	SAR 60	36.00
Union Properties PJSC	AED 0.438	27,827,552	Amwaj International Co	SAR 51.8	50.00
ADNOC Gas PLC	AED 2.99	26,742,302	Obeikan Glass Company SJSC	SAR 49	100.00

Note: KWf=Kuwaiti Fils

* Volume & Value as of: Previous Trading Day

Market Trading - by Value*

Most Active by Value			Least Active by Value		
Company	Close	Turnover (USD)*	Company	Close	Turnover (USD)*
Acwa Power Company SJSC	SAR 438.8	229,656,566	Heavy Engineering Industries and Shipbuilding Company KSCP	KWf 845	13.74
Saudi Arabian Oil Co	SAR 29.95	100,315,405	Gulf Franchising Holding Co KSCP	KWf 92	35.00
Al Rajhi Banking & Investment Corporation SJSC	SAR 80.3	79,773,107	Arabian Plastics Industries Company SJSC	SAR 38.95	39.45
Al-Rajhi Company for Cooperative Insurance SJSC	SAR 157	69,847,657	Al Ramz Corporation Investment and Development PJSC	AED 1.65	44.92
Saudi Telecom Company SJSC	SAR 38.15	57,584,139	Abdulaziz & Mansour Ibrahim Albabtin Co PJSC	SAR 44	58.67

Note: KWf=Kuwaiti Fils

* Volume & Value as of: Previous Trading Day

For any queries please contact : KFH Capital Research Department

Email: research@kfcapital.com.kw

Phone No: 22987000

© KFH Capital Investments

Page 1

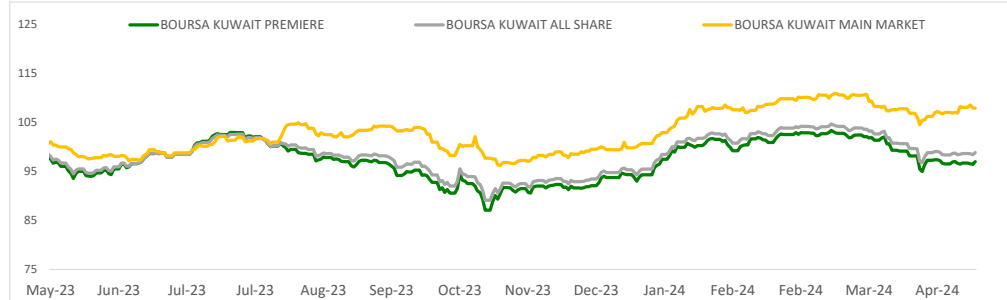
Data Provided by Refinitiv



KUWAIT UPDATE



PRICE PERFORMANCE



SECTOR PERFORMANCE SUMMARY

KSE Sector	Close	1D % Chg	MTD%	YTD%	52W High	52W Low
Real Estate Sector Index (PR) Index	1,303.25	▲ 1.45	▲ 1.36	▲ 7.45	1,338.72	1,081.22
Consumer Staples Sector Index (Pr) Index	846.63	▲ 0.77	▲ 1.65	▲ 28.55	864.43	477.08
Utilities Sector Index (PR) Index	415.79	▲ 0.64	▼ -4.82	▼ -8.67	547.37	384.21
Banks Sector Index (PR) Index	1,732.87	▲ 0.60	▲ 0.12	▲ 5.18	1,819.41	1,528.91
Financial Services Sector Index (PR) Index	1,346.65	▲ 0.34	▲ 1.00	▲ 11.09	1,399.56	1,139.02
Industrials Sector Index (PR) Index	756.93	▲ 0.22	▼ -1.48	▼ -16.63	1,085.77	749.76
Energy Sector Index (Pr) Index	1,053.13	▲ 0.20	▼ -0.82	▲ 10.97	1,099.93	893.57
Telecommunications Sector Index (PR) Index	1,044.75	▲ 0.04	▲ 0.10	▼ -5.46	1,203.27	1,011.29
Technology Sector Index (PR) Index	1,906.05	▲ 0.00	▲ 0.00	▲ 229.56	2,167.95	524.53
Health Care Sector Index (PR) Index	475.04	▲ 0.00	▼ -2.51	▼ -1.47	488.02	260.81

Market Trading - by Volume*

Most Active by Volume

Company	Close (Fils)	Volume (Shares)
UniCap Investment and Finance Co KSCP	KWf 153	28,696,590
Aayan Real Estate Company KSCP	KWf 87.6	19,496,765
Kuwait Finance House KSCP	KWf 727	15,798,087
Mena Real Estate Co KSCP	KWf 58.5	15,749,822
Bayan Investment Holding Co KSCP	KWf 53.1	15,086,820

Least Active by Volume

Company	Close (Fils)	Volume (Shares)
Heavy Engineering Industries and Shipbuilding Company KSCP	KWf 845	5.00
Gulf Franchising Holding Co KSCP	KWf 92	117.00
Egypt Kuwait Holding Co SAE	KWf 254	1092.00
Ajial Real Estate Entertainment Co KSCP	KWf 260	1500.00
Osos Holding Group Company KSC	KWf 97	2001.00

* Volume & Value as of: Previous Trading Day

NEWS

Most stock markets in the Gulf ended higher on Wednesday, led by the Abu Dhabi index as strong corporate earnings lifted the investor sentiment despite falling oil prices.

In Abu Dhabi, the benchmark index .FTFADGI advanced 1.2%, the highest intraday rise in over four months, with First Abu Dhabi Bank, the UAE's largest lender, climbing 1.6%. International Holding Company rose 1.3% to 405 dirhams per share, its highest level since mid-Jan. IHC, Abu Dhabi's largest listed conglomerate reported an 88% rise in quarterly net profit on Monday evening and said it would buy back up to 5 billion dirhams (\$1.36 billion) worth of its shares.

Dubai's benchmark index .DFMGI rose 0.9%, helped by gains in most sectors. The blue-chip developer Emaar Properties added 2.4% and Dubai Taxi gained 2.7% after the Emirate's largest taxi operator reported a 14.8% increase in first quarter net profit.

Saudi Arabia's benchmark stock index .TASI bounced back after previous session loss and ended 0.8% higher, with most of its constituents posting gains. ACWA Power (2082) surged 9.7% and Saudi Telecom (7010) climbed 1.7%, after the kingdom's largest telecom operator reported an increase of 6% in quarterly net profit. Among other gainers, Savola (2050) climbed 3% after Saudi Arabia's largest food products company reported a 53.6% surge in first quarter net profit sequentially. However, its quarterly profit dipped on year on year.

The Qatari benchmark index .QSI edged up 0.1%, supported by a 0.9% rise in Qatar National Bank, the region's largest lender, and a 6.6% gain in United Development Co. Qatar Fuel, the oil and gas distributor, however dropped 1.2%.

Oil prices, a catalyst for the Gulf's financial markets, dropped 0.8% on rising US stockpiles, cautious supply expectations with Brent trading at \$82.52 a barrel.

KSE TOP GAINERS

Company	Close (Fils)	%Chng
KFIC Invest KSCP	KWf 83	12.01
Aayan Real Estate Company KSCP	KWf 87.6	8.15
Al-Deera Holding Company KPSC	KWf 400	8.11
Al Masaken International Real Estate Development Co KSCP	KWf 28	7.69
Kuwait and Gulf Link Transport Company KPSC	KWf 41.3	5.90

KSE TOP LOSERS

Company	Close (Fils)	%Chng
UniCap Investment and Finance Co KSCP	KWf 153	-14.53
Real Estate Trade Centers Company KSCP	KWf 44	-6.38
Al Soor Fuel Marketing Company KSCP	KWf 133	-6.34
Kuwait and Middle East Financial Investment Company KSCP	KWf 80	-5.88
KAMCO Investment Co KSCP	KWf 94	-5.81

Market Trading - by Value*

Most Active by Value

Company	Close (Fils)	Turnover (KWD)
Kuwait Finance House KSCP	KWf 727	11,407,799
National Bank of Kuwait SAKP	KWf 853	7,010,955
UniCap Investment and Finance Co KSCP	KWf 153	4,723,746
Agility Public Warehousing Company KSCP	KWf 309	2,864,697
Mobile Telecommunications Company KSCP	KWf 480	2,824,779

Least Active by Value

Company	Close (Fils)	Turnover (KWD)
Heavy Engineering Industries and Shipbuilding Company KSCP	KWf 845	4.23
Gulf Franchising Holding Co KSCP	KWf 92	10.76
Kuwait Real Estate Holding Company KPSC	KWf 29.9	149.53
Osos Holding Group Company KSC	KWf 97	194.90
Egypt Kuwait Holding Co SAE	KWf 254	277.37

* Volume & Value as of: Previous Trading Day

For any queries please contact : KFH Capital Research Department

Email: research@kfcapital.com.kw

Phone No: 22987000

© KFH Capital Investments

Data Provided by Refinitiv

Disclaimer



إخلاء مسؤولية

إن المعلومات الواردة في هذا التقرير مستمدة من مصادر يعتقد أنها دقيقة وموثوقة. لم يتم التحقق بصفة مستقلة من قبل شركة بيتك كابيتال للإستثمار عن أي من المعلومات الواردة في هذا التقرير. وتبعا لذلك، فإن أي من شركة بيتك كابيتال للإستثمار أو ممثليها أو موظفيها أو مسؤوليها لا يضمنون أو يدعون موثوقية أو اكتمال أو دقة هذه المعلومات. ولا ينبغي لهذه المعلومات أن تفسر بأنها عرض، أو دعوة أو ترويج أو التماس للإكتتاب أو الشراء أو البيع أو الاحتفاظ لأي من المنتجات المالية المذكورة في هذا التقرير، كما أنها لا تشكل إطلاقاً المشورة أو التوصية للدخول في أي استثمارات أو صفقة من شأنها أن تشكل أساس لأي عقد أو التزام.

الآراء في هذا التقرير قد تم إعدادها من قبل شركة بيتك كابيتال للإستثمار لعملائها بناء على معلومات قد تم الحصول عليها من مصادر عامة يعتقد أنه يمكن الاعتماد عليها ولكن هذا الاعتقاد لا يضمن صحة المعلومات التي تم الاعتماد عليها لاعداد هذا التقرير. البحوث المنشورة في التقرير يمكن أن تأخذ بها شركة بيتك كابيتال للإستثمار عندما تقرر شراء أو بيع ملكية في الأسهم المذكورة في هذا التقرير. حيث تقوم شركة بيتك كابيتال للإستثمار بأجراء بحث تحليلي لنخبة مختارة من الشركات لتحديد الفرص القصيرة الأجل التي تتوافق أو تتعارض مع إستراتيجية شركة بيتك كابيتال للإستثمار بالشراء أو البيع على المدى الطويل. وبالإضافة إلى ذلك، فقد تقوم شركة بيتك كابيتال للإستثمار بالتداول أو الانجار لحسابها الخاص، نتيجة اقتراحات المحللين على المدى القصير ويمكن لها أيضا الدخول في معاملات الأوراق المالية على نحو يتعارض مع هذا التقرير، كما أن البيع والشراء من وإلى العملاء يتم بناء على المعايير الأساسية التي تضعها شركة بيتك كابيتال للإستثمار .

وتشكل الآراء والتوقعات والتقديرات الواردة في هذا التقرير النتيجة الحالية التي توصل إليها معد التقرير اعتبارا من تاريخ هذا التقرير. وهي لا تعبر بالضرورة عن آراء شركة بيتك كابيتال للإستثمار وقابلة للتغيير دون سابق إنذار. وعلاوة على ذلك، ليس على شركة بيتك كابيتال للإستثمار أي التزام لتحديث أو تعديل أو تغيير هذا التقرير أو إبلاغ القارئ عن أي تغيير في التقرير، أو أي تغيير أو ثبوت عدم صحة في وقت لاحق لأي من الآراء أو التقديرات أو التوقعات أو التقييمات المبينة في هذا التقرير. إن المواضيع المالية التي نوقشت والنائج التي تم استخلاصها في هذا التقرير قد لا تكون مناسبة لجميع المستثمرين، ويجب على المستثمرين اتخاذ القرارات الاستثمارية بأنفسهم و باستخدام مستشاريهم المستقلين لاتخاذ قرارات استثمارية تناسب أوضاعهم المالية الخاصة وأهدافهم الاستثمارية. الأداء في الماضي ليس بالضرورة مؤشرا على النتائج المستقبلية والمعلومات التاريخية في هذا التقرير عن الشركات والأسواق والأدوات المالية لا تضمن أدائها المستقبلي، وينصح المستثمرين باتخاذ مشورة الخبراء القانونيين والماليين قبل الدخول في أي صفقة مماثلة أو مستوحاة من مضمون هذا المنشور.

إن استخدام أي معلومات وردت في هذا التقرير واتخاذ أي قرارات استثمارية عليها تعتبر من مسؤولية القارئ و من ضمن مخاطرته و لن تكون شركة بيتك كابيتال للإستثمار أو ممثليها أو موظفيها أو مسؤوليها مسؤولين عن أي قرارات استثمارية أو أضرار أو فرص فائتة أو خسائر ناتجة عن أو متعلقة باستخدام المعلومات أو البيانات أو التحليلات أو الآراء الواردة في هذا التقرير سواء بصورة مباشرة أو غير مباشرة.

هذا التقرير لا يسمح باستنساخه أو توزيعه ونشره من قبل أي شخص ولأي غرض دون الحصول على موافقة خطية مسبقة من شركة بيتك كابيتال للإستثمار. ويرجى ذكر المصدر في حالة نقل أي معلومة مقتطفة من التقرير. سنحتفظ بملكية حقوق الطبع وكل حقوق الملكية الفكرية الأخرى. ولا يجوز لكم استخدام اسم شركتنا أو نسخ شعار الشركة بأي شكل أو أسلوب أو وسيلة بدون موافقة خطية مسبقة من شركتنا.

وهذه المعلومات متاحة للجميع على موقع الشركة بشبكة الإنترنت (www.kfhcapital.com.kw) ضمن قائمة البحوث والدراسات الإستشارية.

يخضع هذا النص القانوني لقوانين دولة الكويت. وتقدم كافة النزاعات الناشئة عن أو المتصلة بهذا النص والمحتويات المتعلقة بالآراء و المعلومات المدرجة في هذا الموقع الإلكتروني إلى القضاء الحصري التابع لمحاكم دولة الكويت بما لا يتعارض وأحكام الشريعة الإسلامية الغراء. ولا تتحمل شركة بيتك كابيتال للإستثمار أي مسؤولية في حالة استخدام محتويات هذا الموقع في بلدان أخرى تخضع لقوانينها الخاصة.

Disclaimer

The information contained in this document has been derived from sources believed to be accurate and reliable. KFH Capital Investment Company (KFH Capital) has not independently verified any information contained in this document. Therefore, neither KFH Capital nor any of its employees, representatives or officials gives any representation or warranty of reliability, completeness or accuracy of such information. This information should not be construed as an offer, invitation, promotion or solicitation to subscribe, purchase, maintain or sell any of the financial products mentioned here, nor does it constitute investment advice or a recommendation to enter into any transaction that would form whatsoever the basis of any contract or commitment.

The opinions in this report were prepared by KFH Capital for its clients based on the information obtained from public sources that are believed to be reliable, but that belief is not a warranty on the reliability of the information based upon for preparing the report. The published research report may be considered by KFH Capital when it decides to buy or sell proprietary positions in the securities mentioned in this report. For selected companies, KFH Capital's equity research analysts may identify shorter-term opportunities that are consistent or inconsistent with KFH Capital's existing, longer term Buy or Sell strategy. In addition, KFH Capital may trade for its own account as a result of the short term trading suggestions of analysts and may also engage in securities transactions in a manner inconsistent with this research report and with respect to securities covered by this report. Moreover, KFH Capital will sell to or buy from customers based on its principal criteria.

Opinions, estimates or projections in this report constitute the current conclusion of the author as of the date of this report. They do not necessarily reflect the opinions of KFH Capital and are subject to change without notice. Moreover, KFH Capital has no obligation to update, modify or amend this report or to otherwise notify a reader thereof in the event that any matter stated herein, or any opinion, projection, forecast or estimate set forth herein, changes or subsequently becomes inaccurate. The financial discussion and conclusion discussed in this report may not be suitable for all investors and investors must make their own investment decisions using their own independent advisors as they believe necessary and based upon their specific financial situations and investment objectives. Past performance is not necessarily indicative of future results and historical information in this report about companies, markets and securities does not guarantee future performance and investors are advised to take expert legal and financial advice before entering into any transaction similar to or inspired by the contents of this publication.

The use of any information contained in this report and taking any of investment decisions is the responsibility of the reader and included as part of his risks. Accordingly, neither KFH Capital nor any of its employees, representatives or officials shall be responsible for any investment decisions, damages, opportunity losses, direct or indirect losses related to using of information, data, analysis or opinions contained in this report. This report may not be reproduced, distributed or published by any person for any purpose without KFH Capital's prior written consent. Please cite source when quoting.

KFH Capital shall retain ownership of the copyright and all other intellectual property rights. You shall not quote our name or reproduce our logo in any form or medium without KFH Capital's prior written consent. This information is made available on the company's website (<http://www.kfhcapital.com.kw>) under Investment Research.

This disclaimer is subject to laws of the State of Kuwait. All disputes arising out of or relating to this disclaimer, contents of the opinions or information contained in this website shall be submitted to courts of the State of Kuwait and in line with provisions of Islamic Shariah