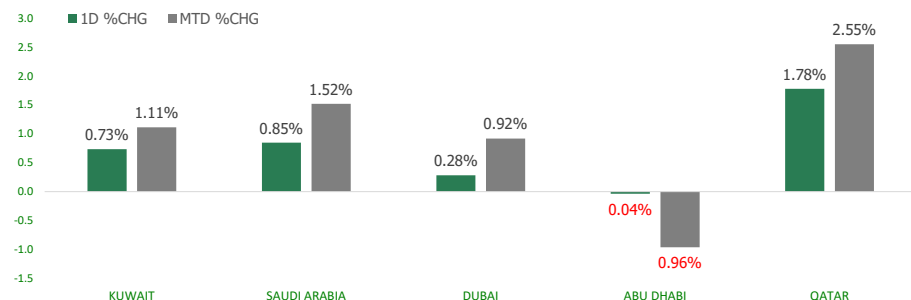


# KFH Capital DAILY EQUITY MARKET UPDATE

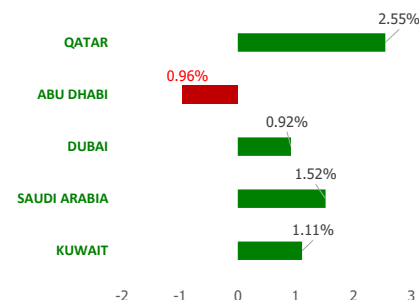


Thursday, January 6, 2022

## GCC INDICES - DAILY & MTD PERFORMANCE



## YTD PERFORMANCE - GCC INDICES



## Commodities & FX Rates Vs USD

Name	Close	YTD%
WTI Crude	77.19	3.51
ICE Brent	80.24	3.88
GBP	1.355	0.18
EURO	1.131	-0.48
JPY	116.10	0.89
KWD	0.302	0.02

## GCC PERFORMANCE SNAPSHOT

Index	Close	52W High	52W Low	Market Cap (USD Mn)	Dividend Yield	PE Ratio
KUWAIT	7,724.09	7,979.44	5,996.69	104295.85	1.90	13.50
SAUDI	11,453.08	11,954.88	8,464.47	2674835.72	2.36	21.58
DUBAI	3,225.29	3,300.97	2,481.44	97461.83	2.47	13.79
ABU DHABI	8,406.69	9,076.96	5,109.53	390702.92	2.67	21.02
QATAR	11,922.17	12,041.89	9,950.54	165020.14	2.52	15.37

## GCC TOP GAINERS

Company	Close	%Chng
Kuwait Hotels Co KPSC	KWf 85	21.26
Fujairah Cement Industries Co PSC	AED 0.65	11.11
IFA Hotels and Resorts Co KPSC	KWf 58.7	10.75
First Takaful Insurance Company KPSC	KWf 54.8	9.60
Gulf Franchising Holding Co KSCP	KWf 104	9.59

## GCC TOP LOSERS

Company	Close	%Chng
Mashreqbank PSC	AED 76	-4.40
Metal and Recycling Co KSCP	KWf 91	-4.21
Automated Systems Company KPSC	KWf 104	-3.70
Ras Al Khaimah for White Cement and Construction Materials Co PSC	AED 1.65	-2.94
First Dubai for Real Estate Development Co KSCP	KWf 99	-2.94

Note: KWf=Kuwaiti Fils

Note: KWf=Kuwaiti Fils

## Trading Parameters

### Market Trading - by Volume\*

#### Most Active by Volume

Company	Close	Volume*
GFH Financial Group BSC	KWf 106	92,648,517.0
Aldar Properties Pjsc	AED 4.1	82,646,863.0
Eshraq Investments PJSC	AED 0.35	39,576,380.0
Arabtec Holding PJSC	AED 0.53	29,158,195.0
Injazzat Real Estate Development Company KSCP	KWf 108	23,215,818.0

#### Least Active by Volume

Company	Close	Volume*
Al Kout Industrial Projects Company KPSC	KWf 496	1.00
Credit Rating and Collection Company KSCP	KWf 39.5	1.00
Hilal Cement Company Kscp	KWf 141	1.00
Independent Petroleum Group KSCP	KWf 590	1.00
Kuwait Real Estate Holding Co KPSC	KWf 52.8	5.00

Note: KWf=Kuwaiti Fils

\* Volume & Value as of: Previous Trading Day

### Market Trading - by Value\*

#### Most Active by Value

Company	Close	Turnover (USD)*
Aldar Properties Pjsc	AED 4.1	91,199,816.72
Al Rajhi Banking & Investment Corporation SJSC	SAR 142.6	90,465,453.27
Sadr Logistics Company SJSC	SAR 84.4	88,676,716.65
International Holding Company PJSC	AED 152.1	88,195,925.69
First Abu Dhabi Bank PJSC	AED 18.68	78,453,335.98

#### Least Active by Value

Company	Close	Turnover (USD)*
Credit Rating and Collection Company KSCP	KWf 39.5	0.13
Independent Petroleum Group KSCP	KWf 590	1.95
Gulf Cement Co PSC	AED 0.719	1.96
Emirates Refreshments PSC	AED 6.6	9.03
Fujairah Cement Industries Co PSC	AED 0.65	17.70

Note: KWf=Kuwaiti Fils

\* Volume & Value as of: Previous Trading Day

For any queries please contact : KFH Capital Research Department

© KFH Capital Investments

Page 1

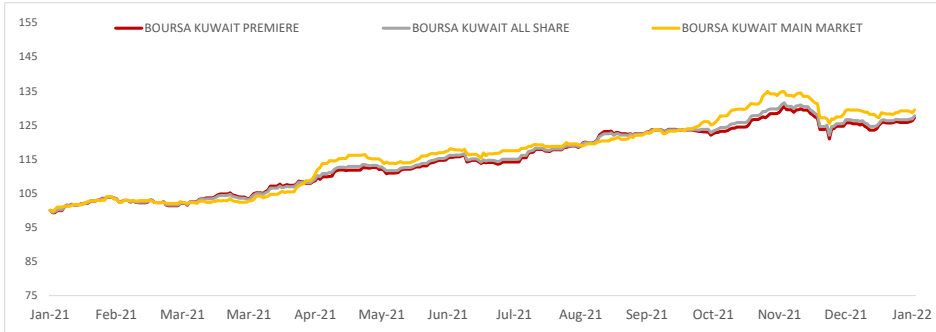
Email Id: IRD@KFHCAPITAL.COM.KW

Phone No: 22987000

Data Provided by Thomson Reuters



**PRICE PERFORMANCE**



**SECTOR PERFORMANCE SUMMARY**

KSE Sector	Close	1D % Chg	MTD%	YTD%	52W High	52W Low
Financial Services Sector Index (PR) Index	1,434.60	▲ 1.01	▲ 0.79	▲ 0.79	1,495.93	925.81
Real Estate Sector Index (PR) Index	1,324.64	▲ 0.93	▼ -0.13	▼ -0.13	1,437.95	944.74
Banks Sector Index (PR) Index	1,643.93	▲ 0.81	▲ 1.30	▲ 1.30	1,677.57	1,246.28
Telecommunications Sector Index (PR) Index	1,097.46	▲ 0.31	▲ 0.74	▲ 0.74	1,179.63	1,055.89
Insurance Sector Index (PR) Index	1,534.83	▲ 0.25	▲ 0.09	▲ 0.09	1,675.71	1,127.46
Technology Sector Index (PR) Index	756.60	▼ -3.70	▲ 10.64	▲ 10.64	887.55	491.79
Utilities Sector Index (PR) Index	594.74	▼ -0.44	▼ -0.88	▼ -0.88	726.32	578.95
Consumer Staples Sector Index (Pr) Index	725.61	▼ -0.14	▼ -0.75	▼ -0.75	842.41	705.32
Health Care Sector Index (PR) Index	798.48	■ 0.00	▲ 0.18	▲ 0.18	826.78	759.11
Basic Materials Sector Index (PR) Index	1,031.16	▲ 0.04	▲ 0.62	▲ 0.62	1,213.17	884.73

**Market Trading - by Volume\***

Most Active by Volume			Least Active by Volume		
Company	Close (Fils)	Volume (Shares)	Company	Close (Fils)	Volume (Shares)
GFH Financial Group BSC	106.00	92,648,517.00	Al Kout Industrial Projects Company KPSC	496.00	1.00
Injazzat Real Estate Development Company KSCP	108.00	23,215,818.00	Credit Rating and Collection Company KSCP	39.50	1.00
International Financial Advisors KPSC	118.00	17,562,245.00	Hilal Cement Company Kscp	141.00	1.00
Kuwait Real Estate Company KPSC	178.00	11,118,291.00	Independent Petroleum Group KSCP	590.00	1.00
Aayan Leasing and Investment Company KSCP	160.00	10,819,188.00	Kuwait Real Estate Holding Co KPSC	52.80	5.00

\* Volume & Value as of: Previous Trading Day

**NEWS**

Most stock markets in the Gulf ended higher on Wednesday, tracking rising oil prices, as investors shrugged off impact of a rise in COVID-19 cases caused by the Omicron variant.

Crude prices, a key catalyst for the Gulf's financial markets, held near \$80 a barrel after OPEC+ producers stuck to an agreed output target rise for February.

OPEC+ producers, which include members of the Organization of the Petroleum Exporting Countries along with Russia and others, on Tuesday agreed to add another 400,000 barrels per day of supply in February, as they have done each month since August.

Saudi Arabia's benchmark index .TASI advanced 0.9%, boosted by a 2.7% rise in the country's largest lender Saudi National Bank 1180.SE and a 1.4% increase in petrochemical maker Saudi Basic Industries Corp 2010.SE.

The kingdom on Tuesday registered 2,585 new infections, up from some 1,000 cases announced on Sunday. It is still below a peak of more than 4,700 in June 2020.

The Qatari index .QSI climbed 1.8%, as almost all the stocks on the index were in positive territory including petrochemical maker Industries Qatar IQCD.QA.

Elsewhere, public utility Qatar Electricity and Water Company QEWC.QA concluded 1.1% after its subsidiary signed an agreement to acquire 40% stake in energy investment company Nebras Power for \$530 million.

Dubai's main share index .DFMGI added 0.3%, helped by a 1.4% rise in blue-chip developer Emaar Properties EMAR.DU.

Middle East crude benchmarks Oman and Dubai extended gains on Wednesday after OPEC+ decided to continue increasing output.

**KSE TOP GAINERS**

Company	Close (Fils)	%Chng
Kuwait Hotels Co KPSC	85.00	21.26
IFA Hotels and Resorts Co KPSC	58.70	10.75
First Takaful Insurance Company KPSC	54.80	9.60
Gulf Franchising Holding Co KSCP	104.00	9.59
Al Madar Finance and Investment Co KSCP	117.00	5.41

**KSE TOP LOSERS**

Company	Close (Fils)	%Chng
Metal and Recycling Co KSCP	91.00	-4.21
Automated Systems Company KPSC	104.00	-3.70
First Dubai for Real Estate Development Co KSCP	99.00	-2.94
Educational Holding Group KSCP	3700.00	-2.63
Kuwait National Cinema Company KPSC	880.00	-2.22

**Market Trading - by Value\***

Most Active by Value			Least Active by Value		
Company	Close (Fils)	Turnover (KWD Mn)	Company	Close (Fils)	Turnover (KWD)
GFH Financial Group BSC	106.00	10.00	Credit Rating and Collection Company KSCP	39.50	40.00
National Bank of Kuwait SAKP	1020.00	5.48	Independent Petroleum Group KSCP	590.00	590.00
Kuwait Finance House KSCP	839.00	3.31	Real Estate Trade Centers Company KPSC	70.80	7,080.00
Injazzat Real Estate Development Company Kscp	108.00	2.48	Kuwait Hotels Co KPSC	85.00	11,512.00
Ahli United Bank BSC	275.00	2.20	Gulf Insurance Group KSCP	1070.00	12,734.00

\* Volume & Value as of: Previous Trading Day

## إحلاء مسؤولية

إن المعلومات الواردة في هذا التقرير مستمدة من مصادر يعتقد أنها دقيقة وموثوقة. لم يتم التحقق بصفة مستقلة من قبل شركة بيتك كابيتال للإستثمار عن أي من المعلومات الواردة في هذا التقرير. وتبعا لذلك، فإن أي من شركة بيتك كابيتال للإستثمار أو ممثليها أو موظفيها أو مسؤوليها لا يضمنون أو يدعون موثوقية أو اكتمال أو دقة هذه المعلومات. ولا ينبغي لهذه المعلومات أن تفسر بأنها عرض، أو دعوة أو ترويج أو التماس للإكتتاب أو الشراء أو البيع أو الاحتفاظ لأي من المنتجات المالية المذكورة في هذا التقرير، كما أنها لا تشكل اطلاقاً المشورة أو التوصية للدخول في أي استثمارات أو صفقة من شأنها أن تشكل أساس لأي عقد أو التزام.

الإراء في هذا التقرير قد تم إعدادها من قبل شركة بيتك كابيتال للإستثمار لعملائها بناء على معلومات قد تم الحصول عليها من مصادر عامة يعتقد أنه يمكن الاعتماد عليها ولكن هذا الاعتقاد لا يضمن صحة المعلومات التي تم الاعتماد عليها لاعداد هذا التقرير. البحوث المنشورة في التقرير يمكن أن تأخذ بها شركة بيتك كابيتال للإستثمار عندما تقرر شراء أو بيع ملكية في الأسهم المذكورة في هذا التقرير. حيث تقوم شركة بيتك كابيتال للإستثمار بأجراء بحث تحليلي لنخبة مختارة من الشركات لتحديد الفرص القصيرة الأجل التي تتوافق أو تتعارض مع إستراتيجيتها شركة بيتك كابيتال للإستثمار بالشراء أو البيع على المدى الطويل. وبالإضافة إلى ذلك، فقد تقوم شركة بيتك كابيتال للإستثمار بالتداول أو الاتجار لحسابها الخاص، نتيجة اقتراحات المحللين على المدى القصير ويمكن لها أيضا الدخول في معاملات الأوراق المالية على نحو يتعارض مع هذا التقرير، كما أن البيع والشراء من وإلى العملاء يتم بناء على المعايير الاساسية التي تضعها شركة بيتك كابيتال للاستثمار.

وتشكل الآراء والتوقعات والتقدير الواردة في هذا التقرير النتيجة الحالية التي توصل إليها معد التقرير اعتبارا من تاريخ هذا التقرير. وهي لا تعبر بالضرورة عن آراء شركة بيتك كابيتال للإستثمار وقابلة للتغيير دون سابق إنذار. وعلاوة على ذلك، ليس على شركة بيتك كابيتال للإستثمار أي التزام لتحديث أو تعديل أو تغيير هذا التقرير أو إبلاغ القارئ عن أي تغيير في التقرير، أو أي تغيير أو ثبوت عدم صحة في وقت لاحق لأي من الآراء أو التقديرات أو التوقعات أو التقييمات المبينة في هذا التقرير. إن المواضيع المالية التي نوقشت والنتائج التي تم استخلاصها في هذا التقرير قد لا تكون مناسبة لجميع المستثمرين، ويجب على المستثمرين اتخاذ القرارات الاستثمارية بأنفسهم وباستخدام مستشاريهم المستقلين لاتخاذ قرارات استثمارية تناسب أوضاعهم المالية الخاصة وأهدافهم الاستثمارية. الأداء في الماضي ليس بالضرورة مؤشرا على النتائج المستقبلية والمعلومات التاريخية في هذا التقرير عن الشركات والأسواق والأدوات المالية لا تضمن أدائها المستقبلي، وينصح المستثمرين باتخاذ مشورة الخبراء القانونيين والماليين قبل الدخول في أي صفقة مماثلة أو مستوحاة من مضمون هذا المنشور.

إن استخدام أي معلومات وردت في هذا التقرير واتخاذ أي قرارات استثمارية عليها تعتبر من مسؤولية القارئ ومن ضمن مخاطرته و لن تكون شركة بيتك كابيتال للإستثمار أو ممثليها أو موظفيها أو مسؤوليها مسؤولين عن أي قرارات استثمارية أو أضرار أو فرص فائتة أو خسائر ناتجة عن أو متعلقة باستخدام المعلومات أو البيانات أو التحليلات أو الآراء الواردة في هذا التقرير سواء بصورة مباشرة أو غير مباشرة.

هذا التقرير لا يسمح باستنساخه أو توزيعه ونشره من قبل أي شخص ولاي غرض دون الحصول على موافقة خطية مسبقة من شركة بيتك كابيتال للإستثمار. ويرجى ذكر المصدر في حالة نقل أي معلومة مقتطفة من التقرير. سنحتفظ بملكية حقوق الطبع وكل حقوق الملكية الفكرية الأخرى. ولا يجوز لكم استخدام اسم شركتنا أو نسخ شعار الشركة بأي شكل أو اسلوب أو وسيلة بدون موافقة خطية مسبقة من شركتنا.

وهذه المعلومات متاحة للجميع على موقع الشركة بشبكة الإنترنت ([www.kfhcapital.com.kw](http://www.kfhcapital.com.kw)) ضمن قائمة البحوث والدراسات الإستشارية.

يخضع هذا النص القانوني لقوانين دولة الكويت. وتُقدّم كافة النزاعات الناشئة عن أو المتصلة بهذا النص والمحتويات المتعلقة بالآراء و المعلومات المدرجة في هذا الموقع الإلكتروني إلى القضاء الحصري التابع لمحاكم دولة الكويت بما لا يتعارض وأحكام الشريعة الإسلامية الفراء. ولا تتحمل شركة بيتك كابيتال للإستثمار أي مسؤولية في حالة إستخدام محتويات هذا الموقع في بلدان أخرى تخضع لقوانينها الخاصة.

## Disclaimer

The information contained in this document has been derived from sources believed to be accurate and reliable. KFH Capital Investment Company (KFH Capital) has not independently verified any information contained in this document. Therefore, neither KFH Capital nor any of its employees, representatives or officials gives any representation or warranty of reliability, completeness or accuracy of such information. This information should not be construed as an offer, invitation, promotion or solicitation to subscribe, purchase, maintain or sell any of the financial products mentioned here, nor does it constitute investment advice or a recommendation to enter into any transaction that would form whatsoever the basis of any contract or commitment.

The opinions in this report were prepared by KFH Capital for its clients based on the information obtained from public sources that are believed to be reliable, but that belief is not a warranty on the reliability of the information based upon for preparing the report. The published research report may be considered by KFH Capital when it decides to buy or sell proprietary positions in the securities mentioned in this report. For selected companies, KFH Capital's equity research analysts may identify shorter-term opportunities that are consistent or inconsistent with KFH Capital's existing, longer term Buy or Sell strategy. In addition, KFH Capital may trade for its own account as a result of the short term trading suggestions of analysts and may also engage in securities transactions in a manner inconsistent with this research report and with respect to securities covered by this report. Moreover, KFH Capital will sell to or buy from customers based on its principal criteria.

Opinions, estimates or projections in this report constitute the current conclusion of the author as of the date of this report. They do not necessarily reflect the opinions of KFH Capital and are subject to change without notice. Moreover, KFH Capital has no obligation to update, modify or amend this report or to otherwise notify a reader thereof in the event that any matter stated herein, or any opinion, projection, forecast or estimate set forth herein, changes or subsequently becomes inaccurate. The financial discussion and conclusion discussed in this report may not be suitable for all investors and investors must make their own investment decisions using their own independent advisors as they believe necessary and based upon their specific financial situations and investment objectives. Past performance is not necessarily indicative of future results and historical information in this report about companies, markets and securities does not guarantee future performance and investors are advised to take expert legal and financial advice before entering into any transaction similar to or inspired by the contents of this publication.

The use of any information contained in this report and taking any of investment decisions is the responsibility of the reader and included as part of his risks. Accordingly, neither KFH Capital nor any of its employees, representatives or officials shall be responsible for any investment decisions, damages, opportunity losses, direct or indirect losses related to using of information, data, analysis or opinions contained in this report. This report may not be reproduced, distributed or published by any person for any purpose without KFH Capital's prior written consent. Please cite source when quoting.

KFH Capital shall retain ownership of the copyright and all other intellectual property rights. You shall not quote our name or reproduce our logo in any form or medium without KFH Capital's prior written consent. This information is made available on the company's website (<http://www.kfhcapital.com.kw>) under Investment Research.

This disclaimer is subject to laws of the State of Kuwait. All disputes arising out of or relating to this disclaimer, contents of the opinions or information contained in this website shall be submitted to courts of the State of Kuwait and in line with provisions of Islamic Shariaa principals. KFH Capital shall not be held responsible for any liability in case of using the contents of this website in other countries and any use of the contents of this website shall be subject to the relevant laws of those countries