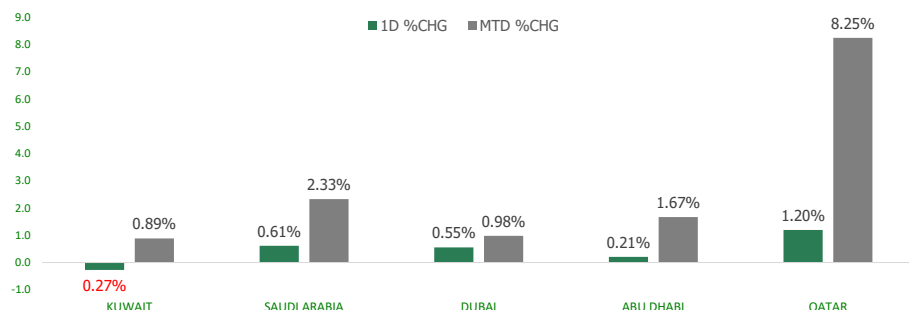


# KFH Capital DAILY EQUITY MARKET UPDATE

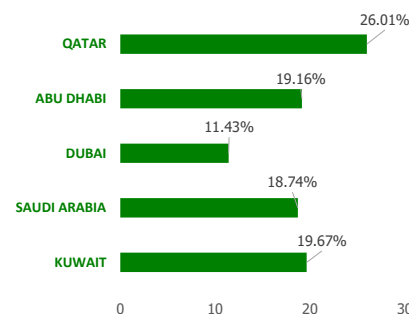


Monday, April 11, 2022

## GCC INDICES - DAILY & MTD PERFORMANCE



## YTD PERFORMANCE - GCC INDICES



## Commodities & FX Rates Vs USD

Name	Close	YTD%
WTI Crude	97.90	30.65
ICE Brent	102.40	32.14
GBP	1.303	-3.68
EURO	1.088	-4.33
JPY	124.32	8.03
KWD	0.305	0.88

## GCC PERFORMANCE SNAPSHOT

Index	Close	52W High	52W Low	Market Cap (USD Mn)	Dividend Yield	PE Ratio
KUWAIT	9,141.72	9,255.33	6,482.81	125314.52	2.17	15.70
SAUDI	13,395.46	13,422.59	9,767.01	3206843.00	2.17	22.85
DUBAI	3,541.61	3,550.59	2,552.37	97760.67		13.13
ABU DHABI	10,093.56	10,105.87	6,011.74	492031.08	1.92	24.45
QATAR	14,476.47	14,530.39	10,440.70	198780.75	3.11	18.47

## GCC TOP GAINERS

Company	Close	%Chng
Dar Al Thuraya Real Estate Co KSCP	KWf 137	30.48
Arabi Group Holdings KSCP	KWf 360	20.00
Real Estate Trade Centers Company KPSC	KWf 56.1	16.63
Methaq Takaful Insurance Co PSC	AED 0.859	14.99
Emirates Refreshments PSC	AED 10.6	14.84

## GCC TOP LOSERS

Company	Close	%Chng
Kuwait Reinsurance Company KSCP	KWf 295	-8.39
Shuaiba Industrial Company KPSC	KWf 226	-7.00
Abu Dhabi National for Building Materials Co PJSC	AED 0.2	-6.98
National Cleaning Co (KSCP)	KWf 49.4	-5.00
First Takaful Insurance Company KPSC	KWf 46.1	-4.95

Note: KWf=Kuwaiti Fils

Note: KWf=Kuwaiti Fils

## Trading Parameters

### Market Trading - by Volume\*

#### Most Active by Volume

Company	Close	Volume*
Eshraq Investments PJSC	AED 0.477	102,948,158.0
Aldar Properties Pjsc	AED 5	65,020,772.0
Baladna QPSC	QAR 1.718	53,482,831.0
Dubai Financial Market PJSC	AED 2.84	44,272,336.0
Investment Holding Group QPSC	QAR 2.67	40,920,354.0

#### Least Active by Volume

Company	Close	Volume*
Emirates Driving Company PJSC	AED 21.36	10.00
Advanced Technology Co KSCP	KWf 560	10.00
Yiaco Medical Company KSCP	KWf 450	10.00
Yiaco Medical Company KSCP	KWf 450	10.00
Al Khazna Insurance Company PSC	AED 0.999580008	23.00

Note: KWf=Kuwaiti Fils

\* Volume & Value as of: Previous Trading Day

### Market Trading - by Value\*

#### Most Active by Value

Company	Close	Turnover (USD)*
Al Masane Al Kobra Mining Company CJSC	SAR 114.4	328,501,841.50
Acwa Power Co	SAR 150.8	223,730,960.96
Al Rajhi Banking & Investment Corporation SJSC	SAR 165.2	134,446,250.01
Bank Aljazira SJSC	SAR 29.2	120,383,297.70
Saudi Telecom Company SJSC	SAR 114.6	100,072,369.95

#### Least Active by Value

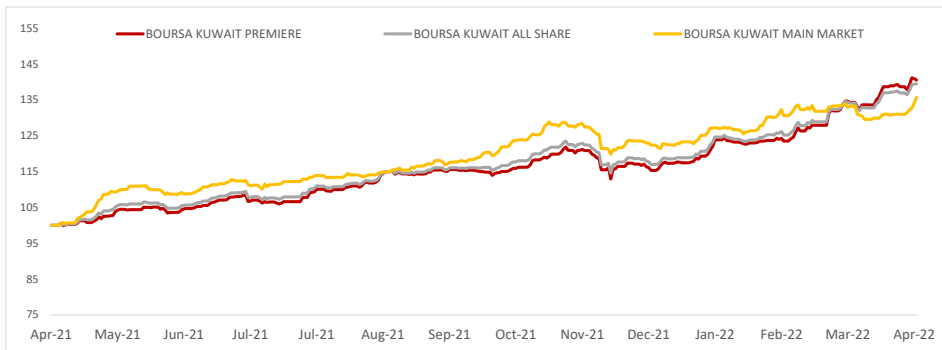
Company	Close	Turnover (USD)*
Yiaco Medical Company KSCP	KWf 450	14.81
Yiaco Medical Company KSCP	KWf 450	14.81
Advanced Technology Co KSCP	KWf 560	18.45
Gulf Franchising Holding Co KSCP	KWf 86	28.10
Kuwait Hotels Co KPSC	KWf 116	47.83

Note: KWf=Kuwaiti Fils

\* Volume & Value as of: Previous Trading Day



PRICE PERFORMANCE



SECTOR PERFORMANCE SUMMARY

KSE Sector	Close	1D % Chg	MTD%	YTD%	52W High	52W Low
Telecommunications Sector Index (PR) Index	1,370.06	▲ 3.07	▲ 8.55	▲ 25.77	1,401.81	1,055.89
Industrials Sector Index (PR) Index	1,364.90	▲ 2.16	▲ 5.40	▲ 19.57	1,368.37	940.45
Basic Materials Sector Index (PR) Index	1,150.80	▲ 0.29	▼ -0.94	▲ 12.30	1,213.17	985.65
Financial Services Sector Index (PR) Index	1,642.39	▲ 0.13	▼ -1.11	▲ 15.39	1,678.27	1,032.70
Real Estate Sector Index (PR) Index	1,405.88	▲ 0.10	▲ 0.76	▲ 5.99	1,437.95	1,037.89
Insurance Sector Index (PR) Index	1,555.89	▼ -1.28	▼ -4.03	▲ 1.47	1,675.71	1,191.33
Utilities Sector Index (PR) Index	584.21	▼ -0.89	▼ -0.45	▼ -2.63	705.26	578.95
Banks Sector Index (PR) Index	1,943.94	▼ -0.66	▲ 0.71	▲ 19.79	1,985.42	1,347.93
Consumer Staples Sector Index (Pr) Index	706.57	▼ -0.14	▼ -0.73	▼ -3.36	842.41	704.84
Technology Sector Index (PR) Index	688.94	■ 0.00	▲ 1.83	▲ 0.74	887.55	555.08

Market Trading - by Volume\*

Most Active by Volume			Least Active by Volume		
Company	Close (Fils)	Volume (Shares)	Company	Close (Fils)	Volume (Shares)
Ahli United Bank BSC	358.00	23,229,543.00	Advanced Technology Co KSCP	560.00	10.00
GFH Financial Group BSC	104.00	21,129,889.00	Yiaco Medical Company KSCP	450.00	10.00
Aayan Leasing and Investment Company KSCP	191.00	17,188,844.00	Yiaco Medical Company KSCP	450.00	10.00
Kuwait Real Estate Company KPSC	168.00	13,686,108.00	Al-Maidan Clinic for Oral Health Services Company KSCP	647.00	41.00
Kuwait Finance House KSCP	985.00	12,015,360.00	Al Kout Industrial Projects Company KPSC	545.00	63.00

\* Volume & Value as of: Previous Trading Day

NEWS

Most stock markets in the Gulf ended higher on Sunday, with the Qatari bourse outperforming the region with most stocks on the blue-chip index were in positive territory.

In Qatar, the index .QSI climbed 2.8%, buoyed by a 9.6% surge in Qatar International Islamic Bank (QIIB) after the lender and Qatar Development Bank (QDB) concluded an agreement on an updated 'Al-Dhameen' Programme, following the elapse of 10 years. Al-Dhameen is a QDB initiative encouraging banks to offer financing to start-ups and SMEs that are unable to provide the necessary financing guarantees or collateral.

Among other gainers, Qatar Islamic Bank (QIB) gained about 4%, as its unit QInvest and Qatar Insurance Company QINS.QA announced that they were joining forces to create a Qatar-based Islamic asset management national champion.

Saudi Arabia's benchmark index .TASI gained 0.2%, boosted by financials and petrochemical shares. Share of Almarai (2280), the Gulf's largest dairy company, were up 1.2% after reporting a rise in quarterly net profit. Separately, Saudi Arabia will let up to 1 million people join the Haj pilgrimage this year, greatly expanding the key event to participants from outside the kingdom after two years of tight COVID-19 restrictions, state media said on Saturday.

Oil prices dropped more than \$2 a barrel on Monday, following a second straight weekly decline after world consumers announced plans to release a record volume of crude and oil products from strategic stocks and as China's lockdowns continued. Brent crude was down \$2.05, or 2.0%, at \$100.73 a barrel, while U.S. West Texas Intermediate crude lost \$2.17, or 2.2%, to \$96.09.

Anxiety about China's growth was the main reason for the fall in oil prices on the day with Shanghai's lockdown showing no signs of being lifted and Guangzhou looking to start mass virus testing.

KSE TOP GAINERS

Company	Close (Fils)	%Chng
Dar Al Thuraya Real Estate Co KSCP	137.00	30.48
Arabi Group Holdings KSCP	360.00	20.00
Real Estate Trade Centers Company KPSC	56.10	16.63
Kuwait Telecommunications Company KSCP	2200.00	11.73
Taameer Real Estate Investment Co KSCP	30.00	6.38

KSE TOP LOSERS

Company	Close (Fils)	%Chng
Kuwait Reinsurance Company KSCP	295.00	-8.39
Shuaiba Industrial Company KPSC	226.00	-7.00
National Cleaning Co (KSCP)	49.40	-5.00
First Takaful Insurance Company KPSC	46.10	-4.95
Hayat Communications Co KSCP	92.20	-4.95

Market Trading - by Value\*

Most Active by Value			Least Active by Value		
Company	Close (Fils)	Turnover (KWD Mn)	Company	Close (Fils)	Turnover (KWD)
Kuwait Finance House KSCP	985.00	11.93	Yiaco Medical Company KSCP	450.00	4,500.00
Agility Public Warehousing Company KSCP	1223.00	10.12	Yiaco Medical Company KSCP	450.00	4,500.00
Ahli United Bank BSC	358.00	8.29	Advanced Technology Co KSCP	560.00	5,600.00
Kuwait Telecommunications Company KSCP	2200.00	6.80	Gulf Franchising Holding Co KSCP	86.00	8,554.00
Aayan Leasing and Investment Company KSCP	191.00	3.32	Kuwait Hotels Co KPSC	116.00	14,560.00

\* Volume & Value as of: Previous Trading Day

## إحلاء مسؤولية

إن المعلومات الواردة في هذا التقرير مستمدة من مصادر يعتقد أنها دقيقة وموثوقة. لم يتم التحقق بصفة مستقلة من قبل شركة بيتك كابيتال للاستثمار عن أي من المعلومات الواردة في هذا التقرير. وتعا لذلك، فإن أي من شركة بيتك كابيتال للاستثمار أو ممثليها أو موظفيها أو مسؤوليها لا يضمنون أو يدعون موثوقية أو اكتمال أو دقة هذه المعلومات. ولا ينبغي لهذه المعلومات أن تفسر بأنها عرض، أو دعوة أو ترويج أو التماس للإكتتاب أو الشراء أو البيع أو الاحتفاظ لأي من المنتجات المالية المذكورة في هذا التقرير، كما أنها لا تشكل إطلاقاً المشورة أو التوصية للدخول في أي استثمارات أو صفقة من شأنها أن تشكل أساس لأي عقد أو التزام.

الآراء في هذا التقرير قد تم إعدادها من قبل شركة بيتك كابيتال للاستثمار لعملائها بناء على معلومات قد تم الحصول عليها من مصادر عامة يعتقد أنه يمكن الاعتماد عليها ولكن هذا الاعتقاد لا يضمن صحة المعلومات التي تم الاعتماد عليها لاعداد هذا التقرير. البحوث المنشورة في التقرير يمكن أن تأخذ بها شركة بيتك كابيتال للاستثمار عندما تقرر شراء أو بيع ملكية في الأسهم المذكورة في هذا التقرير. حيث تقوم شركة بيتك كابيتال للاستثمار بإجراء بحث تحليلي لنحية مختارة من الشركات لتحديد الفرص القصيرة الأجل التي تتوافق أو تتعارض مع إستراتيجية شركة بيتك كابيتال للاستثمار بالشراء أو البيع على المدى الطويل. وبالإضافة إلى ذلك، فقد تقوم شركة بيتك كابيتال للاستثمار بالتداول أو الاتجار لحسابها الخاص، نتيجة اقتراحات المحللين على المدى القصير ويمكن لها أيضا الدخول في معاملات الأوراق المالية على نحو يتعارض مع هذا التقرير، كما أن البيع والشراء من وإلى العملاء يتم بناء على المعايير الأساسية التي تضعها شركة بيتك كابيتال للاستثمار .

وتشكل الآراء والتوقعات والتقدير الواردة في هذا التقرير النتيجة الحالية التي توصل إليها معد التقرير اعتباراً من تاريخ هذا التقرير. وهي لا تعبر بالضرورة عن آراء شركة بيتك كابيتال للاستثمار وقابلة للتغيير دون سابق إنذار. وعلاوة على ذلك، ليس على شركة بيتك كابيتال للاستثمار أي التزام لتحديث أو تعديل أو تغيير هذا التقرير أو إبلاغ القارئ عن أي تغيير في التقرير، أو أي تغيير أو ثبوت عدم صحة في وقت لاحق لأي من الآراء أو التقديرات أو التوقعات أو التقييمات المبينة في هذا التقرير. إن المواضيع المالية التي نوقشت والنتائج التي تم استخلاصها في هذا التقرير قد لا تكون مناسبة لجميع المستثمرين، ويجب على المستثمرين اتخاذ القرارات الاستثمارية بأنفسهم وباستخدام مستشاريهم المستقلين لاتخاذ قرارات استثمارية تناسب أوضاعهم المالية الخاصة وأهدافهم الاستثمارية. الأداء في الماضي ليس بالضرورة مؤشراً على النتائج المستقبلية والمعلومات التاريخية في هذا التقرير عن الشركات والأسواق والأدوات المالية لا تضمن أدائها المستقبلي، وينصح المستثمرين باتخاذ مشورة الخبراء القانونيين والماليين قبل الدخول في أي صفقة مماثلة أو مستوحاة من مضمون هذا المنشور.

إن استخدام أي معلومات وردت في هذا التقرير واتخاذ أي قرارات استثمارية عليها تعتبر من مسؤولية القارئ، ومن ضمن مخاطراته و لن تكون شركة بيتك كابيتال للاستثمار أو ممثليها أو موظفيها أو مسؤوليها مسؤولين عن أي قرارات استثمارية أو أضرار أو فرص فائتة أو خسائر ناتجة عن أو متعلقة باستخدام المعلومات أو البيانات أو التحليلات أو الآراء الواردة في هذا التقرير سواء بصورة مباشرة أو غير مباشرة.

هذا التقرير لا يسمح باستنساخه أو توزيعه ونشره من قبل أي شخص ولأي غرض دون الحصول على موافقة خطية مسبقة من شركة بيتك كابيتال للاستثمار. ويرجى ذكر المصدر في حالة نقل أي معلومة مقتطفة من التقرير. سنحتفظ بملكية حقوق الطبع وكل حقوق الملكية الفكرية الأخرى. ولا يجوز لكم استخدام اسم شركتنا أو نسخ شعار الشركة بأي شكل أو أسلوب أو وسيلة بدون موافقة خطية مسبقة من شركتنا.

وهذه المعلومات متاحة للجميع على موقع الشركة بشبكة الإنترنت ([www.kfhcapital.com.kw](http://www.kfhcapital.com.kw)) ضمن قائمة البحوث والدراسات الإستشارية.

يخضع هذا النصل القانوني لقوانين دولة الكويت. وتُقدّم كافة النزاعات الناشئة عن أو المتصلة بهذا النصل والمحتويات المتعلقة بالآراء و المعلومات المدرجة في هذا الموقع الإلكتروني إلى القضاء الحصري التابع لمحاكم دولة الكويت بما لا يتعارض وأحكام الشريعة الإسلامية الغراء. ولا تتحمل شركة بيتك كابيتال للاستثمار أي مسؤولية في حالة استخدام محتويات هذا الموقع في بلدان أخرى تخضع لقوانينها الخاصة.

## Disclaimer

The information contained in this document has been derived from sources believed to be accurate and reliable. KFH Capital Investment Company (KFH Capital) has not independently verified any information contained in this document. Therefore, neither KFH Capital nor any of its employees, representatives or officials gives any representation or warranty of reliability, completeness or accuracy of such information. This information should not be construed as an offer, invitation, promotion or solicitation to subscribe, purchase, maintain or sell any of the financial products mentioned here, nor does it constitute investment advice or a recommendation to enter into any transaction that would form whatsoever the basis of any contract or commitment.

The opinions in this report were prepared by KFH Capital for its clients based on the information obtained from public sources that are believed to be reliable, but that belief is not a warranty on the reliability of the information based upon for preparing the report. The published research report may be considered by KFH Capital when it decides to buy or sell proprietary positions in the securities mentioned in this report. For selected companies, KFH Capital's equity research analysts may identify shorter-term opportunities that are consistent or inconsistent with KFH Capital's existing, longer term Buy or Sell strategy. In addition, KFH Capital may trade for its own account as a result of the short term trading suggestions of analysts and may also engage in securities transactions in a manner inconsistent with this research report and with respect to securities covered by this report. Moreover, KFH Capital will sell to or buy from customers based on its principal criteria.

Opinions, estimates or projections in this report constitute the current conclusion of the author as of the date of this report. They do not necessarily reflect the opinions of KFH Capital and are subject to change without notice. Moreover, KFH Capital has no obligation to update, modify or amend this report or to otherwise notify a reader thereof in the event that any matter stated herein, or any opinion, projection, forecast or estimate set forth herein, changes or subsequently becomes inaccurate. The financial discussion and conclusion discussed in this report may not be suitable for all investors and investors must make their own investment decisions using their own independent advisors as they believe necessary and based upon their specific financial situations and investment objectives. Past performance is not necessarily indicative of future results and historical information in this report about companies, markets and securities does not guarantee future performance and investors are advised to take expert legal and financial advice before entering into any transaction similar to or inspired by the contents of this publication.

The use of any information contained in this report and taking any of investment decisions is the responsibility of the reader and included as part of his risks. Accordingly, neither KFH Capital nor any of its employees, representatives or officials shall be responsible for any investment decisions, damages, opportunity losses, direct or indirect losses related to using of information, data, analysis or opinions contained in this report. This report may not be reproduced, distributed or published by any person for any purpose without KFH Capital's prior written consent. Please cite source when quoting.

KFH Capital shall retain ownership of the copyright and all other intellectual property rights. You shall not quote our name or reproduce our logo in any form or medium without KFH Capital's prior written consent. This information is made available on the company's website (<http://www.kfhcapital.com.kw>) under Investment Research.

This disclaimer is subject to laws of the State of Kuwait. All disputes arising out of or relating to this disclaimer, contents of the opinions or information contained in this website shall be submitted to courts of the State of Kuwait and in line with provisions of Islamic Shariaa principals. KFH Capital shall not be held responsible for any liability in case of using the contents of this website in other countries and any use of the contents of this website shall be subject to the relevant laws of those countries