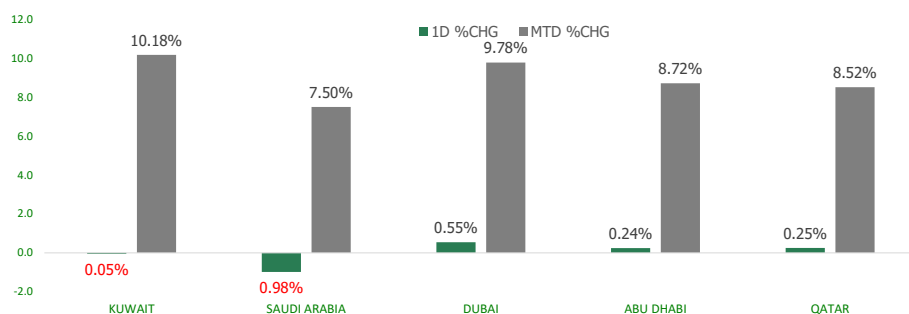


KFH Capital DAILY EQUITY MARKET UPDATE

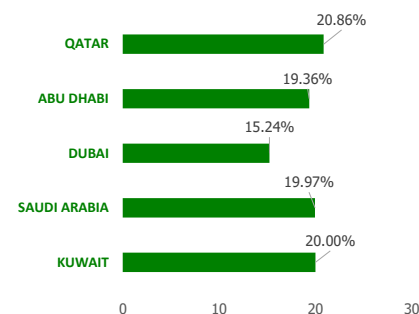


Sunday, April 24, 2022

GCC INDICES - DAILY & MTD PERFORMANCE



YTD PERFORMANCE - GCC INDICES



Commodities & FX Rates Vs USD

Name	Close	YTD%
WTI Crude	101.75	35.71
ICE Brent	106.20	37.12
GBP	1.284	-5.11
EURO	1.079	-5.05
JPY	128.56	11.71
KWD	0.305	1.02

GCC PERFORMANCE SNAPSHOT

Index	Close	52W High	52W Low	Market Cap (USD Mn)	Dividend Yield	PE Ratio
KUWAIT	9,167.13	9,255.33	6,540.65	125253.98	2.18	15.43
SAUDI	13,534.40	13,783.56	10,092.22	3239366.86	2.13	10.82
DUBAI	3,682.82	3,691.39	2,605.17	97760.67		13.13
ABU DHABI	10,131.68	10,171.79	6,027.80	502894.69	1.92	24.44
QATAR	14,051.45	14,931.08	10,499.97	194014.02	3.19	17.48

GCC TOP GAINERS

Company	Close	%Chng
National Cement Co PSC	AED 2.23	14.95
Fujairah Cement Industries Co PSC	AED 0.632	14.91
National Marine Dredging Company PJSC	AED 20.7	14.75
National Bank of Umm Al Qaiwain PSC	AED 1.9	13.77
Al Ahleia Insurance Co SAKP	KWf 520	9.47

GCC TOP LOSERS

Company	Close	%Chng
Al Dhafra Insurance Company PSC	AED 6	-9.23
Methaq Takaful Insurance Co PSC	AED 0.863	-8.29
Fujairah Cement Industries Co PSC	KWf 36.7	-6.85
Ras Al Khaimah for White Cement and Construction Materials Co PSC	AED 2.05	-6.82
Tamdeen Investment Co KSCP	KWf 439	-6.20

Note: KWf=Kuwaiti Fils

Note: KWf=Kuwaiti Fils

Trading Parameters

Market Trading - by Volume*

Most Active by Volume

Company	Close	Volume*
Aldar Properties Pjsc	AED 5.37	52,637,744.0
Investment Holding Group QPSC	QAR 2.489	44,985,677.0
First Investment Co KSCP	KWf 91.4	32,132,522.0
Arabtec Holding PJSC	AED 0.53	29,158,195.0
Saudi Home Loans SCJSC	SAR 26.85	27,569,895.0

Least Active by Volume

Company	Close	Volume*
Tamdeen Real Estate Co KPSC	KWf 353	4.00
Al Ahleia Insurance Co SAKP	KWf 520	5.00
Hayat Communications Co KSCP	KWf 98	10.00
Yiaco Medical Company KSCP	KWf 450	10.00
Yiaco Medical Company KSCP	KWf 450	10.00

Note: KWf=Kuwaiti Fils

* Volume & Value as of: Previous Trading Day

Market Trading - by Value*

Most Active by Value

Company	Close	Turnover (USD)*
Saudi Home Loans SCJSC	SAR 26.85	201,008,518.04
Al Rajhi Banking & Investment Corporation SJSC	SAR 179.8	196,722,772.79
Al-Dawaa Medical Services Co	SAR 81.8	107,538,368.45
International Holding Company PJSC	AED 219	90,992,016.58
Saudi Arabian Oil Co	SAR 43	85,458,061.70

Least Active by Value

Company	Close	Turnover (USD)*
Hayat Communications Co KSCP	KWf 98	3.21
Munshaat Real Estate Projects Co KSCP	KWf 69.9	4.58
Tamdeen Real Estate Co KPSC	KWf 353	4.63
Al-Massaleh Real Estate Company KSCP	KWf 48	7.87
Al Ahleia Insurance Co SAKP	KWf 520	8.53

Note: KWf=Kuwaiti Fils

* Volume & Value as of: Previous Trading Day

For any queries please contact : KFH Capital Research Department

© KFH Capital Investments

Page 1

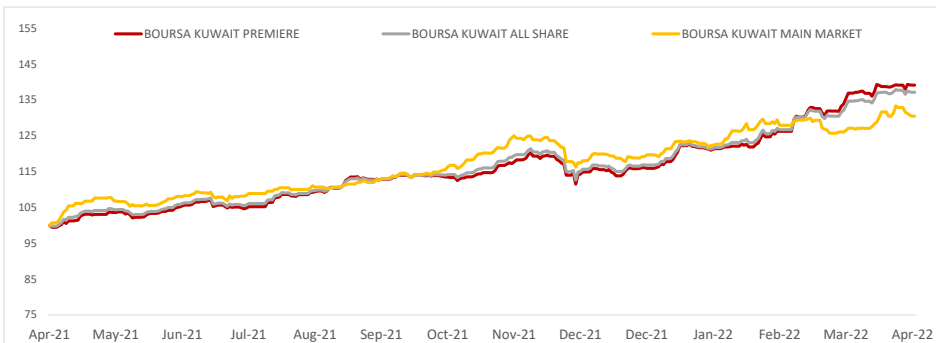
Email Id: IRD@KFHCAPITAL.COM.KW

Phone No: 22987000

Data Provided by Thomson Reuters



PRICE PERFORMANCE



SECTOR PERFORMANCE SUMMARY

KSE Sector	Close	1D % Chg	MTD%	YTD%	52W High	52W Low
Insurance Sector Index (PR) Index	1,549.87	▲ 1.92	▼ -3.97	▲ 1.07	1,675.71	1,191.33
Industrials Sector Index (PR) Index	1,421.97	▲ 0.22	▲ 12.24	▲ 24.57	1,443.64	947.61
Consumer Staples Sector Index (Pr) Index	702.47	▲ 0.10	▼ -2.71	▼ -3.92	842.41	698.96
Banks Sector Index (PR) Index	1,935.08	▲ 0.06	▲ 10.16	▲ 19.25	1,985.42	1,352.89
Technology Sector Index (PR) Index	694.04	■ 0.00	▲ 0.42	▲ 1.49	887.55	617.65
Utilities Sector Index (PR) Index	578.95	▼ -1.34	▼ -0.45	▼ -3.51	705.26	578.95
Telecommunications Sector Index (PR) Index	1,371.91	▼ -0.81	▲ 12.70	▲ 25.94	1,514.71	1,055.89
Real Estate Sector Index (PR) Index	1,378.34	▼ -0.53	▲ 2.30	▲ 3.92	1,437.95	1,042.54
Financial Services Sector Index (PR) Index	1,639.89	▼ -0.38	▲ 4.01	▲ 15.22	1,678.27	1,056.83
Basic Materials Sector Index (PR) Index	1,146.66	▼ -0.16	▲ 1.33	▲ 11.89	1,213.17	985.65

Market Trading - by Volume*

Most Active by Volume

Company	Close (Fils)	Volume (Shares)
First Investment Co KSCP	91.40	32,132,522.00
Tijara and Realestate Investment Company KSCP	73.40	21,777,295.00
National Industries Group Holding KPSC	322.00	15,980,197.00
Ahli United Bank BSC	317.00	14,630,163.00
GFH Financial Group BSC	100.40	11,346,624.00

Least Active by Volume

Company	Close (Fils)	Volume (Shares)
Tamdeen Real Estate Co KPSC	353.00	4.00
Al Ahleia Insurance Co SAKP	520.00	5.00
Hayat Communications Co KSCP	98.00	10.00
Yiaco Medical Company KSCP	450.00	10.00
Yiaco Medical Company KSCP	450.00	10.00

* Volume & Value as of: Previous Trading Day

NEWS

Kuwait Finance House reported KWD 69.50 million in profits attributable to shareholders during Q1FY22 a 39% increase compared to same quarter last year (Q1FY21). Increase in total operating income of 12.2% and 28% decline in provisions were key earnings drivers.

The Total Income which includes Net Financing Income and Non-Operating Income stood at KWD 228.18 million during Q1FY22 up from previous year Income of KWD 203.39 million.

Net Financing Income stood at KWD 159.04 million up 3.5% while the Non-Operating Income which includes Fees & Commission, Investment Income, Forex etc. stood at KWD 69.14 million up 38.9% during the same period.

The Non-Operating Income was driven by Net Investment Income which was at KWD 11.86 million during Q1FY22 up from Q1FY21 levels of KWD 3.49 million. Further, the bank reported forex gains to the tune of KWD 34.33 million up 78.4% during Q1FY22.

On the balance sheet side, Total Loans & Advances were up by 9% to KWD 11.85 billion during Q1FY22. While Customer Deposits stood at KWD 15.78 billion up 3.1% during the same period

KSE TOP GAINERS

Company	Close (Fils)	%Chng
Al Ahleia Insurance Co SAKP	520.00	9.47
Tijara and Realestate Investment Company KSCP	73.40	8.74
Land United Real Estate Co KSCC	74.30	7.06
Kuwait and Gulf Link Transport Company KPSC	72.90	5.65
Kuwait Real Estate Holding Co KPSC	49.00	4.26

KSE TOP LOSERS

Company	Close (Fils)	%Chng
Fujairah Cement Industries Co PSC	36.70	-6.85
Tamdeen Investment Co KSCP	439.00	-6.20
Kuwait Financial Centre KPSC	171.00	-5.99
Kuwait Syrian Holding Co KSCP	38.20	-4.98
Palms Agro Production Co KSCP	71.30	-4.93

Market Trading - by Value*

Most Active by Value

Company	Close (Fils)	Turnover (KWD Mn)
Kuwait Finance House KSCP	980.00	6.12
National Bank of Kuwait SAKP	1043.00	6.11
National Industries Group Holding KPSC	322.00	5.12
Ahli United Bank Bsc	317.00	4.64
Agility Public Warehousing Company KSCP	1234.00	3.83

Least Active by Value

Company	Close (Fils)	Turnover (KWD)
Hayat Communications Co KSCP	98.00	980.00
Munshaat Real Estate Projects Co KSCP	69.90	1,398.00
Tamdeen Real Estate Co KPSC	353.00	1,412.00
Al-Massaleh Real Estate Company KSCP	48.00	2,400.00
Al Ahleia Insurance Co SAKP	520.00	2,600.00

* Volume & Value as of: Previous Trading Day

إخلاء مسؤولية

إن المعلومات الواردة في هذا التقرير مستمدة من مصادر يعتقد أنها دقيقة وموثوقة. لم يتم التحقق بصفة مستقلة من قبل شركة بينك كابيتال للإستثمار عن أي من المعلومات الواردة في هذا التقرير. وتبعاً لذلك، فإن أي من شركة بينك كابيتال للإستثمار أو ممثليها أو موظفيها أو مسؤوليها لا يضمنون أو يدعون موثوقية أو اكتمال أو دقة هذه المعلومات. ولا ينبغي لهذه المعلومات أن تفسر بأنها عرض، أو دعوة أو ترويج أو التماس للإكتتاب أو الشراء أو البيع أو الاحتفاظ لأي من المنتجات المالية المذكورة في هذا التقرير، كما أنها لا تشكل اطلاقاً المشورة أو التوصية للدخول في أي استثمارات أو صفقة من شأنها أن تشكل أساساً لأي عقد أو التزام.

الأراء في هذا التقرير قد تم إعدادها من قبل شركة بينك كابيتال للإستثمار لعملائها بناء على معلومات قد تم الحصول عليها من مصادر عامة يعتقد أنه يمكن الاعتماد عليها ولكن هذا الاعتقاد لا يضمن صحة المعلومات التي تم الاعتماد عليها لاعداد هذا التقرير. البحوث المنشورة في التقرير يمكن أن تأخذ بها شركة بينك كابيتال للإستثمار عندما تقرر شراء أو بيع ملكية في الأسهم المذكورة في هذا التقرير. حيث تقوم شركة بينك كابيتال للإستثمار بأجراء بحث تحليلي لنخبة مختارة من الشركات لتحديد الفرص القصيرة الأجل التي تتوافق أو تتعارض مع إستراتيجية شركة بينك كابيتال للإستثمار بالشراء أو البيع على المدى الطويل. وبالإضافة إلى ذلك، فقد تقوم شركة بينك كابيتال للإستثمار بالتداول أو الاتجار لحسابها الخاص، نتيجة اقتراحات المحللين على المدى القصير ويمكن لها أيضاً الدخول في معاملات الأوراق المالية على نحو يتعارض مع هذا التقرير، كما أن البيع والشراء من وإلى العملاء يتم بناء على المعايير الأساسية التي تضعها شركة بينك كابيتال للإستثمار.

وتشكل الآراء والتوقعات والتقدير الواردة في هذا التقرير النتيجة الحالية التي توصل إليها معد التقرير اعتباراً من تاريخ هذا التقرير. وهي لا تعبر بالضرورة عن آراء شركة بينك كابيتال للإستثمار وقابلة للتغيير دون سابق إنذار. وعلاوة على ذلك، ليس على شركة بينك كابيتال للإستثمار أي التزام لتحديث أو تعديل أو تغيير هذا التقرير أو إبلاغ القارئ عن أي تغيير في التقرير، أو أي تغيير أو نوبت عدم صحة في وقت لاحق لأي من الآراء أو التقديرات أو التوقعات أو التقييمات المبينة في هذا التقرير. إن المواضيع المالية التي نوقشت والناتج التي تم استخلاصها في هذا التقرير قد لا تكون مناسبة لجميع المستثمرين، ويجب على المستثمرين اتخاذ القرارات الاستثمارية بأنفسهم وباستخدام مستشاريهم المستقلين لاتخاذ قرارات استثمارية تناسب أوضاعهم المالية الخاصة وأهدافهم الاستثمارية. الأداء في الماضي ليس بالضرورة مؤشراً على النتائج المستقبلية والمعلومات التاريخية في هذا التقرير عن الشركات والأسواق والأدوات المالية لا تضمن أدائها المستقبلي، وينصح المستثمرين باتخاذ مشورة الخبراء القانونيين والماليين قبل الدخول في أي صفقة مماثلة أو مستوحاة من مضمون هذا المنشور.

إن استخدام أي معلومات وردت في هذا التقرير واتخاذ أي قرارات استثمارية عليها تعتبر من مسؤولية القارئ، ومن ضمن مخاطرته و لن تكون شركة بينك كابيتال للإستثمار أو ممثليها أو موظفيها أو مسؤوليها مسؤولين عن أي قرارات استثمارية أو أضرار أو فرص فائتة أو خسائر ناتجة عن أو متعلقة باستخدام المعلومات أو البيانات أو التحليلات أو الآراء الواردة في هذا التقرير سواء بصورة مباشرة أو غير مباشرة.

هذا التقرير لا يسمح باستنساخه أو توزيعه ونشره من قبل أي شخص ولاي عرض دون الحصول على موافقة خطية مسبقة من شركة بينك كابيتال للإستثمار. ويرجى ذكر المصدر في حالة نقل أي معلومة مقتطفة من التقرير. سنحتفظ بملكية حقوق الطبع وكل حقوق الملكية الفكرية الأخرى. ولا يجوز لكم استخدام اسم شركتنا أو نسخ شعار الشركة بأي شكل أو أسلوب أو وسيلة بدون موافقة خطية مسبقة من شركتنا.

وهذه المعلومات متاحة للجميع على موقع الشركة بشبكة الإنترنت (www.kfhcapital.com.kw) ضمن قائمة البحوث والدراسات الإستشارية.

يخضع هذا التنصل القانوني لقوانين دولة الكويت. وتُقدّم كافة النزاعات الناشئة عن أو المتصلة بهذا التنصل والمحتويات المتعلقة بالآراء و المعلومات المدرجة في هذا الموقع الإلكتروني إلى القضاء الحصري التابع لمحاكم دولة الكويت بما لا يتعارض وأحكام الشريعة الإسلامية الغراء. ولا تتحمل شركة بينك كابيتال للإستثمار أي مسؤولية في حالة استخدام محتويات هذا الموقع في بلدان أخرى تخضع لقوانينها الخاصة.

Disclaimer

The information contained in this document has been derived from sources believed to be accurate and reliable. KFH Capital Investment Company (KFH Capital) has not independently verified any information contained in this document. Therefore, neither KFH Capital nor any of its employees, representatives or officials gives any representation or warranty of reliability, completeness or accuracy of such information. This information should not be construed as an offer, invitation, promotion or solicitation to subscribe, purchase, maintain or sell any of the financial products mentioned here, nor does it constitute investment advice or a recommendation to enter into any transaction that would form whatsoever the basis of any contract or commitment.

The opinions in this report were prepared by KFH Capital for its clients based on the information obtained from public sources that are believed to be reliable, but that belief is not a warranty on the reliability of the information based upon for preparing the report. The published research report may be considered by KFH Capital when it decides to buy or sell proprietary positions in the securities mentioned in this report. For selected companies, KFH Capital's equity research analysts may identify shorter-term opportunities that are consistent or inconsistent with KFH Capital's existing, longer term Buy or Sell strategy. In addition, KFH Capital may trade for its own account as a result of the short term trading suggestions of analysts and may also engage in securities transactions in a manner inconsistent with this research report and with respect to securities covered by this report. Moreover, KFH Capital will sell to or buy from customers based on its principal criteria.

Opinions, estimates or projections in this report constitute the current conclusion of the author as of the date of this report. They do not necessarily reflect the opinions of KFH Capital and are subject to change without notice. Moreover, KFH Capital has no obligation to update, modify or amend this report or to otherwise notify a reader thereof in the event that any matter stated herein, or any opinion, projection, forecast or estimate set forth herein, changes or subsequently becomes inaccurate. The financial discussion and conclusion discussed in this report may not be suitable for all investors and investors must make their own investment decisions using their own independent advisors as they believe necessary and based upon their specific financial situations and investment objectives. Past performance is not necessarily indicative of future results and historical information in this report about companies, markets and securities does not guarantee future performance and investors are advised to take expert legal and financial advice before entering into any transaction similar to or inspired by the contents of this publication.

The use of any information contained in this report and taking any of investment decisions is the responsibility of the reader and included as part of his risks. Accordingly, neither KFH Capital nor any of its employees, representatives or officials shall be responsible for any investment decisions, damages, opportunity losses, direct or indirect losses related to using of information, data, analysis or opinions contained in this report. This report may not be reproduced, distributed or published by any person for any purpose without KFH Capital's prior written consent. Please cite source when quoting.

KFH Capital shall retain ownership of the copyright and all other intellectual property rights. You shall not quote our name or reproduce our logo in any form or medium without KFH Capital's prior written consent. This information is made available on the company's website (<http://www.kfhcapital.com.kw>) under Investment Research.

This disclaimer is subject to laws of the State of Kuwait. All disputes arising out of or relating to this disclaimer, contents of the opinions or information contained in this website shall be submitted to courts of the State of Kuwait and in line with provisions of Islamic Shariaa principals. KFH Capital shall not be held responsible for any liability in case of using the contents of this website in other countries and any use of the contents of this website shall be subject to the relevant laws of those countries