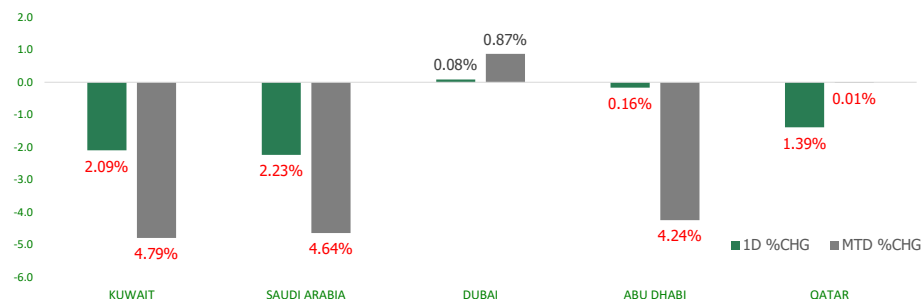


# KFH Capital DAILY EQUITY MARKET UPDATE

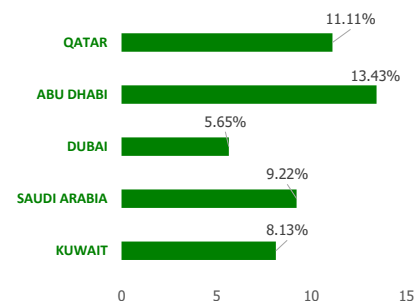


Monday, June 13, 2022

## GCC INDICES - DAILY & MTD PERFORMANCE



## YTD PERFORMANCE - GCC INDICES



## Commodities & FX Rates Vs USD

Name	Close	YTD%
WTI Crude	120.47	60.44
ICE Brent	121.93	56.87
GBP	1.231	-8.98
EURO	1.052	-7.50
JPY	134.42	16.81
KWD	0.306	1.43

## GCC PERFORMANCE SNAPSHOT

Index	Close	52W High	52W Low	Market Cap (USD Mn)	Dividend Yield	PE Ratio
KUWAIT	8,260.32	9,437.37	6,857.55	116092.42	2.60	13.43
SAUDI	12,322.35	13,949.13	10,589.38	3132181.54	2.59	19.54
DUBAI	3,376.50	3,747.94	2,736.65	97760.67		13.13
ABU DHABI	9,628.40	10,171.79	6,575.67	500804.74	2.02	20.73
QATAR	12,917.54	14,931.08	10,607.64	177419.40	3.48	15.34

## GCC TOP GAINERS

Company	Close	%Chng
Emirates Refreshments PSC	AED 2.64	14.78
Mashaer Holding Co KSCP	KWf 67.2	9.80
Educational Holding Group KSCP	KWf 3165	9.59
Independent Petroleum Group KSCP	KWf 440	8.64
National Consumer Holding Company KSCP	KWf 132	8.20

## GCC TOP LOSERS

Company	Close	%Chg
Equipment Holding Co KSCP	KWf 39.4	-13.60
Specialities Group Holding Company KPSC	KWf 110	-10.79
Takaful Emarat Insurance PJSC	AED 1.17	-10.00
Saudi Industrial Export Company SJSC	SAR 81.2	-9.98
Arab Sea Information Systems Company SJSC	SAR 148.6	-9.94

Note: KWF=Kuwaiti Fils

Note: KWF=Kuwaiti Fils

## Trading Parameters

### Market Trading - by Volume\*

#### Most Active by Volume

Company	Close	Volume*
Gulf International Services QPSC	QAR 2.319	45,489,706.0
Arabtec Holding PJSC	AED 0.53	29,158,195.0
Saudi Telecom Company SJSC	SAR 107	19,013,210.0
Qatar Aluminum Manufacturing Company PJSC	QAR 2.055	16,797,533.0
Dubai Electricity and Water Authority PJSC	AED 2.61	16,423,618.0

#### Least Active by Volume

Company	Close	Volume*
Al Ahleia Insurance Co SAKP	KWf 567	1.00
Educational Holding Group KSCP	KWf 3165	1.00
Egypt Kuwait Holding Co SAE	KWf 420	1.00
Al-Maidan Clinic for Oral Health Services Company KSCP	KWf 592	1.00
Shuaiba Industrial Company KPSC	KWf 235	3.00

Note: KWF=Kuwaiti Fils

\* Volume & Value as of: Previous Trading Day

### Market Trading - by Value\*

#### Most Active by Value

Company	Close	Turnover (USD)*
Saudi Telecom Company SJSC	SAR 107	545,278,714.15
Al Rajhi Banking & Investment Corporation SJSC	SAR 93.1	93,926,554.71
International Holding Company PJSC	AED 279.4	93,430,894.65
Saudi Arabian Oil Co	SAR 39.2	77,161,896.68
First Abu Dhabi Bank PJSC	AED 19.68	69,100,070.47

#### Least Active by Value

Company	Close	Turnover (USD)*
Wethaq Takaful Insurance Co KSCP	KWf 37.5	1.23
Wethaq Takaful Insurance Co KSCP	KWf 37.5	1.23
Egypt Kuwait Holding Co SAE	KWf 420	1.37
Al Ahleia Insurance Co SAKP	KWf 567	1.85
Shuaiba Industrial Company KPSC	KWf 235	2.30

Note: KWF=Kuwaiti Fils

\* Volume & Value as of: Previous Trading Day

For any queries please contact : KFH Capital Research Department

© KFH Capital Investments

Page 1

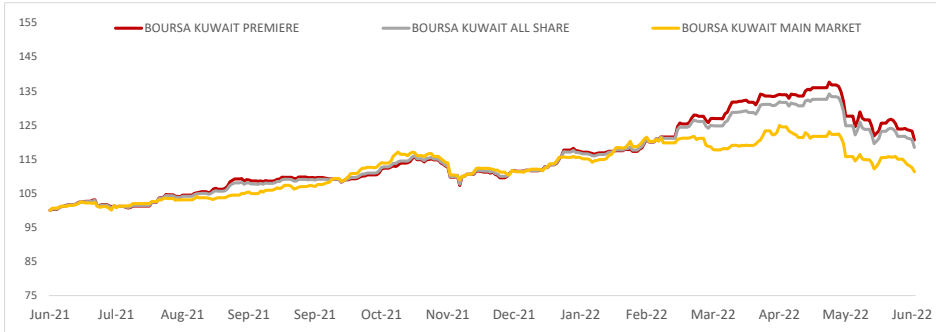
Email Id: IRD@KFHCAPITAL.COM.KW

Phone No: 22987000

Data Provided by Thomson Reuters



**PRICE PERFORMANCE**



**SECTOR PERFORMANCE SUMMARY**

KSE Sector	Close	1D % Chg	MTD%	YTD%	52W High	52W Low
Technology Sector Index (PR) Index	668.57	0.00	-0.11	-2.23	887.55	594.37
Health Care Sector Index (PR) Index	480.10	0.00	0.00	-39.76	821.70	468.89
Insurance Sector Index (PR) Index	1,564.23	-0.26	4.07	2.01	1,675.71	1,249.54
Utilities Sector Index (PR) Index	563.16	-0.93	-0.46	-6.14	650.00	552.63
Telecommunications Sector Index (PR) Index	1,230.95	-0.99	-4.89	13.00	1,514.71	1,055.89
Consumer Staples Sector Index (Pr) Index	588.74	-2.61	-9.70	-19.47	807.43	566.59
Financial Services Sector Index (PR) Index	1,446.56	-2.11	-6.04	1.63	1,678.27	1,144.34
Banks Sector Index (PR) Index	1,745.04	-2.09	-4.45	7.53	1,992.18	1,422.03
Industrials Sector Index (PR) Index	1,263.33	-1.91	-4.46	10.67	1,443.64	1,115.91
Real Estate Sector Index (PR) Index	1,260.65	-1.64	-4.50	-4.96	1,437.95	1,157.02

**Market Trading - by Volume\***

Most Active by Volume			Least Active by Volume		
Company	Close (Fils)	Volume (Shares)	Company	Close (Fils)	Volume (Shares)
Ahli United Bank BSC	260.00	14,975,258.00	Al Ahleia Insurance Co SAKP	567.00	1.00
Kuwait Finance House KSCP	829.00	14,974,281.00	Educational Holding Group KSCP	3165.00	1.00
GFH Financial Group BSC	92.00	12,423,463.00	Egypt Kuwait Holding Co SAE	420.00	1.00
Tijara and Realestate Investment Company KSCP	54.90	11,579,496.00	Al-Maidan Clinic for Oral Health Services Company KSCP	592.00	1.00
Kuwait Investment Company KPSC	140.00	10,782,111.00	Shuaiba Industrial Company KPSC	235.00	3.00

\* Volume & Value as of: Previous Trading Day

**NEWS**

Stock markets in the Middle East fell sharply on Sunday, mirroring the previous session's slide in oil prices and global stocks caused by worries that a higher-than-expected U.S. inflation in May will lead to a long-term policy tightening and result in a sharp economic slowdown.

The investor woes were exacerbated as China reimposed lockdown measures, stoking worries about demand for oil, which significantly shapes the direction of markets in the region.

Saudi Arabia's benchmark index .TASI tumbled 2.2%, dragged down by a sharp decline in financial and energy stocks.

Oil giant Saudi Aramco 2222.SE dropped 3%, while Al Rajhi Bank 1120.SE fell 1.2%.

However, Saudi Telecom Company 7010.SE surged 6.57% after its board proposed increasing its share capital by 30 billion riyals (\$8 billion) with the issue of 1.5 bonus shares for each share owned.

The company board also recommended changing its dividend policy - to commit the firm to 0.40 riyal (\$0.11) per share per quarter rather than 1 riyal (\$0.27) - in response to the proposed share capital increase.

In Qatar, the benchmark .QSI retreated 1.4%, as Qatar Islamic Bank QISB.QA dropped 2.7% and Industries Qatar IQCD.QA lost 1.8%.

**KSE TOP GAINERS**

Company	Close (Fils)	%Chng
Mashaer Holding Co KSCP	67.20	9.80
Educational Holding Group KSCP	3165.00	9.59
Independent Petroleum Group KSCP	440.00	8.64
National Consumer Holding Company KSCP	132.00	8.20
Kuwait Hotels Co KPSC	175.00	8.02

**KSE TOP LOSERS**

Company	Close (Fils)	%Chng
Equipment Holding Co KSCP	39.40	-13.60
Specialities Group Holding Company KPSC	110.00	-10.79
Metal and Recycling Co KSCP	74.00	-9.09
Tijara and Realestate Investment Company KSCP	54.90	-8.65
Real Estate Trade Centers Company KPSC	51.50	-7.21

**Market Trading - by Value\***

Most Active by Value			Least Active by Value		
Company	Close (Fils)	Turnover (KWD Mn)	Company	Close (Fils)	Turnover (KWD)
Kuwait Finance House KSCP	829.00	12.47	Wethaq Takaful Insurance Co KSCP	37.50	375.00
Ali Al-Ghanim Sons Automotive Company KSCP	831.00	5.18	Wethaq Takaful Insurance Co KSCP	37.50	375.00
Mobile Telecommunications Company KSCP	601.00	4.13	Egypt Kuwait Holding Co SAE	420.00	420.00
Mobile Telecommunications Company KSCP	601.00	4.13	Al Ahleia Insurance Co SAKP	567.00	567.00
Mobile Telecommunications Company KSCP	601.00	4.13	Shuaiba Industrial Company KPSC	235.00	705.00

\* Volume & Value as of: Previous Trading Day

## إخلاء مسؤولية

إن المعلومات الواردة في هذا التقرير مستمدة من مصادر يعتقد أنها دقيقة وموثوقة. لم يتم التحقق بصفة مستقلة من قبل شركة بيتك كابيتال للإستثمار عن أي من المعلومات الواردة في هذا التقرير. وتبعاً لذلك، فإن أي من شركة بيتك كابيتال للإستثمار أو ممثلها أو موظفيها أو مسؤوليها لا يضمنون أو يدعون موثوقية أو اكتمال أو دقة هذه المعلومات. ولا ينبغي لهذه المعلومات أن تفسر بأنها عرض، أو دعوة أو ترويج أو التماس للإكتتاب أو الشراء أو البيع أو الاحتفاظ لأي من المنتجات المالية المذكورة في هذا التقرير، كما أنها لا تشكل إطلاقاً المشورة أو التوصية للدخول في أي إستثمارات أو صفقة من شأنها أن تشكل أساس لأي عقد أو التزام.

الأراء في هذا التقرير قد تم أعدادها من قبل شركة بيتك كابيتال للإستثمار لعملائها بناء على معلومات قد تم الحصول عليها من مصادر عامة يعتقد أنه يمكن الاعتماد عليها ولكن هذا الاعتقاد لا يضمن صحة المعلومات التي تم الاعتماد عليها لأعداد هذا التقرير. البحوث المنشورة في التقرير يمكن أن تأخذ بها شركة بيتك كابيتال للإستثمار عندما تقرر شراء أو بيع ملكية في الأسهم المذكورة في هذا التقرير. حيث تقوم شركة بيتك كابيتال للإستثمار بأجراء بحث تحليلي لنخبة مختارة من الشركات لتحديد الفرص القصيرة الأجل التي تتوافق أو تتعارض مع إستراتيجية شركة بيتك كابيتال للإستثمار بالشراء أو البيع على المدى الطويل. وبالإضافة إلى ذلك، فقد تقوم شركة بيتك كابيتال للإستثمار بالتداول أو الاتجار لحسابها الخاص، نتيجة اقتراحات المحللين على المدى القصير ويمكن لها أيضاً الدخول في معاملات الأوراق المالية على نحو يتعارض مع هذا التقرير، كما أن البيع والشراء من وإلى العملاء يتم بناء على المعايير الأساسية التي تضعها شركة بيتك كابيتال للإستثمار.

وتشكل الأراء والتوقعات والتقييمات الواردة في هذا التقرير النتيجة الحالية التي توصل إليها معد التقرير اعتباراً من تاريخ هذا التقرير. وهي لا تعبر بالضرورة عن آراء شركة بيتك كابيتال للإستثمار وقابلة للتغيير دون سابق إنذار. وعلاوة على ذلك، ليس على شركة بيتك كابيتال للإستثمار أي التزام لتحديث أو تعديل أو تغيير هذا التقرير أو إبلاغ القارئ عن أي تغيير في التقرير، أو أي تغيير أو ثبوت عدم صحة في وقت لاحق لأي من الأراء أو التقديرات أو التوقعات أو التقييمات المبينة في هذا التقرير. إن المواضيع المالية التي نوقشت والنتائج التي تم استخلاصها في هذا التقرير قد لا تكون مناسبة لجميع المستثمرين، ويجب على المستثمرين اتخاذ القرارات الاستثمارية بأنفسهم و باستخدام مستشاريهم المستقلين لاتخاذ قرارات استثمارية تناسب أوضاعهم المالية الخاصة وأهدافهم الاستثمارية. الأداء في الماضي ليس بالضرورة مؤشراً على النتائج المستقبلية والمعلومات التاريخية في هذا التقرير عن الشركات والأسواق والأدوات المالية لا تضمن أدائها المستقبلي، وينصح المستثمرين باتخاذ مشورة الخبراء القانونيين والماليين قبل الدخول في أي صفقة مماثلة أو مستوحاة من مضمون هذا المنشور.

إن استخدام أي معلومات وردت في هذا التقرير واتخاذ أي قرارات استثمارية عليها تعتبر من مسؤولية القارئ ومن ضمن مخاطرته ولن تكون شركة بيتك كابيتال للإستثمار أو ممثلها أو موظفيها أو مسؤوليها مسؤولين عن أي قرارات استثمارية أو أضرار أو فرص فائتة أو خسائر ناتجة عن أو متعلقة باستخدام المعلومات أو البيانات أو التحليلات أو الأراء الواردة في هذا التقرير سواء بصورة مباشرة أو غير مباشرة.

هذا التقرير لا يسمح بإستئناسه أو توزيعه ونشره من قبل أي شخص ولأي غرض دون الحصول على موافقة خطية مسبقة من شركة بيتك كابيتال للإستثمار. ويرجى ذكر المصدر في حالة نقل أي معلومة مقتطفة من التقرير. سنحتفظ بملكية حقوق الطبع وكل حقوق الملكية الفكرية الأخرى، ولا يجوز لكم استخدام اسم شركتنا أو نسخ شعار الشركة بأي شكل أو أسلوب أو وسيلة بدون موافقة خطية مسبقة من شركتنا.

وهذه المعلومات مناحة للجميع على موقع الشركة بشبكة الإنترنت ([www.kfhcapital.com.kw](http://www.kfhcapital.com.kw)) ضمن قائمة البحوث والدراسات الإستشارية.

يخضع هذا التنصل القانوني لقوانين دولة الكويت. وتُقدّم كافة النزاعات الناشئة عن أو المتصلة بهذا التنصل والمحتويات المتعلقة بالأراء والمعلومات المدرجة في هذا الموقع الإلكتروني إلى القضاء الحصري التابع لمحاكم دولة الكويت بما لا يتعارض وأحكام الشريعة الإسلامية الغراء. ولا تتحمل شركة بيتك كابيتال للإستثمار أي مسؤولية في حالة إستخدام محتويات هذا الموقع في بلدان أخرى تخضع لقوانينها الخاصة.

## Disclaimer

The information contained in this document has been derived from sources believed to be accurate and reliable. KFH Capital Investment Company (KFH Capital) has not independently verified any information contained in this document. Therefore, neither KFH Capital nor any of its employees, representatives or officials gives any representation or warranty of reliability, completeness or accuracy of such information. This information should not be construed as an offer, invitation, promotion or solicitation to subscribe, purchase, maintain or sell any of the financial products mentioned here, nor does it constitute investment advice or a recommendation to enter into any transaction that would form whatsoever the basis of any contract or commitment.

The opinions in this report were prepared by KFH Capital for its clients based on the information obtained from public sources that are believed to be reliable, but that belief is not a warranty on the reliability of the information based upon for preparing the report. The published research report may be considered by KFH Capital when it decides to buy or sell proprietary positions in the securities mentioned in this report. For selected companies, KFH Capital's equity research analysts may identify shorter-term opportunities that are consistent or inconsistent with KFH Capital's existing, longer term Buy or Sell strategy. In addition, KFH Capital may trade for its own account as a result of the short term trading suggestions of analysts and may also engage in securities transactions in a manner inconsistent with this research report and with respect to securities covered by this report. Moreover, KFH Capital will sell to or buy from customers based on its principal criteria.

Opinions, estimates or projections in this report constitute the current conclusion of the author as of the date of this report. They do not necessarily reflect the opinions of KFH Capital and are subject to change without notice. Moreover, KFH Capital has no obligation to update, modify or amend this report or to otherwise notify a reader thereof in the event that any matter stated herein, or any opinion, projection, forecast or estimate set forth herein, changes or subsequently becomes inaccurate. The financial discussion and conclusion discussed in this report may not be suitable for all investors and investors must make their own investment decisions using their own independent advisors as they believe necessary and based upon their specific financial situations and investment objectives. Past performance is not necessarily indicative of future results and historical information in this report about companies, markets and securities does not guarantee future performance and investors are advised to take expert legal and financial advice before entering into any transaction similar to or inspired by the contents of this publication.

The use of any information contained in this report and taking any of investment decisions is the responsibility of the reader and included as part of his risks. Accordingly, neither KFH Capital nor any of its employees, representatives or officials shall be responsible for any investment decisions, damages, opportunity losses, direct or indirect losses related to using of information, data, analysis or opinions contained in this report. This report may not be reproduced, distributed or published by any person for any purpose without KFH Capital's prior written consent. Please cite source when quoting.

KFH Capital shall retain ownership of the copyright and all other intellectual property rights. You shall not quote our name or reproduce our logo in any form or medium without KFH Capital's prior written consent. This information is made available on the company's website (<http://www.kfhcapital.com.kw>) under Investment Research.

This disclaimer is subject to laws of the State of Kuwait. All disputes arising out of or relating to this disclaimer, contents of the opinions or information contained in this website shall be submitted to courts of the State of Kuwait and in line with provisions of Islamic Shariah principals. KFH Capital shall not be held responsible for any liability in case of using the contents of this website in other countries and any use of the contents of this website shall be subject to the relevant laws of those countries