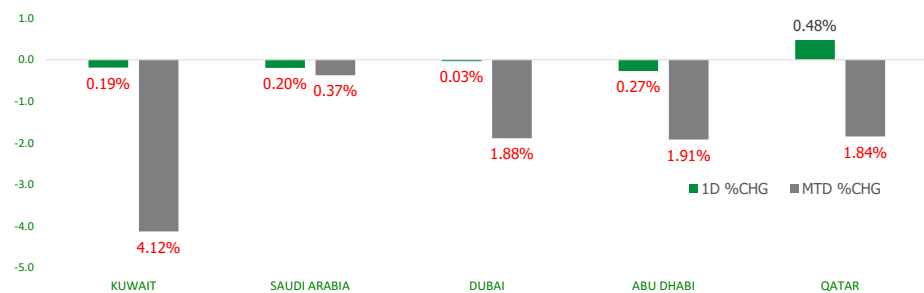


# KFH Capital DAILY EQUITY MARKET UPDATE

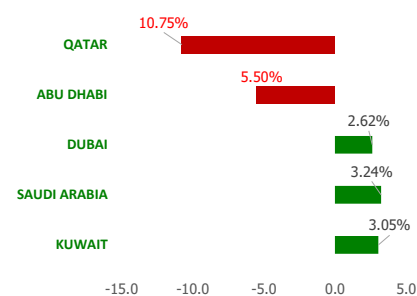
Thursday, April 25, 2024



## GCC INDICES - DAILY & MTD PERFORMANCE



## YTD PERFORMANCE - GCC INDICES



## Commodities & FX Rates Vs USD

Name	Close	YTD%
WTI Crude	82.84	16.14
ICE Brent	88.08	14.27
GBP	1.246	-2.11
EURO	1.070	-3.07
JPY	155.34	10.12
KWD	0.308	0.24

## GCC PERFORMANCE SNAPSHOT

Index	Close	52W High	52W Low	Market Cap (USD Mn)	Dividend Yield	PE Ratio
KUWAIT	7,705.34	8,219.10	6,899.51	114138.05	3.38	16.46
SAUDI	12,355.69	12,883.29	10,262.38	2873517.08	3.11	21.03
DUBAI	4,167.33	4,405.74	3,474.64	161931.20	5.83	8.17
ABU DHABI	9,045.03	10,051.61	9,045.03	694842.70	2.11	16.98
QATAR	9,665.88	11,129.89	9,296.14	133481.64	4.91	11.03

## GCC TOP GAINERS

Company	Close	%Chng
Gulf Franchising Holding Co KSCP	KWf 89.6	9.94
Al-Rajhi Company for Cooperative Insurance SJSC	SAR 138	9.87
Future Kid Entertainment and Real Estate Company KSCP	KWf 136	9.68
Al Ramz Corporation Investment and Development PJSC	AED 1.7	9.68
Kuwait Emirates Holding Company KSCP	KWf 37.8	8.00

## GCC TOP LOSERS

Company	Close	%Chg
National Cement Co PSC	AED 2.21	-9.80
RAPCO Investment PSC	AED 1.48	-9.20
Tijara & Real Estate Investment Co KSCP	KWf 57	-8.06
Al Baha Investment and Development Company SJSC	SAR 0.13	-7.14
Kuwait Portland Cement Co KPSC	KWf 847	-6.92

Note: KWf=Kuwaiti Fils

Note: KWf=Kuwaiti Fils

## Trading Parameters

### Market Trading - by Volume\*

#### Most Active by Volume

Company	Close	Volume*
Tourism Enterprise Company SJSC	SAR 0.95	66,203,624
Batic Investments and Logistics Comapny SJSC	SAR 3.25	32,424,128
Union Properties PJSC	AED 0.424	24,437,679
Anaam International Holding Group Company SJSC	SAR 1.08	23,318,111
Agility Public Warehousing Company KSCP	KWf 298	22,181,843

#### Least Active by Volume

Company	Close	Volume*
Kuwait Reinsurance Company KSCP	KWf 464	1.00
Kuwait Business Town Real Estate Co KPSC	KWf 70.4	2.00
Metal and Recycling Co KSCP	KWf 94.9	3.00
Arkan Al Kuwait Real Estate Company KSCP	KWf 80.1	6.00
Ghida Alsultan for Fast Food Company CJSC	SAR 68	14.00

Note: KWf=Kuwaiti Fils

\* Volume & Value as of: Previous Trading Day

### Market Trading - by Value\*

#### Most Active by Value

Company	Close	Turnover (USD)*
Ethnad Atheeb Telecommunication Company scsc	SAR 118.4	102,488,160
Al Rajhi Banking & Investment Corporation SJSC	SAR 78.6	95,379,576
Saudi Arabian Oil Co	SAR 30.1	75,959,865
Saudi Advanced Industries Company SJSC	SAR 44	63,273,985
Al-Rajhi Company for Cooperative Insurance SJSC	SAR 138	61,309,279

#### Least Active by Value

Company	Close	Turnover (USD)*
Kuwait Business Town Real Estate Co KPSC	KWf 70.4	0.45
Shuaiba Industrial Company KPSC	KWf 174	0.57
Metal and Recycling Co KSCP	KWf 94.9	0.91
Kuwait Reinsurance Company KSCP	KWf 464	1.51
Arkan Al Kuwait Real Estate Company KSCP	KWf 80.1	1.56

Note: KWf=Kuwaiti Fils

\* Volume & Value as of: Previous Trading Day

For any queries please contact : KFH Capital Research Department

Email: [research@kfcapital.com.kw](mailto:research@kfcapital.com.kw)

Phone No: 22987000

© KFH Capital Investments

Page 1

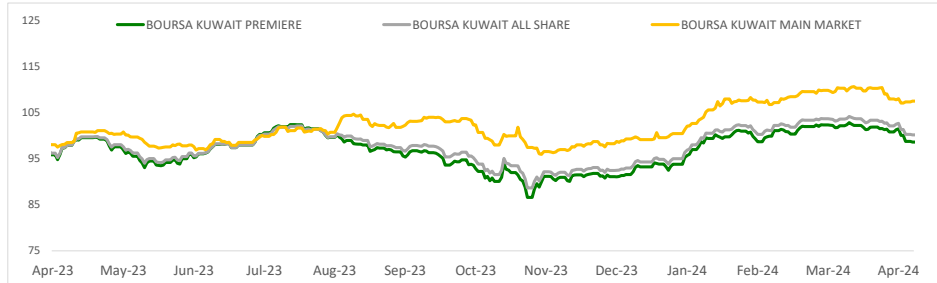
Data Provided by Refinitiv



## KUWAIT UPDATE



### PRICE PERFORMANCE



### SECTOR PERFORMANCE SUMMARY

KSE Sector	Close	1D % Chg	MTD%	YTD%	52W High	52W Low
Energy Sector Index (Pr) Index	1,046.02	▲ 2.66	▲ 0.29	▲ 10.22	1,099.93	893.57
Basic Materials Sector Index (Pr) Index	844.91	▲ 0.58	▲ 6.96	▲ 13.27	980.02	732.44
Consumer Discretionary Sector Index (Pr) Index	1,662.67	▲ 0.15	▼ -5.08	▲ 3.66	1,787.59	1,403.74
Utilities Sector Index (PR) Index	402.63	▲ 0.00	▼ -9.47	▼ -11.56	547.37	384.21
Technology Sector Index (PR) Index	1,906.05	▲ 0.00	▲ 0.00	▲ 229.56	2,167.95	524.53
Insurance Sector Index (PR) Index	2,561.86	▼ -0.07	▼ -0.22	▲ 11.73	2,582.28	2,079.34
Banks Sector Index (PR) Index	1,742.49	▼ -0.07	▼ -1.64	▲ 5.77	1,819.41	1,528.91
Consumer Staples Sector Index (Pr) Index	834.31	▼ -0.08	▲ 7.98	▲ 26.68	864.43	445.93
Real Estate Sector Index (PR) Index	1,286.39	▼ -0.09	▼ -0.71	▲ 6.06	1,338.72	1,081.22
Financial Services Sector Index (PR) Index	1,327.11	▼ -0.12	▼ -1.95	▲ 9.48	1,399.56	1,139.02

#### Market Trading - by Volume\*

##### Most Active by Volume

Company	Close (Fils)	Volume (Shares)
Agility Public Warehousing Company KSCP	KWf 298	22,181,843
Kuwait Finance House KSCP	KWf 730	16,994,058
Kuwait International Bank KSCP	KWf 160	7,305,496
Asiya Capital Investments Company KSCP	KWf 42	6,317,302
Gulf Bank KSCP	KWf 257	5,955,859

##### Least Active by Volume

Company	Close (Fils)	Volume (Shares)
Independent Petroleum Group KSCP	KWf 485	1.00
Kuwait Business Town Real Estate Co KPSC	KWf 70.4	2.00
Metal and Recycling Co KSCP	KWf 94.9	3.00
Arkan Al Kuwait Real Estate Company KSCP	KWf 80.1	6.00
Al Kout Industrial Projects Company KPSC	KWf 767	622.00

\* Volume & Value as of: Previous Trading Day

### NEWS

Most stock markets in the Gulf ended lower on Wednesday as Israel intensified strikes across Gaza and the army ordered fresh evacuations in the north of the enclave.

Saudi Arabia's benchmark index .TASI dropped 1%, hit by a 3.4% fall in ACWA Power 2082.SE and a 1.2% decrease in the country's biggest lender Saudi National Bank 1180.SE.

Saudi Arabia's economy will grow at a slower pace this year than previously predicted as oil prices drop from recent peaks, according to a Reuters poll which also showed the United Arab Emirates (UAE) expanding at the fastest clip in the region.

The Saudi stock market extended its decline for another trading session. Geopolitical tensions and declining oil prices continue to weigh on the market, said George Khoury Global Head of Education and Research at CFI.

In Abu Dhabi, the index .FTFADGI eased 0.1%.

Oil prices were down slightly, with Brent LCOc1 at \$88.02 on a surprise fall in U.S. crude stocks and a drop in business activity in the world's largest oil consumer.

The Qatari benchmark .QSI dropped 0.5%, weighed down by a 1% decline in Qatar Islamic Bank QISB.QA.

#### KSE TOP GAINERS

Company	Close (Fils)	%Chng
Gulf Franchising Holding Co KSCP	KWf 89.6	9.94
Future Kid Entertainment and Real Estate Company KSCP	KWf 136	9.68
Kuwait Emirates Holding Company KSCP	KWf 37.8	8.00
Burgan for Well Drilling Trading and Maintenance KSCP	KWf 110	5.77
Kuwait Real Estate Holding Company KPSC	KWf 31.5	5.70

#### KSE TOP LOSERS

Company	Close (Fils)	%Chng
Tijara & Real Estate Investment Co KSCP	KWf 57	-8.06
Kuwait Portland Cement Co KPSC	KWf 847	-6.92
Al Madar Finance and Investment Co KSCP	KWf 85.9	-4.98
Aqar Real Estate Investment Co KSCP	KWf 57.4	-4.97
Al-Maidan Clinic for Oral Health Services Company KSCP	KWf 709	-4.70

#### Market Trading - by Value\*

##### Most Active by Value

Company	Close (Fils)	Turnover (KWD)
Kuwait Finance House KSCP	KWf 730	12,391,217
Agility Public Warehousing Company KSCP	KWf 298	6,760,360
National Bank of Kuwait SAKP	KWf 869	4,096,281
Gulf Bank KSCP	KWf 257	1,534,587
Boubyan Petrochemical Company KSCP	KWf 680	1,265,678

##### Least Active by Value

Company	Close (Fils)	Turnover (KWD)
Kuwait Business Town Real Estate Co KPSC	KWf 70.4	0.14
Shuaiba Industrial Company KPSC	KWf 174	0.17
Metal and Recycling Co KSCP	KWf 94.9	0.28
Kuwait Reinsurance Company KSCP	KWf 464	0.46
Arkan Al Kuwait Real Estate Company KSCP	KWf 80.1	0.48

\* Volume & Value as of: Previous Trading Day

For any queries please contact : KFH Capital Research Department  
Email: [research@kfcapital.com.kw](mailto:research@kfcapital.com.kw)  
Phone No: 22987000

© KFH Capital Investments

Page 2

Data Provided by Refinitiv

# Disclaimer



## إخلاء مسؤولية

إن المعلومات الواردة في هذا التقرير مستمدة من مصادر يعتقد أنها دقيقة وموثوقة. لم يتم التحقق بصفة مستقلة من قبل شركة بيتك كابيتال للإستثمار عن أي من المعلومات الواردة في هذا التقرير. وتبعا لذلك، فإن أي من شركة بيتك كابيتال للإستثمار أو ممثليها أو موظفيها أو مسؤوليها لا يضمنون أو يدعون موثوقية أو اكتمال أو دقة هذه المعلومات. ولا ينبغي لهذه المعلومات أن تفسر بأنها عرض، أو دعوة أو ترويج أو التماس للإكتتاب أو الشراء أو البيع أو الاحتفاظ لأي من المنتجات المالية المذكورة في هذا التقرير، كما أنها لا تشكل إطلاقاً المشورة أو التوصية للدخول في أي استثمارات أو صفقة من شأنها أن تشكل أساس لأي عقد أو التزام.

الآراء في هذا التقرير قد تم أعدادها من قبل شركة بيتك كابيتال للإستثمار لعملائها بناء على معلومات قد تم الحصول عليها من مصادر عامة يعتقد أنه يمكن الاعتماد عليها ولكن هذا الاعتقاد لا يضمن صحة المعلومات التي تم الاعتماد عليها لأعداد هذا التقرير. البحوث المنشورة في التقرير يمكن أن تأخذ بها شركة بيتك كابيتال للإستثمار عندما تقرر شراء أو بيع ملكية في الأسهم المذكورة في هذا التقرير. حيث تقوم شركة بيتك كابيتال للإستثمار بأجراء بحث تحليلي لخبرة مختارة من الشركات لتحديد الفرص القصيرة الأجل التي تتوافق أو تتعارض مع إستراتيجية شركة بيتك كابيتال للإستثمار بالشراء أو البيع على المدى الطويل. وبالإضافة إلى ذلك، فقد تقوم شركة بيتك كابيتال للإستثمار بالتداول أو الاتجار لحسابها الخاص، نتيجة اقتراحات المحللين على المدى القصير ويمكن لها أيضا الدخول في معاملات الأوراق المالية على نحو يتعارض مع هذا التقرير، كما أن البيع والشراء من وإلى العملاء يتم بناء على المعايير الأساسية التي تضعها شركة بيتك كابيتال للإستثمار.

وتشكل الآراء والتوقعات والتقديرية الواردة في هذا التقرير النتيجة الحالية التي توصل إليها معد التقرير اعتبارا من تاريخ هذا التقرير. وهي لا تعبر بالضرورة عن آراء شركة بيتك كابيتال للإستثمار وقابلة للتغيير دون سابق إنذار. وعلاوة على ذلك، ليس على شركة بيتك كابيتال للإستثمار أي التزام لتحديث أو تعديل أو تغيير هذا التقرير أو إبلاغ القارئ عن أي تغيير في التقرير، أو أي تغيير أو ثبوت عدم صحة في وقت لاحق لأي من الآراء أو التقديرات أو التوقعات أو التقييمات المبينة في هذا التقرير. إن المواضيع المالية التي نوقشت والنتائج التي تم استخلاصها في هذا التقرير قد لا تكون مناسبة لجميع المستثمرين، ويجب على المستثمرين اتخاذ القرارات الاستثمارية بأنفسهم و باستخدام مستشاريهم المستقلين لاتخاذ قرارات استثمارية تناسب أوضاعهم المالية الخاصة وأهدافهم الاستثمارية. الأداء في الماضي ليس بالضرورة مؤشرا على النتائج المستقبلية والمعلومات التاريخية في هذا التقرير عن الشركات والأسواق والأدوات المالية لا تضمن أدائها المستقبلي، وينصح المستثمرين باتخاذ مشورة الخبراء القانونيين والماليين قبل الدخول في أي صفقة مماثلة أو مستوحاة من مضمون هذا المنشور.

إن استخدام أي معلومات وردت في هذا التقرير واتخاذ أي قرارات استثمارية عليها تعتبر من مسؤولية القارئ و من ضمن مخاطرته و لن تكون شركة بيتك كابيتال للإستثمار أو ممثليها أو موظفيها أو مسؤوليها مسؤولين عن أي قرارات استثمارية أو أضرار أو فرص فائتة أو خسائر ناتجة عن أو متعلقة باستخدام المعلومات أو البيانات أو التحليلات أو الآراء الواردة في هذا التقرير سواء بصورة مباشرة أو غير مباشرة.

هذا التقرير لا يسمح باستنساخه أو توزيعه ونشره من قبل أي شخص ولاي غرض دون الحصول على موافقة خطية مسبقة من شركة بيتك كابيتال للإستثمار. ويرجى ذكر المصدر في حالة نقل أي معلومة مقتطعة من التقرير. سنحتفظ بملكية حقوق الطبع وكل حقوق الملكية الفكرية الأخرى. ولا يجوز لكم استخدام اسم شركتنا أو نسخ شعار الشركة بأي شكل أو أسلوب أو وسيلة بدون موافقة خطية مسبقة من شركتنا.

وهذه المعلومات متاحة للجميع على موقع الشركة بشبكة الإنترنت ([www.kfhcapital.com.kw](http://www.kfhcapital.com.kw)) ضمن قائمة البحوث والدراسات الإستشارية.

يخضع هذا النص القانوني لقوانين دولة الكويت. وتُقدّم كافة النزاعات الناشئة عن أو المتصلة بهذا النص والمحتويات المتعلقة بالآراء و المعلومات المدرجة في هذا الموقع الإلكتروني إلى القضاء الحضري التابع لمحاكم دولة الكويت بما لا يتعارض وأحكام الشريعة الإسلامية الغراء. ولا تتحمل شركة بيتك كابيتال للإستثمار أي مسؤولية في حالة استخدام محتويات هذا الموقع في بلدان أخرى تخضع لقوانينها الخاصة.

## Disclaimer

The information contained in this document has been derived from sources believed to be accurate and reliable. KFH Capital Investment Company (KFH Capital) has not independently verified any information contained in this document. Therefore, neither KFH Capital nor any of its employees, representatives or officials gives any representation or warranty of reliability, completeness or accuracy of such information. This information should not be construed as an offer, invitation, promotion or solicitation to subscribe, purchase, maintain or sell any of the financial products mentioned here, nor does it constitute investment advice or a recommendation to enter into any transaction that would form whatsoever the basis of any contract or commitment.

The opinions in this report were prepared by KFH Capital for its clients based on the information obtained from public sources that are believed to be reliable, but that belief is not a warranty on the reliability of the information based upon for preparing the report. The published research report may be considered by KFH Capital when it decides to buy or sell proprietary positions in the securities mentioned in this report. For selected companies, KFH Capital's equity research analysts may identify shorter-term opportunities that are consistent or inconsistent with KFH Capital's existing, longer term Buy or Sell strategy. In addition, KFH Capital may trade for its own account as a result of the short term trading suggestions of analysts and may also engage in securities transactions in a manner inconsistent with this research report and with respect to securities covered by this report. Moreover, KFH Capital will sell to or buy from customers based on its principal criteria.

Opinions, estimates or projections in this report constitute the current conclusion of the author as of the date of this report. They do not necessarily reflect the opinions of KFH Capital and are subject to change without notice. Moreover, KFH Capital has no obligation to update, modify or amend this report or to otherwise notify a reader thereof in the event that any matter stated herein, or any opinion, projection, forecast or estimate set forth herein, changes or subsequently becomes inaccurate. The financial discussion and conclusion discussed in this report may not be suitable for all investors and investors must make their own investment decisions using their own independent advisors as they believe necessary and based upon their specific financial situations and investment objectives. Past performance is not necessarily indicative of future results and historical information in this report about companies, markets and securities does not guarantee future performance and investors are advised to take expert legal and financial advice before entering into any transaction similar to or inspired by the contents of this publication.

The use of any information contained in this report and taking any of investment decisions is the responsibility of the reader and included as part of his risks. Accordingly, neither KFH Capital nor any of its employees, representatives or officials shall be responsible for any investment decisions, damages, opportunity losses, direct or indirect losses related to using of information, data, analysis or opinions contained in this report. This report may not be reproduced, distributed or published by any person for any purpose without KFH Capital's prior written consent. Please cite source when quoting.

KFH Capital shall retain ownership of the copyright and all other intellectual property rights. You shall not quote our name or reproduce our logo in any form or medium without KFH Capital's prior written consent. This information is made available on the company's website (<http://www.kfhcapital.com.kw>) under Investment Research.

This disclaimer is subject to laws of the State of Kuwait. All disputes arising out of or relating to this disclaimer, contents of the opinions or information contained in this website shall be submitted to courts of the State of Kuwait and in line with provisions of Islamic Shariaa