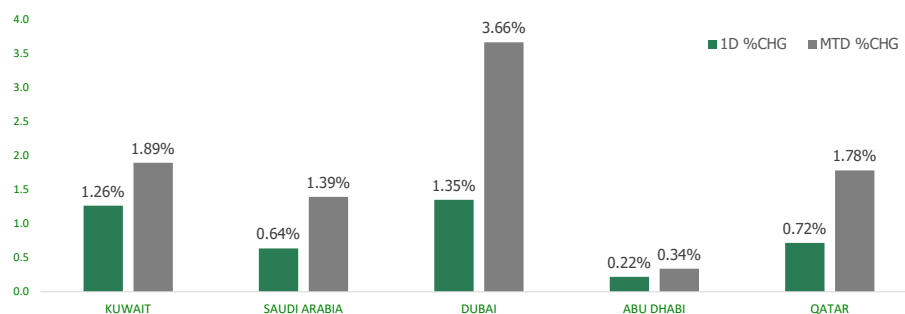
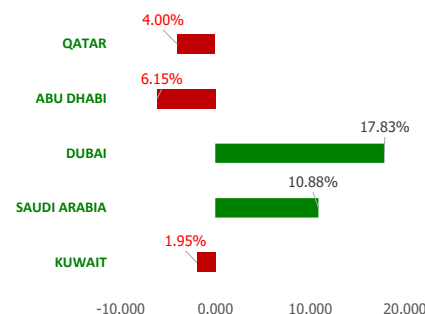


GCC INDICES - DAILY & MTD PERFORMANCE



YTD PERFORMANCE - GCC INDICES



Commodities & FX Rates Vs USD

Name	Close	YTD%
WTI Crude	70.12	-13.05
ICE Brent	76.12	-11.24
GBP	1.271	5.08
EURO	1.088	1.64
JPY	144.45	10.17
KWD	0.307	0.47

GCC PERFORMANCE SNAPSHOT

Index	Close	52W High	52W Low	Market Cap (USD Mn)	Dividend Yield	PE Ratio
KUWAIT	7,957.20	8,908.93	7,399.12	120966.27	2.88	18.27
SAUDI	11,618.72	12,714.56	9,930.86	2926022.26	2.98	18.42
DUBAI	3,930.93	3,960.95	3,059.61	154795.74	4.46	9.83
ABU DHABI	9,582.87	10,671.32	9,155.96	646286.38	2.26	16.00
QATAR	10,254.22	14,056.88	9,694.35	144732.17	4.80	11.79

GCC TOP GAINERS

Company	Close	%Chng
Al Firdous Holdings PJSC	AED 0.902	14.90
Bayan Investment Holding Co KSCP	KWf 41.9	14.79
Emirates Refreshments PSC	AED 4.2	14.75
Widam Food Company QPSC	QAR 2.448	9.97
Al Kout Industrial Projects Company KPSC	KWf 858	9.86

GCC TOP LOSERS

Company	Close	%Chg
National Fertilizer Company SJSC	SAR 7.16	-19.46
Future Care Trading Co	SAR 33.6	-11.81
Orascom Construction PLC	USD 3.445	-9.93
Commercial Bank International PJSC	AED 0.626	-9.93
Al Mal Capital REIT	AED 2.56	-9.86

Note: KWF=Kuwaiti Fils

Note: KWF=Kuwaiti Fils

Trading Parameters

Market Trading - by Volume*

Most Active by Volume

Company	Close	Volume*
Union Properties PJSC	AED 0.362	283,349,517
Al Baha Investment and Development Company SJSC	SAR 0.19	178,042,800
Deyaar Development PJSC	AED 0.713	105,514,703
Dubai Financial Market PJSC	AED 1.61	55,366,655
Dubai Electricity and Water Authority PJSC	AED 2.73	41,641,782

Least Active by Volume

Company	Close	Volume*
Credit Rating and Collection Co KSCP	KWf 21.8	1.00
Al Kout Industrial Projects Company KPSC	KWf 858	3.00
Kuwait Real Estate Holding Company KPSC	KWf 31	10.00
Arabian Plastics Industries Company SJSC	SAR 33	31.00
Abdulaziz & Mansour Ibrahim Albabtain Co PJSC	SAR 54.5	50.00

Note: KWF=Kuwaiti Fils

* Volume & Value as of: Previous Trading Day

Market Trading - by Value*

Most Active by Value

Company	Close	Turnover (USD)*
Al Rajhi Banking & Investment Corporation SJSC	SAR 72.9	56,153,060
International Holding Company PJSC	AED 395.3	55,340,934
Riyad Bank SJSC	SAR 34	53,691,645
Power and Water Utility Company for Jubail and Yanbu	SAR 80.5	51,901,691
ACWA Power Co	SAR 178	50,122,139

Least Active by Value

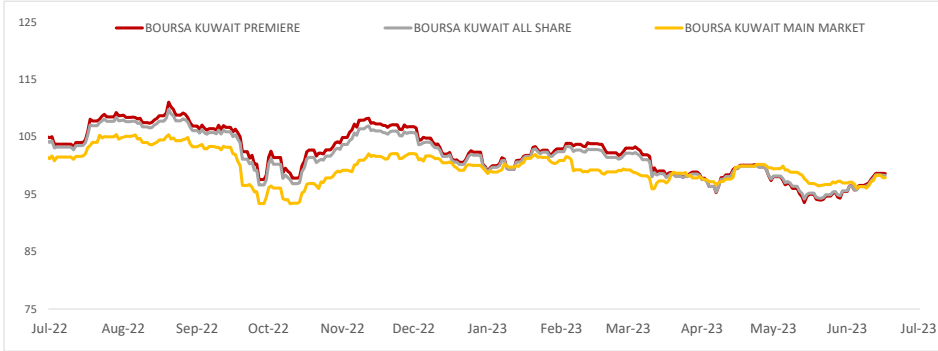
Company	Close	Turnover (USD)*
Credit Rating and Collection Co KSCP	KWf 21.8	0.07
Kuwait Real Estate Holding Company KPSC	KWf 31	1.01
Al Kout Industrial Projects Company KPSC	KWf 858	8.38
Real Estate Trade Centers Company KPSC	KWf 53.8	10.51
Tamdeen Real Estate Co KPSC	KWf 389	74.71

Note: KWF=Kuwaiti Fils

* Volume & Value as of: Previous Trading Day



PRICE PERFORMANCE



SECTOR PERFORMANCE SUMMARY

KSE Sector	Close	1D % Chg	MTD%	YTD%	52W High	52W Low
Basic Materials Sector Index (PR) Index	921.37	▲ 2.10	▲ 1.54	▲ 6.50	1,028.97	800.80
Real Estate Sector Index (PR) Index	1,238.40	▲ 1.46	▲ 2.56	▲ 2.46	1,305.54	1,071.67
Banks Sector Index (PR) Index	1,740.42	▲ 1.35	▲ 2.03	▼ -2.98	1,929.95	1,643.79
Health Care Sector Index (PR) Index	457.61	▲ 1.14	▲ 1.82	▼ -0.92	806.99	397.70
Technology Sector Index (PR) Index	654.75	▲ 1.12	▼ -3.12	▼ -5.96	800.25	531.07
Industrials Sector Index (PR) Index	1,020.87	▲ 0.89	▲ 1.78	▼ -5.38	1,278.71	940.26
Consumer Discretionary Sector Index (Pr) Index	1,583.58	▲ 0.63	▲ 1.51	▲ 6.51	1,599.34	1,351.47
Telecommunications Sector Index (PR) Index	1,117.94	▲ 0.40	▲ 0.05	▼ -5.38	1,297.45	1,060.09
Financial Services Sector Index (PR) Index	1,236.82	▲ 0.31	▲ 0.80	▼ -1.62	1,452.85	1,155.19
Energy Sector Index (Pr) Index	1,016.51	▲ 0.01	▼ -0.28	▼ -10.72	1,242.72	925.87

Market Trading - by Volume*

Most Active by Volume			Least Active by Volume		
Company	Close (Fils)	Volume (Shares)	Company	Close (Fils)	Volume (Shares)
GFH Financial Group BSC	KWf 88.9	21,588,609	Credit Rating and Collection Co KSCP	KWf 21.8	1.00
Kuwait International Bank KSCP	KWf 169	16,470,932	Al Kout Industrial Projects Company KPSC	KWf 858	3.00
Al-Mazaya Holding Company KSCP	KWf 49.4	13,676,593	Kuwait Real Estate Holding Company KPSC	KWf 31	10.00
Kuwait Finance House KSCP	KWf 758	13,249,184	Tamdeen Real Estate Co KPSC	KWf 389	59.00
Ekttitab Holding Company KSCP	KWf 20.3	12,646,501	Real Estate Trade Centers Company KPSC	KWf 53.8	60.00

* Volume & Value as of: Previous Trading Day

NEWS

Most stock markets in the Gulf ended higher on Tuesday, tracking oil prices, with the Dubai index at its highest in nearly eight years. Prices of oil - which fuels the Gulf's economy - ticked higher as markets weighed supply cuts for August by top exporters Saudi Arabia and Russia against a weak global economic outlook.

On Monday, Saudi Arabia said it would extend its voluntary output cut of 1 million barrels per day (bpd) to August, while Russia and Algeria volunteered to lower their output and export levels for August by 500,000 bpd and 20,000 bpd respectively.

Saudi Arabia's benchmark index .TASI gained 0.6%, with Saudi Awwal Bank (1060) rising 3.4%, while Saudi Airline Catering Co (6004) surged 9.8% after it announced a contract with Red Sea Global Co valued at about 6.3 billion riyals (\$1.7 billion).

Dubai's main share index .DFMGI advanced 1.4% to hit its highest in nearly eight years, buoyed by a 3.9% jump in top lender Emirates NBD, which is trading near a record high. Elsewhere, blue-chip developer Emaar Properties edged 0.2% higher, hitting its highest since 2018.

The United Arab Emirates (UAE) will set up a new federal ministry of investment to develop the Gulf state's investment strategy both globally and domestically, as it contends with growing economic competition from neighbours. The ministry's aims would include stimulating the investment environment in the UAE and to make its legislation and procedures more competitive to attract global investment, Sheikh Mohammed said.

KSE TOP GAINERS

Company	Close (Fils)	%Chng
Bayan Investment Holding Co KSCP	KWf 41.9	14.79
Al Kout Industrial Projects Company KPSC	KWf 858	9.86
Credit Rating and Collection Co KSCP	KWf 21.8	9.55
Ekttitab Holding Company KSCP	KWf 20.3	7.41
Al-Mazaya Holding Company KSCP	KWf 49.4	6.93

KSE TOP LOSERS

Company	Close (Fils)	%Chng
Energy House Holding Company KSCP	KWf 61.4	-6.97
Mashaer Holding Co KSCP	KWf 54.2	-5.57
Wethaq Takaful Insurance Co KSCP	KWf 26.5	-5.36
Kuwait Reinsurance Company KSCP	KWf 340	-4.76
Senergy Holding Company KPSC	KWf 36.1	-3.73

Market Trading - by Value*

Most Active by Value			Least Active by Value		
Company	Close (Fils)	Turnover (KWD)	Company	Close (Fils)	Turnover (KWD)
Kuwait Finance House KSCP	KWf 758	9,993,197	Credit Rating and Collection Co KSCP	KWf 21.8	0.02
National Bank of Kuwait SAKP	KWf 962	4,070,770	Kuwait Real Estate Holding Company KPSC	KWf 31	0.31
Boubyan Bank KSCP	KWf 654	3,181,215	Al Kout Industrial Projects Company KPSC	KWf 858	2.57
Agility Public Warehousing Company KSCP	KWf 638	2,942,196	Real Estate Trade Centers Company KPSC	KWf 53.8	3.23
Kuwait International Bank KSCP	KWf 169	2,769,752	Tamdeen Real Estate Co KPSC	KWf 389	22.95

* Volume & Value as of: Previous Trading Day

إخلاء مسؤولية

إن المعلومات الواردة في هذا التقرير مستمدة من مصادر يعتقد أنها دقيقة وموثوقة. لم يتم التحقق بصفة مستقلة من قبل شركة بيتك كابيتال للإستثمار عن أي من المعلومات الواردة في هذا التقرير. وتبعا لذلك، فإن أي من شركة بيتك كابيتال للإستثمار أو ممتلكيها أو موظفيها أو مسؤوليها لا يضمنون أو يدعون موثوقية أو اكتمال أو دقة هذه المعلومات. ولا ينبغي لهذه المعلومات أن تفسر بأنها عرض، أو دعوة أو ترويج أو التماس للإكتتاب أو الشراء أو البيع أو الاحتفاظ لأي من المنتجات المالية المذكورة في هذا التقرير، كما أنها لا تشكل إطلاقاً المشورة أو التوصية للدخول في أي استثمارات أو صفقة من شأنها أن تشكل أساس لأي عقد أو التزام.

الآراء في هذا التقرير قد تم إعدادها من قبل شركة بيتك كابيتال للإستثمار لعملائها بناء على معلومات قد تم الحصول عليها من مصادر عامة يعتقد أنه يمكن الاعتماد عليها ولكن هذا الاعتقاد لا يضمن صحة المعلومات التي تم الاعتماد عليها لاعداد هذا التقرير. البحوث المنشورة في التقرير يمكن أن تأخذ بها شركة بيتك كابيتال للإستثمار عندما تقرر شراء أو بيع ملكية في الأسهم المذكورة في هذا التقرير. حيث تقوم شركة بيتك كابيتال للإستثمار بأجراء بحث تحليلي لنخبة مختارة من الشركات لتحديد الفرص القصيرة الأجل التي تتوافق أو تتعارض مع إستراتيجية شركة بيتك كابيتال للإستثمار بالشراء أو البيع على المدى الطويل. وبالإضافة إلى ذلك، فقد تقوم شركة بيتك كابيتال للإستثمار بالتداول أو الاتجار لحسابها الخاص، نتيجة اقتراحات المحللين على المدى القصير ويمكن لها أيضا الدخول في معاملات الأوراق المالية على نحو يتعارض مع هذا التقرير، كما أن البيع والشراء من وإلى العملاء يتم بناء على المعايير الأساسية التي تضعها شركة بيتك كابيتال للإستثمار.

وتشكل الآراء والتوقعات والتقييمات الواردة في هذا التقرير النتيجة الحالية التي توصل إليها معد التقرير اعتباراً من تاريخ هذا التقرير. وهي لا تعبر بالضرورة عن آراء شركة بيتك كابيتال للإستثمار وقابلة للتغيير دون سابق إنذار. وعلاوة على ذلك، ليس على شركة بيتك كابيتال للإستثمار أي التزام لتحديث أو تعديل أو تغيير هذا التقرير أو إبلاغ القارئ عن أي تغيير في التقرير، أو أي تغيير أو ثبوت عدم صحة في وقت لاحق لأي من الآراء أو التقديرات أو التوقعات أو التقييمات المبينة في هذا التقرير. إن المواضيع المالية التي نوقشت والناتج التي تم استخلاصها في هذا التقرير قد لا تكون مناسبة لجميع المستثمرين، ويجب على المستثمرين اتخاذ القرارات الاستثمارية بأنفسهم وباستخدام مستشاريهم المستقلين لاتخاذ قرارات استثمارية تناسب أوضاعهم المالية الخاصة وأهدافهم الاستثمارية. الأداء في الماضي ليس بالضرورة مؤشراً على النتائج المستقبلية والمعلومات التاريخية في هذا التقرير عن الشركات والأسواق والأدوات المالية لا تضمن أدائها المستقبلي، وينصح المستثمرين باتخاذ مشورة الخبراء القانونيين والماليين قبل الدخول في أي صفقة مماثلة أو مستوحاة من مضمون هذا المنشور.

إن استخدام أي معلومات وردت في هذا التقرير واتخاذ أي قرارات استثمارية عليها تعتبر من مسؤولية القارئ ومن ضمن مخاطرته و لن تكون شركة بيتك كابيتال للإستثمار أو ممتلكيها أو موظفيها أو مسؤوليها مسؤولين عن أي قرارات استثمارية أو أضرار أو فرص فائتة أو خسائر ناتجة عن أو متعلقة باستخدام المعلومات والبيانات أو التحليلات أو الآراء الواردة في هذا التقرير سواء بصورة مباشرة أو غير مباشرة.

هذا التقرير لا يسمح باستنساخه أو توزيعه ونشره من قبل أي شخص ولأي غرض دون الحصول على موافقة خطية مسبقة من شركة بيتك كابيتال للإستثمار. ويرجى ذكر المصدر في حالة نقل أي معلومة مقتطفة من التقرير. سنحتفظ بملكية حقوق الطبع وكل حقوق الملكية الفكرية الأخرى. ولا يجوز لكم استخدام اسم شركتنا أو نسخ شعار الشركة بأي شكل أو أسلوب أو وسيلة بدون موافقة خطية مسبقة من شركتنا.

وهذه المعلومات متاحة للجميع على موقع الشركة بشبكة الإنترنت (www.kfhcapital.com.kw) ضمن قائمة البحوث والدراسات الإستشارية.

يخضع هذا التنصل القانوني لقوانين دولة الكويت. وتُقدّم كافة النزاعات الناشئة عن أو المتصلة بهذا التنصل والمحتويات المتعلقة بالآراء و المعلومات المدرجة في هذا الموقع الإلكتروني إلى القضاء الحصري التابع لمحاكم دولة الكويت بما لا يتعارض وأحكام الشريعة الإسلامية الغراء. ولا تتحمل شركة بيتك كابيتال للإستثمار أي مسؤولية في حالة إستخدام محتويات هذا الموقع في بلدان أخرى تخضع لقوانينها الخاصة.

Disclaimer

The information contained in this document has been derived from sources believed to be accurate and reliable. KFH Capital Investment Company (KFH Capital) has not independently verified any information contained in this document. Therefore, neither KFH Capital nor any of its employees, representatives or officials gives any representation or warranty of reliability, completeness or accuracy of such information. This information should not be construed as an offer, invitation, promotion or solicitation to subscribe, purchase, maintain or sell any of the financial products mentioned here, nor does it constitute investment advice or a recommendation to enter into any transaction that would form whatsoever the basis of any contract or commitment.

The opinions in this report were prepared by KFH Capital for its clients based on the information obtained from public sources that are believed to be reliable, but that belief is not a warranty on the reliability of the information based upon for preparing the report. The published research report may be considered by KFH Capital when it decides to buy or sell proprietary positions in the securities mentioned in this report. For selected companies, KFH Capital's equity research analysts may identify shorter-term opportunities that are consistent or inconsistent with KFH Capital's existing, longer term Buy or Sell strategy. In addition, KFH Capital may trade for its own account as a result of the short term trading suggestions of analysts and may also engage in securities transactions in a manner inconsistent with this research report and with respect to securities covered by this report. Moreover, KFH Capital will sell to or buy from customers based on its principal criteria.

Opinions, estimates or projections in this report constitute the current conclusion of the author as of the date of this report. They do not necessarily reflect the opinions of KFH Capital and are subject to change without notice. Moreover, KFH Capital has no obligation to update, modify or amend this report or to otherwise notify a reader thereof in the event that any matter stated herein, or any opinion, projection, forecast or estimate set forth herein, changes or subsequently becomes inaccurate. The financial discussion and conclusion discussed in this report may not be suitable for all investors and investors must make their own investment decisions using their own independent advisors as they believe necessary and based upon their specific financial situations and investment objectives. Past performance is not necessarily indicative of future results and historical information in this report about companies, markets and securities does not guarantee future performance and investors are advised to take expert legal and financial advice before entering into any transaction similar to or inspired by the contents of this publication.

The use of any information contained in this report and taking any of investment decisions is the responsibility of the reader and included as part of his risks. Accordingly, neither KFH Capital nor any of its employees, representatives or officials shall be responsible for any investment decisions, damages, opportunity losses, direct or indirect losses related to using of information, data, analysis or opinions contained in this report. This report may not be reproduced, distributed or published by any person for any purpose without KFH Capital's prior written consent. Please cite source when quoting.

KFH Capital shall retain ownership of the copyright and all other intellectual property rights. You shall not quote our name or reproduce our logo in any form or medium without KFH Capital's prior written consent. This information is made available on the company's website (<http://www.kfhcapital.com.kw>) under Investment Research.

This disclaimer is subject to laws of the State of Kuwait. All disputes arising out of or relating to this disclaimer, contents of the opinions or information contained in this website shall be submitted to courts of the State of Kuwait and in line with provisions of Islamic Shariaa principals. KFH Capital shall not be held responsible for any liability in case of using the contents of this website in other countries and any use of the contents of this website shall be subject to the relevant laws of those countries