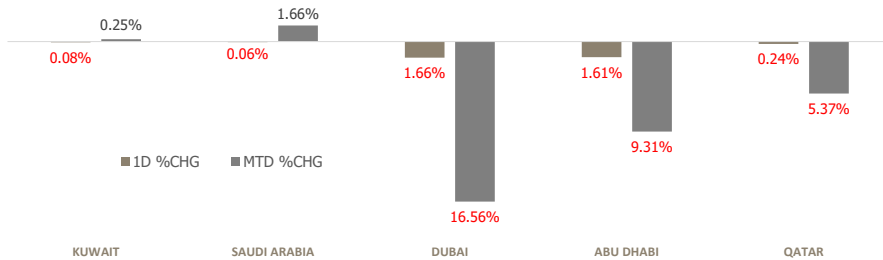


# KFH Capital DAILY EQUITY MARKET UPDATE

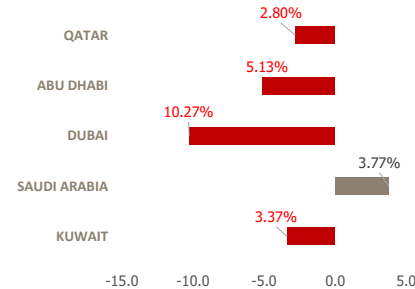


Monday, March 16, 2026

## GCC INDICES - DAILY & MTD PERFORMANCE



## YTD PERFORMANCE - GCC INDICES



## Commodities & FX Rates Vs USD

Name	Close	YTD%
<b>WTI Crude</b>	99.31	72.98
<b>ICE Brent</b>	103.89	70.56
<b>GBP</b>	1.322	-1.86
<b>EURO</b>	1.142	-2.80
<b>JPY</b>	159.71	1.95
<b>KWD</b>	0.306	-0.39

## GCC PERFORMANCE SNAPSHOT

Index	Close	52W High	52W Low	Market Cap (USD Mn)	Dividend Yield	PE Ratio
<b>KUWAIT</b>	9,178.47	9,756.75	7,937.49	143,000	3.48	18.02
<b>SAUDI</b>	10,886.63	12,075.11	10,193.8	2,577,276	3.89	14.58
<b>DUBAI</b>	5,426.28	6,785.48	4,631.88	229,617	5.45	8.73
<b>ABU DHABI</b>	9,480.14	10,755.36	8,771.73	718,527	3.36	12.20
<b>QATAR</b>	10,461.00	11,743.00	9,553.58	151,730	4.71	11.19

## GCC TOP GAINERS

Company	Close	%Chng
Alf Meem Yaa for Medical Supplies and Equipment Company SJSC	SAR 97.9	17.04
Al Kout Industrial Projects Company KPSC	KWf 866	9.90
Edearat Communication and Information Technology Co	SAR 345	9.45
Qatar Cinema and Film Distribution Co QPSC	QAR 2.56	8.98
National Industries Co KPSC	KWf 260	8.33

Note: KWf=Kuwaiti Fils

## GCC TOP LOSERS

Company	Close	%Chg
Group Five Pipe Saudi Company SJSC	SAR 39.52	-15.23
Food Gate Trading Company CJSC	SAR 26.1	-10.00
Al Rashid Industrial Co SJSC	SAR 45.1	-9.80
Mohammed Hadi Al-Rashid and Partners Company SJSC	SAR 74	-9.76
Energy House Holding Company KSCP	KWf 207	-9.21

Note: KWf=Kuwaiti Fils

## Trading Parameters

### Market Trading - by Volume\*

Most Active by Volume			Least Active by Volume		
Company	Close	Volume*	Company	Close	Volume*
Qatar Aluminum Manufacturing Company QPSC	QAR 1.426	38,700,055	Bena Steel Industries Company SJSC	SAR 40.9	5.00
National Cleaning Company KSCP	KWf 121	17,731,681	Warba Insurance and Reinsurance Company KSCP	KWf 173	10.00
National Industries Group Holding KPSC	KWf 244	15,313,038	Watani Iron Steel Company SJSC	SAR 1.75	19.00
AlRayan Bank QPSC	QAR 2.316	13,925,122	Natural Gas Distribution Company CJSC	SAR 23.47	39.00
Saudi Arabian Oil Co	SAR 27.1	12,217,098	Saudi Top for Trading Company SJSC	SAR 7	58.00

Note: KWf=Kuwaiti Fils

\* Volume &amp; Value as of: Previous Trading Day

### Market Trading - by Value\*

Most Active by Value			Least Active by Value		
Company	Close	Turnover (USD)*	Company	Close	Turnover (USD)*
Saudi Arabian Oil Co	SAR 27.1	87,453,363	Warba Insurance and Reinsurance Company KSCP	KWf 173	5.65
Alinma Bank SJSC	SAR 27.88	42,870,995	Munshaat Real Estate Projects Company KSCP	KWf 196	6.40
Al Rajhi Banking and Investment Corporation SJSC	SAR 101.7	41,697,468	Watani Iron Steel Company SJSC	SAR 1.75	9.52
Saudi Arabian Mining Company SJSC	SAR 69.5	29,929,060	Specialities Group Holding Company KPSC	KWf 161	33.59
Saudi Telecom Company SJSC	SAR 42.44	23,938,402	Bena Steel Industries Company SJSC	SAR 40.9	53.27

Note: KWf=Kuwaiti Fils

\* Volume &amp; Value as of: Previous Trading Day

For any queries please contact : KFH Capital Research Department

Email: research@kfhcapital.com.kw

Phone No: 22987000

© KFH Capital Investment

Data Provided by Refinitiv

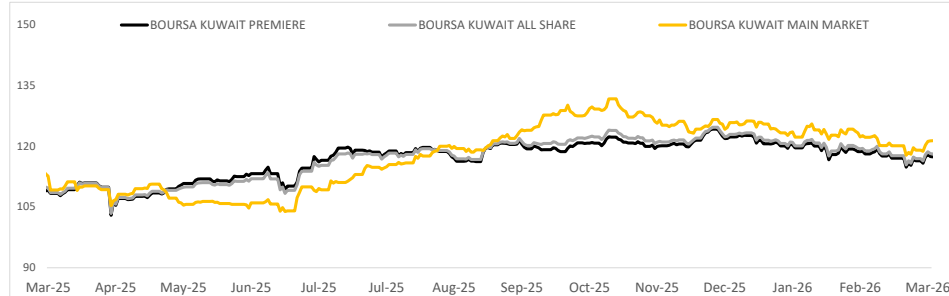
Page 1



## KUWAIT UPDATE



### PRICE PERFORMANCE



### SECTOR PERFORMANCE SUMMARY

KSE Sector	Close	1D % Chg	MTD%	YTD%	52W High	52W Low
Basic Materials Sector Index (PR) Index	760.76	▲ 2.39	▲ 4.12	▼ -8.75	1,074.19	711.06
Insurance Sector Index (PR) Index	1,874.83	▲ 0.43	▲ 1.86	▼ -3.75	2,135.99	1,717.19
Banks Sector Index (PR) Index	2,117.71	▲ 0.27	▲ 0.91	▼ -2.41	2,236.62	1,870.54
Real Estate Sector Index (PR) Index	1,876.47	▲ 0.09	▼ -0.09	▼ -7.53	2,098.18	1,409.76
Industrials Sector Index (PR) Index	728.61	▼ -0.63	▼ -0.33	▼ -3.83	785.74	671.35
Utilities Sector Index (PR) Index	381.58	▼ -0.68	▲ 0.69	▼ -2.69	457.89	360.53
Financial Services Sector Index (PR) Index	1,691.50	▼ -0.79	▼ -2.53	▼ -11.93	1,977.73	1,373.06
Technology Sector Index (PR) Index	843.90	▼ -0.85	▲ 7.41	▼ -11.45	2,051.55	712.95
Consumer Discretionary Sector Index (Pr) Index	2,250.25	▼ -0.94	▼ -4.83	▼ -5.58	2,546.53	2,116.95
Energy Sector Index (Pr) Index	1,840.72	▼ -0.97	▼ -1.79	▲ 6.10	1,977.31	1,229.80

### Market Trading - by Volume\*

Most Active by Volume			Least Active by Volume		
Company	Close (Fils)	Volume (Shares)	Company	Close (Fils)	Volume (Shares)
National Cleaning Company KSCP	KWf 121	17,731,681	Munshaat Real Estate Projects Company KSCP	KWf 196	10.00
National Industries Group Holding KPSC	KWf 244	15,313,038	Specialities Group Holding Company KPSC	KWf 161	64.00
GFH Financial Group BSC	KWf 175	15,017,861	Tamdeen Real Estate Co KPSC	KWf 450	242.00
Burgan Bank KPSC	KWf 212	7,849,070	Al Ahleia Insurance Co SAKP	KWf 759	510.00
Kuwait Finance House KSCP	KWf 813	6,278,299	Al Kout Industrial Projects Company KPSC	KWf 866	545.00

\* Volume & Value as of: Previous Trading Day

### NEWS

Stock markets in the United Arab Emirates ended lower on Friday, as Iran's continued attacks on multiple targets across the Middle East heightened fears of a prolonged regional conflict and unsettled investor sentiment.

Investor caution intensified as the war in the Middle East approached the two-week mark, with heavy exchanges of drone and missile strikes across the region.

Dubai's main share index .DFMGI slipped 1.7% with most of its constituents in negative territory, led by losses in real estate and utilities stocks. Blue-chip developer Emaar Properties slid 3%, while top lender Emirates NBD dropped 4.9%. The index logged its second highest weekly percentage loss in six years.

In Abu Dhabi, the stock index .FTFADGI closed 1.6% lower for the day and posted a fourth consecutive weekly loss, dragged down by broad based declines. First Abu Dhabi Bank, the UAE's largest lender, fell 2.2%, while Aldar Properties lost 4.3%.

### KSE TOP GAINERS

Company	Close (Fils)	%Chng
Al Kout Industrial Projects Company KPSC	KWf 866	9.90
National Industries Co KPSC	KWf 260	8.33
National Cleaning Company KSCP	KWf 121	8.04
Equipment Holding Company KSCP	KWf 200	6.38
Gulf Investment House KPSC	KWf 497	6.20

### KSE TOP LOSERS

Company	Close (Fils)	%Chng
Energy House Holding Company KSCP	KWf 207	-9.21
Kuwait Hotels Co KPSC	KWf 216	-7.30
National Industries Group Holding KPSC	KWf 244	-5.43
Independent Petroleum Group KSCP	KWf 674	-4.94
Advanced Technology Co KSCP	KWf 572	-4.67

### Market Trading - by Value\*

Most Active by Value			Least Active by Value		
Company	Close (Fils)	Turnover (KWD)	Company	Close (Fils)	Turnover (KWD)
National Bank of Kuwait SAKP	KWf 943	5,332,802	Warba Insurance and Reinsurance Company KSCP	KWf 173	1.73
Kuwait Finance House KSCP	KWf 813	5,100,113	Munshaat Real Estate Projects Company KSCP	KWf 196	1.96
National Industries Group Holding KPSC	KWf 244	3,780,023	Specialities Group Holding Company KPSC	KWf 161	10.30
Mobile Telecommunications Company KSCP	KWf 554	2,792,445	Tamdeen Real Estate Co KPSC	KWf 450	108.57
GFH Financial Group BSC	KWf 175	2,628,576	Credit Rating and Collection Company KSCP	KWf 134	138.53

\* Volume & Value as of: Previous Trading Day

For any queries please contact : KFH Capital Research Department

Email: research@kfhcapital.com.kw

Phone No: 22987000

© KFH Capital Investment

Data Provided by Refinitiv



## Disclaimer

### إخلاء مسؤولية

إن المعلومات الواردة في هذا التقرير مستمدة من مصادر يعتقد أنها دقيقة وموثوقة. لم يتم التحقق بصفة مستقلة من قبل شركة بيتك كابيتال للإستثمار عن أي من المعلومات الواردة في هذا التقرير. وتبعاً لذلك، فإن أي من شركة بيتك كابيتال للإستثمار أو ممثليها أو موظفيها أو مسؤوليها لا يضمنون أو يدعون موثوقية أو اكتمال أو دقة هذه المعلومات. ولا ينبغي لهذه المعلومات أن تفسر بأنها عرض، أو دعوة أو ترويج أو التماس للإكتتاب أو الشراء أو البيع أو الاحتفاظ لأي من المنتجات المالية المذكورة في هذا التقرير، كما أنها لا تشكل إطلاقاً المشورة أو التوصية للدخول في أي استثمارات أو صفقة من شأنها أن تشكل أساس لأي عقد أو التزام.

الآراء في هذا التقرير قد تم إعدادها من قبل شركة بيتك كابيتال للإستثمار لعملائها بناء على معلومات قد تم الحصول عليها من مصادر عامة يعتقد أنه يمكن الاعتماد عليها ولكن هذا الاعتقاد لا يضمن صحة المعلومات التي تم الاعتماد عليها لاعداد هذا التقرير. البحوث المنشورة في التقرير يمكن أن تأخذ بها شركة بيتك كابيتال للإستثمار عندما تقرر شراء أو بيع ملكية في الأسهم المذكورة في هذا التقرير. حيث تقوم شركة بيتك كابيتال للإستثمار بأجراء بحث تحليلي لنخبة مختارة من الشركات لتحديد الفرص القصيرة الأجل التي تتوافق أو تتعارض مع إستراتيجية شركة بيتك كابيتال للإستثمار بالشراء أو البيع على المدى الطويل. وبالإضافة إلى ذلك، فقد تقوم شركة بيتك كابيتال للإستثمار بالتداول أو الاتجار لحسابها الخاص، نتيجة اقتراحات المحللين على المدى القصير ويمكن لها أيضاً الدخول في معاملات الأوراق المالية على نحو يتعارض مع هذا التقرير، كما أن البيع والشراء من وإلى العملاء يتم بناء على المعايير الأساسية التي تضعها شركة بيتك كابيتال للإستثمار.

وتشكل الآراء والتوقعات والتقدير الواردة في هذا التقرير النتيجة الحالية التي توصل إليها معد التقرير اعتباراً من تاريخ هذا التقرير. وهي لا تعبر بالضرورة عن آراء شركة بيتك كابيتال للإستثمار وقابلة للتغيير دون سابق إنذار. وعلاوة على ذلك، ليس على شركة بيتك كابيتال للإستثمار أي التزام لتحديث أو تعديل أو تغيير هذا التقرير أو إبلاغ القارئ عن أي تغيير في التقرير، أو أي تغيير أو ثبوت عدم صحة في وقت لاحق لأي من الآراء أو التقديرات أو التوقعات أو التقييمات المبينة في هذا التقرير. إن المواضيع المالية التي نوقشت والنتائج التي تم استخلاصها في هذا التقرير قد لا تكون مناسبة لجميع المستثمرين، ويجب على المستثمرين اتخاذ القرارات الاستثمارية بأنفسهم واستخدام مستشاريهم المستقلين لاتخاذ قرارات استثمارية تناسب أوضاعهم المالية الخاصة وأهدافهم الاستثمارية. الأداء في الماضي ليس بالضرورة مؤشراً على النتائج المستقبلية والمعلومات التاريخية في هذا التقرير عن الشركات والأسواق والأدوات المالية لا تضمن أدائها المستقبلي، وينصح المستثمرين باتخاذ مشورة الخبراء القانونيين والماليين قبل الدخول في أي صفقة مماثلة أو مستوحاة من مضمون هذا المنشور.

إن استخدام أي معلومات وردت في هذا التقرير واتخاذ أي قرارات استثمارية عليها تعتبر من مسؤولية القارئ، ومن ضمن مخاطرته و لن تكون شركة بيتك كابيتال للإستثمار أو ممثليها أو موظفيها أو مسؤوليها مسؤولين عن أي قرارات استثمارية أو أضرار أو فرص فائتة أو خسائر ناتجة عن أو متعلقة باستخدام المعلومات أو البيانات أو التحليلات أو الآراء الواردة في هذا التقرير سواء بصورة مباشرة أو غير مباشرة.

هذا التقرير لا يسمح باستنساخه أو توزيعه ونشره من قبل أي شخص ولاي عرض دون الحصول على موافقة خطية مسبقة من شركة بيتك كابيتال للإستثمار. ويرجى ذكر المصدر في حالة نقل أي معلومة مقتطفة من التقرير. سنحتفظ بملكية حقوق الطبع وكل حقوق الملكية الفكرية الأخرى. ولا يجوز لكم استخدام اسم شركتنا أو نسخ شعار الشركة بأي شكل أو أسلوب أو وسيلة بدون موافقة خطية مسبقة من شركتنا.

وهذه المعلومات متاحة للجميع على موقع الشركة بشبكة الإنترنت ([www.kfhcapital.com.kw](http://www.kfhcapital.com.kw)) ضمن قائمة البحوث والدراسات الإستشارية.

يخضع هذا النصل القانوني لقوانين دولة الكويت. وتُقدّم كافة النزاعات الناشئة عن أو المتصلة بهذا النصل والمحتويات المتعلقة بالآراء والمعلومات المندرجة في هذا الموقع الإلكتروني إلى القضاء الحضري التابع لمحاكم دولة الكويت بما لا يتعارض وأحكام الشريعة الإسلامية الفراء. ولا تتحمل شركة بيتك كابيتال للإستثمار أي مسؤولية في حالة استخدام محتويات هذا الموقع في بلدان أخرى تخضع لقوانينها الخاصة.

### Disclaimer

The information contained in this document has been derived from sources believed to be accurate and reliable. KFH Capital Investment Company (KFH Capital) has not independently verified any information contained in this document. Therefore, neither KFH Capital nor any of its employees, representatives or officials gives any representation or warranty of reliability, completeness or accuracy of such information. This information should not be construed as an offer, invitation, promotion or solicitation to subscribe, purchase, maintain or sell any of the financial products mentioned here, nor does it constitute investment advice or a recommendation to enter into any transaction that would form whatsoever the basis of any contract or commitment.

The opinions in this report were prepared by KFH Capital for its clients based on the information obtained from public sources that are believed to be reliable, but that belief is not a warranty on the reliability of the information based upon for preparing the report. The published research report may be considered by KFH Capital when it decides to buy or sell proprietary positions in the securities mentioned in this report. For selected companies, KFH Capital's equity research analysts may identify shorter-term opportunities that are consistent or inconsistent with KFH Capital's existing, longer term Buy or Sell strategy. In addition, KFH Capital may trade for its own account as a result of the short term trading suggestions of analysts and may also engage in securities transactions in a manner inconsistent with this research report and with respect to securities covered by this report. Moreover, KFH Capital will sell to or buy from customers based on its principal criteria.

Opinions, estimates or projections in this report constitute the current conclusion of the author as of the date of this report. They do not necessarily reflect the opinions of KFH Capital and are subject to change without notice. Moreover, KFH Capital has no obligation to update, modify or amend this report or to otherwise notify a reader thereof in the event that any matter stated herein, or any opinion, projection, forecast or estimate set forth herein, changes or subsequently becomes inaccurate. The financial discussion and conclusion discussed in this report may not be suitable for all investors and investors must make their own investment decisions using their own independent advisors as they believe necessary and based upon their specific financial situations and investment objectives. Past performance is not necessarily indicative of future results and historical information in this report about companies, markets and securities does not guarantee future performance and investors are advised to take expert legal and financial advice before entering into any transaction similar to or inspired by the contents of this publication.

The use of any information contained in this report and taking any of investment decisions is the responsibility of the reader and included as part of his risks. Accordingly, neither KFH Capital nor any of its employees, representatives or officials shall be responsible for any investment decisions, damages, opportunity losses, direct or indirect losses related to using of information, data, analysis or opinions contained in this report. This report may not be reproduced, distributed or published by any person for any purpose without KFH Capital's prior written consent. Please cite source when quoting.

KFH Capital shall retain ownership of the copyright and all other intellectual property rights. You shall not quote our name or reproduce our logo in any form or medium without KFH Capital's prior written consent. This information is made available on the company's website (<http://www.kfhcapital.com.kw>) under Investment Research.

This disclaimer is subject to laws of the State of Kuwait. All disputes arising out of or relating to this disclaimer, contents of the opinions or information contained in this website shall be submitted to courts of the State of Kuwait and in line with provisions of Islamic Shariaa principals. KFH Capital shall not be held responsible for any liability in case of using the contents of this website in other countries and any use of the contents of this website shall be subject to the relevant laws of those countries