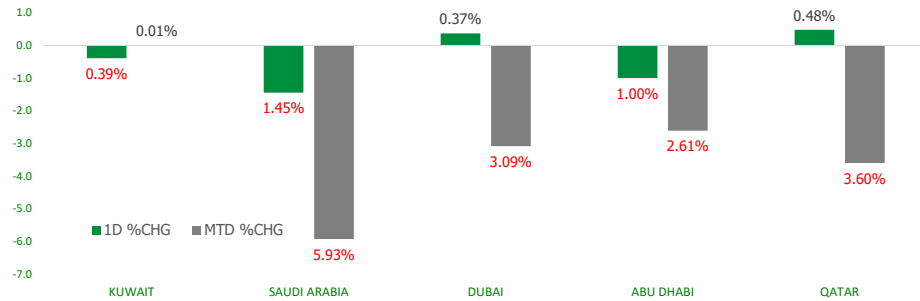


# KFH Capital DAILY EQUITY MARKET UPDATE

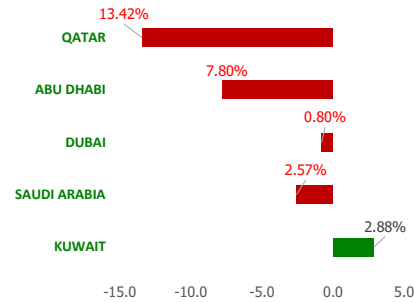


Wednesday, May 29, 2024

## GCC INDICES - DAILY & MTD PERFORMANCE



## YTD PERFORMANCE - GCC INDICES



## Commodities & FX Rates Vs USD

Name	Close	YTD%
WTI Crude	80.28	12.55
ICE Brent	84.60	9.76
GBP	1.276	0.24
EURO	1.086	-1.64
JPY	157.16	11.41
KWD	0.307	-0.18

## GCC PERFORMANCE SNAPSHOT

Index	Close	52W High	52W Low	Market Cap (USD Mn)	Dividend Yield	PE Ratio
KUWAIT	7,692.63	8,219.10	6,899.51	114675.96	3.43	16.61
SAUDI	11,659.94	12,883.29	10,262.38	2758916.78	3.32	19.65
DUBAI	3,986.89	4,405.74	3,542.69	158051.78	6.10	7.98
ABU DHABI	8,742.22	10,051.61	8,742.22	661551.82	2.20	15.64
QATAR	9,376.88	11,129.89	9,293.70	128373.30	5.08	10.65

## GCC TOP GAINERS

Company	Close	%Chng
Energy House Holding Company KSCP	KWf 120	9.09
Arkan Al Kuwait Real Estate Company KSCP	KWf 90	8.43
Kuwait National Cinema Company KPSC		8.35
Sudatel Telecom Group Limited	AED 0.26	8.33
First Investment Co KSCP	KWf 44.1	7.56

## GCC TOP LOSERS

Company	Close	%Chg
Future Kid Entertainment and Real Estate Company KSCP	KWf 133	-11.92
Al Khaleej Investment Company PJSC	AED 2.34	-10.00
Hily Holding PJSC	AED 2.67	-9.80
Future Care Trading Co	SAR 12.7	-8.63
Abu Dhabi National Takaful Co PSC	AED 4	-8.47

Note: KWF=Kuwaiti Fils

Note: KWF=Kuwaiti Fils

## Trading Parameters

### Market Trading - by Volume\*

Most Active by Volume			Least Active by Volume		
Company	Close	Volume*	Company	Close	Volume*
Anaam International Holding Group Company SJSC	SAR 1.09	25,075,275	Knowledge Net Co	SAR 26.3	1.00
Multiply Group PJSC	AED 1.98	24,885,545	Arabian Food & Dairy Factories Company	SAR 80.1	3.00
Jiyad Holding Co KSCP	KWf 19.5	24,564,792	Meyar Co	SAR 69.1	5.00
Ajman Bank PJSC	AED 1.78	22,488,404	Sure Global Tech Company SJSC	SAR 88.3	16.00
Manazel Holding Company KPSC	KWf 35.4	19,047,246	Hily Holding PJSC	AED 2.67	101.00

Note: KWF=Kuwaiti Fils

\* Volume & Value as of: Previous Trading Day

### Market Trading - by Value\*

Most Active by Value			Least Active by Value		
Company	Close	Turnover (USD)*	Company	Close	Turnover (USD)*
Al Rajhi Banking & Investment Corporation SJSC	SAR 77.6	121,649,746	Knowledge Net Co	SAR 26.3	7.01
Acwa Power Company SJSC	SAR 456.6	71,275,893	Abu Dhabi National for Building Materials Co PJSC	AED 0.205	41.64
Saudi National Bank SJSC	SAR 33	60,971,446	Arabian Food & Dairy Factories Company	SAR 80.1	63.58
International Holding Company PJSC	AED 399.5	51,401,356	Hily Holding PJSC	AED 2.67	73.42
Saudi Arabian Oil Co	SAR 29.25	49,615,947	Meyar Co	SAR 69.1	93.87

Note: KWF=Kuwaiti Fils

\* Volume & Value as of: Previous Trading Day

For any queries please contact : KFH Capital Research Department  
Email: research@kfcapital.com.kw  
Phone No: 22987000

© KFH Capital Investments

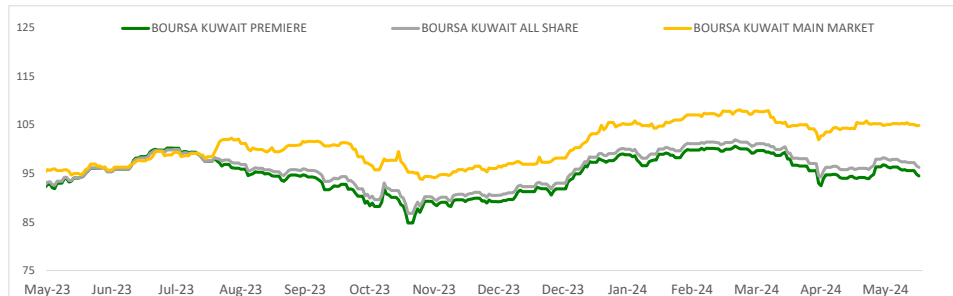
Data Provided by Refinitiv



## KUWAIT UPDATE



### PRICE PERFORMANCE



### SECTOR PERFORMANCE SUMMARY

KSE Sector	Close	1D % Chg	MTD%	YTD%	52W High	52W Low
Utilities Sector Index (PR) Index	413.16	▲ 0.64	▼ -5.42	▼ -9.25	547.37	384.21
Basic Materials Sector Index (PR) Index	832.67	▲ 0.20	▼ -2.56	▲ 11.63	980.02	732.44
Consumer Discretionary Sector Index (Pr) Index	1,606.29	▲ 0.06	▼ -4.40	▲ 0.15	1,787.59	1,403.74
Health Care Sector Index (PR) Index	445.90	■ 0.00	▼ -8.49	▼ -7.52	488.02	260.81
Energy Sector Index (Pr) Index	1,085.39	▼ -0.14	▲ 2.22	▲ 14.37	1,102.79	893.57
Banks Sector Index (PR) Index	1,746.82	▼ -0.22	▲ 0.93	▲ 6.03	1,819.41	1,528.91
Real Estate Sector Index (PR) Index	1,323.11	▼ -0.24	▲ 2.90	▲ 9.09	1,347.45	1,106.41
Financial Services Sector Index (PR) Index	1,361.58	▼ -0.33	▲ 2.12	▲ 12.32	1,399.56	1,139.02
Technology Sector Index (PR) Index	1,702.35	▼ -0.43	▼ -10.69	▲ 194.34	2,167.95	524.53
Telecommunications Sector Index (PR) Index	987.40	▼ -0.68	▼ -5.40	▼ -10.65	1,203.27	986.75

#### Market Trading - by Volume\*

Most Active by Volume			Least Active by Volume		
Company	Close (Fils)	Volume (Shares)	Company	Close (Fils)	Volume (Shares)
Jiyad Holding Co KSCP	KWf 19.5	24,564,792	Ajial Real Estate Entertainment Co KSCP	KWf 277	200.00
Manazel Holding Company KPSC	KWf 35.4	19,047,246	Gulf Investment House KPSC	KWf 371	389.00
First Investment Co KSCP	KWf 44.1	14,819,901	Kuwait National Cinema Company KPSC	KWf 1375	465.00
Kuwait Finance House KSCP	KWf 734	12,743,251	Kuwait Financial Centre KPSC	KWf 137	500.00
GFH Financial Group BSC	KWf 87.7	8,458,605	Kuwait Hotels Co KPSC	KWf 163	574.00

\* Volume & Value as of: Previous Trading Day

### NEWS

Most stock markets in the Gulf slipped on Tuesday amid rising geopolitical tensions in the region, while investors also awaited key U.S. inflation data later in the week.

Saudi Arabia's benchmark stock index .TASI was down for a fourth straight day, falling 1.5% to 11,660, its lowest level in five months. ACWA Power 2082.SE slid 4.7% and Saudi National Bank 1180.SE, the kingdom's largest lender, declined 2.1%.

The Abu Dhabi benchmark index .FTFADGI dropped 1% to 8,742, its lowest level in more than two years. The conglomerate Alpha Dhabi Holding ALPHADHABI.AD declined 6% to close at 11.0 dirham per share, its lowest level since listing in June 2021.

Among other losers, First Abu Dhabi BankFAB.AD, the UAE's largest lender, fell 2.2% to 11.58 dirham apiece, the lowest in three and half years.

Dubai's benchmark index .DFMGI retreated 1% after the previous day's gains, with most sectors in the red. Tolls operator Salik Company SALIK.DU slipped 2.2% and Emirates NBD ENBD.DU, the emirate's largest lender, slipped 1.6%.

"GCC markets were mostly under pressure due to geopolitical tensions and uncertainty around oil prices, with coming inflation data from the U.S. also impacting market sentiment", said Hani Abuagla, Senior Market Analyst at XTB MENA.

The Qatari benchmark index .QSI bounced back after four straight sessions of losses to end 0.5% higher, supported by gains in finance, industry, materials and utilities.

Qatar Islamic Bank QISB.QA, the country's largest Islamic lender, climbed 3.2% and Qatar Navigation QNNC.QA rose 1.1%.

The Federal Reserve's preferred measure of inflation, core personal consumption expenditures, due on Friday will also be closely watched for clues on the U.S. central bank's interest rate outlook. Markets are currently fully pricing in one 25 basis-point Fed rate cut this year.

#### KSE TOP GAINERS

Company	Close (Fils)	%Chng
Energy House Holding Company KSCP	KWf 120	9.09
Arkan Al Kuwait Real Estate Company KSCP	KWf 90	8.43
Kuwait National Cinema Company KPSC	KWf 1375	8.35
First Investment Co KSCP	KWf 44.1	7.56
International Financial Advisers Holding KPSC	KWf 326	6.19

#### KSE TOP LOSERS

Company	Close (Fils)	%Chng
Future Kid Entertainment and Real Estate Company KSCP	KWf 133	-11.92
UniCap Investment and Finance Co KSCP	KWf 151	-7.36
Manazel Holding Company KPSC	KWf 35.4	-7.09
National Investments Co KSCP	KWf 241	-6.95
Aqar Real Estate Investment Co KSCP	KWf 59.6	-6.88

#### Market Trading - by Value\*

Most Active by Value			Least Active by Value		
Company	Close (Fils)	Turnover (KWD)	Company	Close (Fils)	Turnover (KWD)
Kuwait Finance House KSCP	KWf 734	9,393,942	Ajial Real Estate Entertainment Co KSCP	KWf 277	54.20
National Bank of Kuwait SAKP	KWf 856	4,760,431	Kuwait Financial Centre KPSC	KWf 137	68.50
Mobile Telecommunications Company KSCP	KWf 450	1,803,097	Kuwait and Gulf Link Transport Company KPSC	KWf 50	93.00
Agility Public Warehousing Company KSCP	KWf 292	1,739,745	Kuwait Hotels Co KPSC	KWf 163	93.56
Gulf Bank KSCP	KWf 254	1,682,067	KAMCO Investment Co KSCP	KWf 97	106.58

\* Volume & Value as of: Previous Trading Day

For any queries please contact : KFH Capital Research Department

Email: [research@kfcapital.com.kw](mailto:research@kfcapital.com.kw)

Phone No: 22987000

© KFH Capital Investments

Page 2

Data Provided by Refinitiv

# Disclaimer



## إخلاء مسؤولية

إن المعلومات الواردة في هذا التقرير مستمدة من مصادر يعتقد أنها دقيقة وموثوقة. لم يتم التحقق بصفة مستقلة من قبل شركة بيتك كابيتال للإستثمار عن أي من المعلومات الواردة في هذا التقرير. وتبعاً لذلك، فإن أي من شركة بيتك كابيتال للإستثمار أو ممثليها أو موظفيها أو مسؤوليها لا يضمنون أو يدعون موثوقية أو اكتمال أو دقة هذه المعلومات. ولا ينبغي لهذه المعلومات أن تفسر بأنها عرض، أو دعوة أو ترويج أو التماس للإكتتاب أو الشراء أو البيع أو الاحتفاظ لأي من المنتجات المالية المذكورة في هذا التقرير، كما أنها لا تشكل إطلاقاً المشورة أو التوصية للدخول في أي إستثمارات أو صفقة من شأنها أن تشكل أساس لأي عقد أو إلزام.

الآراء في هذا التقرير قد تم إعدادها من قبل شركة بيتك كابيتال للإستثمار لعملائها بناء على معلومات قد تم الحصول عليها من مصادر عامة يعتقد أنه يمكن الاعتماد عليها ولكن هذا الاعتقاد لا يضمن صحة المعلومات التي تم الاعتماد عليها لإعداد هذا التقرير. البحوث المنشورة في التقرير يمكن أن تأخذ بها شركة بيتك كابيتال للإستثمار عندما تقرر شراء أو بيع ملكية في الأسهم المذكورة في هذا التقرير. حيث تقوم شركة بيتك كابيتال للإستثمار بأجراء بحث تحليلي لنخبة مختارة من الشركات لتحديد الفرص القصيرة الأجل التي تتوافق أو تتعارض مع إستراتيجية شركة بيتك كابيتال للإستثمار بالشراء أو البيع على المدى الطويل. وبالإضافة إلى ذلك، فقد تقوم شركة بيتك كابيتال للإستثمار بالتداول أو الاتجار لحسابها الخاص، نتيجة اقتراحات المحللين على المدى القصير ويمكن لها أيضاً الدخول في معاملات الأوراق المالية على نحو يتعارض مع هذا التقرير، كما أن البيع والشراء من وإلى العملاء يتم بناء على المعايير الأساسية التي تضعها شركة بيتك كابيتال للإستثمار.

وتشكل الآراء والتوقعات والتقديرات الواردة في هذا التقرير النتيجة الحالية التي توصل إليها معد التقرير اعتباراً من تاريخ هذا التقرير. وهي لا تعبر بالضرورة عن آراء شركة بيتك كابيتال للإستثمار وقابلة للتغيير دون سابق إنذار. وعلاوة على ذلك، ليس على شركة بيتك كابيتال للإستثمار أي إلزام لتحديث أو تعديل أو تغيير هذا التقرير أو إبلاغ القارئ عن أي تغيير في التقرير، أو أي تغيير أو ثبوت عدم صحة في وقت لاحق لأي من الآراء أو التقديرات أو التوقعات أو التقييمات المبينة في هذا التقرير. إن المواضيع المالية التي نوقشت والنتائج التي تم استخلاصها في هذا التقرير قد لا تكون مناسبة لجميع المستثمرين، ويجب على المستثمرين اتخاذ القرارات الاستثمارية بأنفسهم و باستخدام مستشاريهم المستقلين لاتخاذ قرارات استثمارية تناسب أوضاعهم المالية الخاصة وأهدافهم الاستثمارية. الأداء في الماضي ليس بالضرورة مؤشراً على النتائج المستقبلية والمعلومات التاريخية في هذا التقرير عن الشركات والأسواق والأدوات المالية لا تضمن أدائها المستقبلي، وينصح المستثمرين باتخاذ مشورة الخبراء القانونيين والماليين قبل الدخول في أي صفقة مماثلة أو مستوحاة من مضمون هذا المنشور.

إن استخدام أي معلومات وردت في هذا التقرير واتخاذ أي قرارات استثمارية عليها تعتبر من مسؤولية القارئ و من ضمن مخاطرته و لن تكون شركة بيتك كابيتال للإستثمار أو ممثليها أو موظفيها أو مسؤوليها مسؤولين عن أي قرارات استثمارية أو أضرار أو فرص فائتة أو خسائر ناتجة عن أو متعلقة باستخدام المعلومات أو البيانات أو التحليلات أو الآراء الواردة في هذا التقرير سواء بصورة مباشرة أو غير مباشرة.

هذا التقرير لا يسمح باستنساخه أو توزيعه ونشره من قبل أي شخص ولاي غرض دون الحصول على موافقة خطية مسبقة من شركة بيتك كابيتال للإستثمار. ويرجى ذكر المصدر في حالة نقل أي معلومة مقتطعة من التقرير. سنحتفظ بملكية حقوق الطبع وكل حقوق الملكية الفكرية الأخرى. ولا يجوز لكم استخدام اسم شركتنا أو نسخ شعار الشركة بأي شكل أو أسلوب أو وسيلة بدون موافقة خطية مسبقة من شركتنا.

وهذه المعلومات متاحة للجميع على موقع الشركة بشبكة الإنترنت ([www.kfhcapital.com.kw](http://www.kfhcapital.com.kw)) ضمن قائمة البحوث والدراسات الإستشارية.

يخضع هذا النصل القانوني لقوانين دولة الكويت. وتُقدّم كافة النزاعات الناشئة عن أو المتصلة بهذا النصل والمحتويات المتعلقة بالآراء و المعلومات المدرجة في هذا الموقع الإلكتروني إلى القضاء الحصري التابع لمحاكم دولة الكويت بما لا يتعارض وأحكام الشريعة الإسلامية الغراء. ولا تتحمل شركة بيتك كابيتال للإستثمار أي مسؤولية في حالة إستخدام محتويات هذا الموقع في بلدان أخرى تخضع لقوانينها الخاصة.

## Disclaimer

The information contained in this document has been derived from sources believed to be accurate and reliable. KFH Capital Investment Company (KFH Capital) has not independently verified any information contained in this document. Therefore, neither KFH Capital nor any of its employees, representatives or officials gives any representation or warranty of reliability, completeness or accuracy of such information. This information should not be construed as an offer, invitation, promotion or solicitation to subscribe, purchase, maintain or sell any of the financial products mentioned here, nor does it constitute investment advice or a recommendation to enter into any transaction that would form whatsoever the basis of any contract or commitment.

The opinions in this report were prepared by KFH Capital for its clients based on the information obtained from public sources that are believed to be reliable, but that belief is not a warranty on the reliability of the information based upon for preparing the report. The published research report may be considered by KFH Capital when it decides to buy or sell proprietary positions in the securities mentioned in this report. For selected companies, KFH Capital's equity research analysts may identify shorter-term opportunities that are consistent or inconsistent with KFH Capital's existing, longer term Buy or Sell strategy. In addition, KFH Capital may trade for its own account as a result of the short term trading suggestions of analysts and may also engage in securities transactions in a manner inconsistent with this research report and with respect to securities covered by this report. Moreover, KFH Capital will sell to or buy from customers based on its principal criteria.

Opinions, estimates or projections in this report constitute the current conclusion of the author as of the date of this report. They do not necessarily reflect the opinions of KFH Capital and are subject to change without notice. Moreover, KFH Capital has no obligation to update, modify or amend this report or to otherwise notify a reader thereof in the event that any matter stated herein, or any opinion, projection, forecast or estimate set forth herein, changes or subsequently becomes inaccurate. The financial discussion and conclusion discussed in this report may not be suitable for all investors and investors must make their own investment decisions using their own independent advisors as they believe necessary and based upon their specific financial situations and investment objectives. Past performance is not necessarily indicative of future results and historical information in this report about companies, markets and securities does not guarantee future performance and investors are advised to take expert legal and financial advice before entering into any transaction similar to or inspired by the contents of this publication.

The use of any information contained in this report and taking any of investment decisions is the responsibility of the reader and included as part of his risks. Accordingly, neither KFH Capital nor any of its employees, representatives or officials shall be responsible for any investment decisions, damages, opportunity losses, direct or indirect losses related to using of information, data, analysis or opinions contained in this report. This report may not be reproduced, distributed or published by any person for any purpose without KFH Capital's prior written consent. Please cite source when quoting.

KFH Capital shall retain ownership of the copyright and all other intellectual property rights. You shall not quote our name or reproduce our logo in any form or medium without KFH Capital's prior written consent. This information is made available on the company's website (<http://www.kfhcapital.com.kw>) under Investment Research.

This disclaimer is subject to laws of the State of Kuwait. All disputes arising out of or relating to this disclaimer, contents of the opinions or information contained in this website shall be submitted to courts of the State of Kuwait and in line with provisions of Islamic Shariaa principals. KFH Capital shall not be held responsible for any liability in case of using the contents of this website in other countries and any use of the contents of this website shall be subject to the relevant laws of those countries