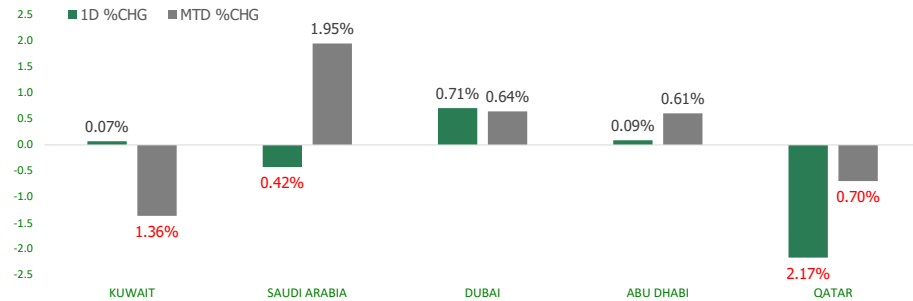


# KFH Capital DAILY EQUITY MARKET UPDATE

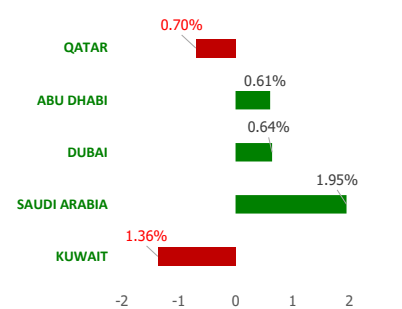


Wednesday, January 18, 2023

## GCC INDICES - DAILY & MTD PERFORMANCE



## YTD PERFORMANCE - GCC INDICES



## Commodities & FX Rates Vs USD

Name	Close	YTD%
WTI Crude	81.04	-0.10
ICE Brent	86.70	0.01
GBP	1.229	1.58
EURO	1.079	0.80
JPY	128.13	-2.27
KWD	0.305	-0.18

## GCC PERFORMANCE SNAPSHOT

Index	Close	52W High	52W Low	Market Cap (USD Mn)	Dividend Yield	PE Ratio
KUWAIT	8,004.94	9,437.37	7,653.27	122332.96	2.57	20.65
SAUDI	10,682.90	13,949.13	9,950.17	2650712.79	3.09	16.25
DUBAI	3,357.53	3,747.94	3,059.61	131317.18	3.49	9.11
ABU DHABI	10,273.21	10,671.32	8,401.43	681377.52	1.99	18.50
QATAR	10,606.70	14,931.08	10,499.32	148608.39	4.31	11.69

## GCC TOP GAINERS

Company	Close	%Chng
FOODCO National Foodstuff PSC	AED 2.98	14.18
Takaful Emarat Insurance PJSC	AED 0.646	13.33
Fujairah Cement Industries	AED 0.48	10.60
National Corp for Tourism and Hotels	AED 2.94	8.89
Kuwait Emirates Holding Company KSCP	KWf 39	8.64

## GCC TOP LOSERS

Company	Close	%Chg
Gulf Medical Projects Co PSC	AED 1.98	-10.00
Hily Holding PJSC	AED 3.03	-9.82
Aram Group PJSC	AED 1.8	-9.55
Real Estate Trade Centers Company KPSC	KWf 55.7	-9.43
Al Deera Holding Co KPSC	KWf 148	-7.50

Note: KWF=Kuwaiti Fils

Note: KWF=Kuwaiti Fils

## Trading Parameters

### Market Trading - by Volume\*

#### Most Active by Volume

Company	Close	Volume*
Emirates Central Cooling Systems Corporation PJSC	AED 1.48	41,964,778
Masraf Al Rayan QPSC	QAR 3.069	38,737,404
Qatar Aluminum Manufacturing Company PJSC	QAR 1.709	35,227,769
Americana Restaurants International PLC	AED 3.45	24,746,852
Fertiglobe PLC	AED 4.13	24,335,660

#### Least Active by Volume

Company	Close	Volume*
Al Masaken International Real Estate Development Co KSCP	KWf 26	1.00
Raoom Trading Company SJSC	SAR 114	3.00
Gas Arabian Services Company SCJSC	SAR 67	7.00
International Human Resources Co	SAR 59	10.00
Group Five Pipe Saudi Ltd	SAR 24.5	20.00

Note: KWF=Kuwaiti Fils

\* Volume & Value as of: Previous Trading Day

### Market Trading - by Value\*

#### Most Active by Value

Company	Close	Turnover (USD)*
International Holding Company PJSC	AED 405.8	94,120,576
Saudi National Bank SJSC	SAR 49.6	60,662,009
Kuwait Finance House KSCP	KWf 817	57,350,349
Al Rajhi Banking & Investment Corporation SJSC	SAR 78	53,193,996
Alpha Dhabi Holding PJSC	AED 26	47,338,035

#### Least Active by Value

Company	Close	Turnover (USD)*
Al Masaken International Real Estate Development Co KSCP	KWf 26	0.09
Kuwait Real Estate Holding Co KPSC	KWf 33	1.08
Kuwait Emirates Holding Company KSCP	KWf 39	2.56
United Projects for Aviation Services Co KSCP	KWf 194	4.33
National Cleaning Co (KSCP)	KWf 30.8	7.89

Note: KWF=Kuwaiti Fils

\* Volume & Value as of: Previous Trading Day

For any queries please contact : KFH Capital Research Department

© KFH Capital Investments

Page 1

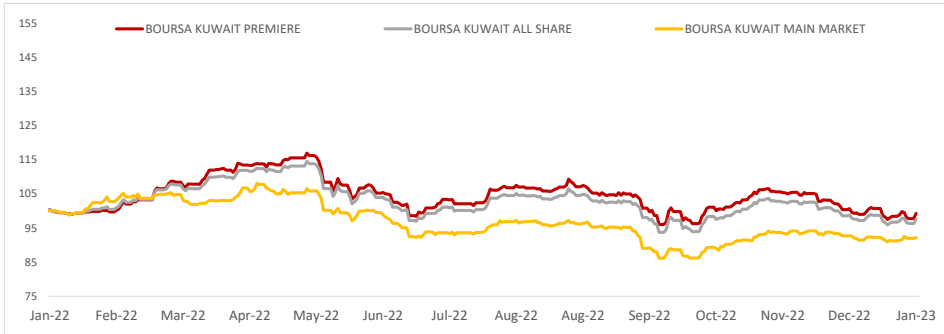
Email Id: IRD@KFHCAPITAL.COM.KW

Phone No: 22987000

Data Provided by Thomson Reuters



**PRICE PERFORMANCE**



**SECTOR PERFORMANCE SUMMARY**

KSE Sector	Close	1D % Chg	MTD%	YTD%	52W High	52W Low
Basic Materials Sector Index (PR) Index	848.40 ▲	1.07	▼ -1.93	▼ -1.93	1,233.32	800.80
Industrials Sector Index (PR) Index	973.42 ▲	0.50	▼ -9.77	▼ -9.77	1,443.64	949.23
Consumer Staples Sector Index (Pr) Index	491.93 ▲	0.49	▲ 2.50	▲ 2.50	739.15	443.76
Banks Sector Index (PR) Index	1,792.19 ▲	0.07	▼ -0.10	▼ -0.10	1,992.18	1,680.01
Telecommunications Sector Index (PR) Index	1,186.83 ▲	0.03	▲ 0.45	▲ 0.45	1,514.71	1,090.91
Insurance Sector Index (PR) Index	1,543.85 ▼	-0.69	▼ -0.45	▼ -0.45	1,665.20	1,455.55
Real Estate Sector Index (PR) Index	1,171.38 ▼	-0.41	▼ -3.09	▼ -3.09	1,412.95	1,155.77
Financial Services Sector Index (PR) Index	1,257.57 ▼	-0.17	▲ 0.03	▲ 0.03	1,678.27	1,190.43
Utilities Sector Index (PR) Index	476.32 ■	0.00	▼ -3.72	▼ -3.72	600.00	463.16
Technology Sector Index (PR) Index	771.15 ■	0.00	▲ 10.76	▲ 10.76	800.25	539.08

**Market Trading - by Volume\***

Most Active by Volume			Least Active by Volume		
Company	Close (Fils)	Volume (Shares)	Company	Close (Fils)	Volume (Shares)
Kuwait Finance House KSCP	KWf 817	21,440,000	Al Masaken International Real Estate Development Co KSCP	KWf 26	1.00
Agility Public Warehousing Company KSCP	KWf 592	19,225,996	United Projects for Aviation Services Co KSCP	KWf 194	7.00
Aayan Leasing and Investment Company KSCP	KWf 138	16,313,912	Kuwait Real Estate Holding Co KPSC	KWf 33	10.00
National Real Estate Co KSCP	KWf 104	14,901,515	Kuwait Emirates Holding Company KSCP	KWf 39	20.00
International Financial Advisors KPSC	KWf 100	13,722,112	Educational Holding Group KSCP	KWf 2500	26.00

\* Volume & Value as of: Previous Trading Day

**NEWS**

Most Gulf markets closed lower on Tuesday tracking global peers, as weak economic growth in China renewed concerns about a downturn, but UAE markets continued to rally.

European shares paused their new year rally and Asian equities slipped after data showed China's economic growth in 2022 slumped to one of its worst levels in nearly half a century. Additionally, data showed China's oil refinery output in 2022 had fallen 3.4% from a year earlier for its first annual decline since 2001, though daily December oil throughput rose to the second-highest level of 2022.

However, OPEC said on Tuesday Chinese oil demand would rebound this year due to relaxation of the country's COVID-19 curbs and drive global growth. It also sounded an optimistic note on the prospects for the world economy in 2023.

The benchmark index .TASI in Saudi Arabia fell 0.4%, with luxury real estate developer Retal Urban Development 4322.SE dropping 0.8% while Arab National Bank 1080.SE continued its slide for the third session to close 4% lower. However, oil giant Aramco 2222.SE recovered from its slide by inching up 0.2%.

Meanwhile, Renault SA RENA.PA and China's Geely Automobile Holdings 0175.HK are working to finalize a deal to bring Aramco 2222.SE in as an investor and partner to develop and supply gasoline engines and hybrid technology.

In Abu Dhabi, the index .FTFADGI rose 0.1 % with the country's biggest lender First Abu Dhabi Bank FAB.AD up 0.4%. and fertiliser maker Fertigllobe FERTIGLOBE.AD rose 2.2%.

Dubai's benchmark index .DFMGI inched up 0.7%, lifted by a 5% rise in Emirates Central Cooling Systems EMPOWER.DU and a gain of 3.5% in utility firm Dubai Electricity and Water Authority DEWAA.DU.

Qatar Stock index .QSI slumped 2.2%, extending losses for six sessions in a row, with almost all the stocks in the index moving into negative territory, led by a 2.5% slide in Gulf's biggest lender Qatar National Bank QNBK.QA and a 3.2% decline in Qatar Islamic Bank QISB.QA.

**KSE TOP GAINERS**

Company	Close (Fils)	%Chng
Kuwait Emirates Holding Company KSCP	KWf 39	8.64
United Real Estate Company SAKP	KWf 65	3.50
Tijara & Real Estate Investment Co KSCP	KWf 54	3.25
Shuaiba Industrial Company KPSC	KWf 150	2.74
Taameer Real Estate Investment Co KSCP	KWf 23.3	2.64

**KSE TOP LOSERS**

Company	Close (Fils)	%Chng
Real Estate Trade Centers Company KPSC	KWf 55.7	-9.43
Al Deera Holding Co KPSC	KWf 148	-7.50
National Cleaning Co (KSCP)	KWf 30.8	-4.94
Kuwait National Cinema Company KPSC	KWf 951	-4.90
Future Kid Entertainment and Real Estate Company KSCP	KWf 116	-3.33

**Market Trading - by Value\***

Most Active by Value			Least Active by Value		
Company	Close (Fils)	Turnover (KWD)	Company	Close (Fils)	Turnover (KWD)
Kuwait Finance House KSCP	KWf 817	17,504,474	Al Masaken International Real Estate Development Co KSCP	KWf 26	0.03
Agility Public Warehousing Company KSCP	KWf 592	11,448,504	Kuwait Real Estate Holding Co KPSC	KWf 33	0.33
National Bank of Kuwait SAKP	KWf 1079	4,209,556	Kuwait Emirates Holding Company KSCP	KWf 39	0.78
Mobile Telecommunications Company KSCP	KWf 556	3,044,358	United Projects for Aviation Services Co KSCP	KWf 194	1.32
Aayan Leasing and Investment Company KSCP	KWf 138	2,273,507	National Cleaning Co (KSCP)	KWf 30.8	2.41

\* Volume & Value as of: Previous Trading Day

## إخلاء مسؤولية

إن المعلومات الواردة في هذا التقرير مستمدة من مصادر يعتقد أنها دقيقة وموثوقة. لم يتم التحقق بصفة مستقلة من قبل شركة بيتك كابيتال للإستثمار عن أي من المعلومات الواردة في هذا التقرير. وتبعا لذلك، فإن أي من شركة بيتك كابيتال للإستثمار أو ممثليها أو موظفيها أو مسؤوليها لا يضمنون أو يدعون موثوقية أو اكتمال أو دقة هذه المعلومات. ولا ينبغي لهذه المعلومات أن تفسر بأنها عرض، أو دعوة أو ترويج أو التماس للإكتتاب أو البيع أو الاحتفاظ لأي من المنتجات المالية المذكورة في هذا التقرير، كما أنها لا تشكل اطلاقاً المشورة أو التوصية للدخول في أي إستثمارات أو صفقة من شأنها أن تشكل أساس لأي عقد أو إتزام.

الأراء في هذا التقرير قد تم أعدادها من قبل شركة بيتك كابيتال للإستثمار لعملائها بناء على معلومات قد تم الحصول عليها من مصادر عامة يعتقد أنه يمكن الاعتماد عليها ولكن هذا الاعتقاد لا يضمن صحة المعلومات التي تم الاعتماد عليها لأعداد هذا التقرير. البحوث المنشورة في التقرير يمكن أن تأخذ بها شركة بيتك كابيتال للإستثمار عندما تقرر شراء أو بيع ملكية في الأسهم المذكورة في هذا التقرير. حيث تقوم شركة بيتك كابيتال للإستثمار بأجراء بحث تحليلي لخبية مختارة من الشركات لتحديد الفرص القصيرة الأجل التي تتوافق أو تتعارض مع إستراتيجية شركة بيتك كابيتال للإستثمار بالشراء أو البيع على المدى الطويل. وبالإضافة إلى ذلك، فقد تقوم شركة بيتك كابيتال للإستثمار بالتداول أو الاتجار لحسابها الخاص، نتيجة اقتراحات المحللين على المدى القصير ويمكن لها أيضا الدخول في معاملات الأوراق المالية على نحو يتعارض مع هذا التقرير، كما أن البيع والشراء من وإلى العملاء يتم بناء على المعايير الأساسية التي تضعها شركة بيتك كابيتال للإستثمار.

وتشكل الآراء والتوقعات والتقدير الواردة في هذا التقرير النتيجة الحالية التي توصل إليها معد التقرير اعتباراً من تاريخ هذا التقرير. وهي لا تعبر بالضرورة عن آراء شركة بيتك كابيتال للإستثمار وقابلة للتغيير دون سابق إنذار. وعلاوة على ذلك، ليس على شركة بيتك كابيتال للإستثمار أي التزام لتحديث أو تعديل أو تغيير هذا التقرير أو إبلاغ القارئ عن أي تغيير في التقرير، أو أي تغيير أو ثبوت عدم صحة في وقت لاحق لأي من الآراء أو التقديرات أو التوقعات أو التقييمات المبينة في هذا التقرير. إن المواضيع المالية التي نوقشت والناتج التي تم استخلاصها في هذا التقرير قد لا تكون مناسبة لجميع المستثمرين، ويجب على المستثمرين اتخاذ القرارات الاستثمارية بأنفسهم واستخدام مستشاريهم المستقلين لاتخاذ قرارات استثمارية تناسب أوضاعهم المالية الخاصة وأهدافهم الاستثمارية. الأداء في الماضي ليس بالضرورة مؤشراً على النتائج المستقبلية والمعلومات التاريخية في هذا التقرير عن الشركات والأسواق والأدوات المالية لا تضمن أدائها المستقبلي، وينصح المستثمرين باتخاذ مشورة الخبراء القانونيين والماليين قبل الدخول في أي صفقة مماثلة أو مستوحاة من مضمون هذا المنشور.

إن استخدام أي معلومات وردت في هذا التقرير واتخاذ أي قرارات استثمارية عليها تعتبر من مسؤولية القارئ ومن ضمن مخاطره و لن تكون شركة بيتك كابيتال للإستثمار أو ممثليها أو موظفيها أو مسؤوليها مسؤولين عن أي قرارات استثمارية أو أضرار أو فرص فائتة أو خسائر ناتجة عن أو متعلقة باستخدام المعلومات أو البيانات أو التحليلات أو الآراء الواردة في هذا التقرير سواء بصورة مباشرة أو غير مباشرة.

هذا التقرير لا يسمح باستنساخه أو توزيعه ونشره من قبل أي شخص ولأي غرض دون الحصول على موافقة خطية مسبقة من شركة بيتك كابيتال للإستثمار. ويرجى ذكر المصدر في حالة نقل أي معلومة مقتطفة من التقرير. سنحتفظ بملكية حقوق الطبع وكل حقوق الملكية الفكرية الأخرى. ولا يجوز لكم استخدام اسم شركتنا أو نسخ شعار الشركة بأي شكل أو أسلوب أو وسيلة بدون موافقة خطية مسبقة من شركتنا.

وهذه المعلومات متاحة للجميع على موقع الشركة بشبكة الإنترنت ([www.kfhcapital.com.kw](http://www.kfhcapital.com.kw)) ضمن قائمة البحوث والدراسات الإستشارية.

يخضع هذا التنصل القانوني لقوانين دولة الكويت. وتُقدّم كافة النزاعات الناشئة عن أو المتصلة بهذا التنصل والمحتويات المتعلقة بالآراء و المعلومات المدرجة في هذا الموقع الإلكتروني إلى القضاء الحصري التابع لمحاكم دولة الكويت بما لا يتعارض وأحكام الشريعة الإسلامية الغراء. ولا تتحمل شركة بيتك كابيتال للإستثمار أي مسؤولية في حالة استخدام محتويات هذا الموقع في بلدان أخرى تخضع لقوانينها الخاصة.

## Disclaimer

The information contained in this document has been derived from sources believed to be accurate and reliable. KFH Capital Investment Company (KFH Capital) has not independently verified any information contained in this document. Therefore, neither KFH Capital nor any of its employees, representatives or officials gives any representation or warranty of reliability, completeness or accuracy of such information. This information should not be construed as an offer, invitation, promotion or solicitation to subscribe, purchase, maintain or sell any of the financial products mentioned here, nor does it constitute investment advice or a recommendation to enter into any transaction that would form whatsoever the basis of any contract or commitment.

The opinions in this report were prepared by KFH Capital for its clients based on the information obtained from public sources that are believed to be reliable, but that belief is not a warranty on the reliability of the information based upon for preparing the report. The published research report may be considered by KFH Capital when it decides to buy or sell proprietary positions in the securities mentioned in this report. For selected companies, KFH Capital's equity research analysts may identify shorter-term opportunities that are consistent or inconsistent with KFH Capital's existing, longer term Buy or Sell strategy. In addition, KFH Capital may trade for its own account as a result of the short term trading suggestions of analysts and may also engage in securities transactions in a manner inconsistent with this research report and with respect to securities covered by this report. Moreover, KFH Capital will sell to or buy from customers based on its principal criteria.

Opinions, estimates or projections in this report constitute the current conclusion of the author as of the date of this report. They do not necessarily reflect the opinions of KFH Capital and are subject to change without notice. Moreover, KFH Capital has no obligation to update, modify or amend this report or to otherwise notify a reader thereof in the event that any matter stated herein, or any opinion, projection, forecast or estimate set forth herein, changes or subsequently becomes inaccurate. The financial discussion and conclusion discussed in this report may not be suitable for all investors and investors must make their own investment decisions using their own independent advisors as they believe necessary and based upon their specific financial situations and investment objectives. Past performance is not necessarily indicative of future results and historical information in this report about companies, markets and securities does not guarantee future performance and investors are advised to take expert legal and financial advice before entering into any transaction similar to or inspired by the contents of this publication.

The use of any information contained in this report and taking any of investment decisions is the responsibility of the reader and included as part of his risks. Accordingly, neither KFH Capital nor any of its employees, representatives or officials shall be responsible for any investment decisions, damages, opportunity losses, direct or indirect losses related to using of information, data, analysis or opinions contained in this report. This report may not be reproduced, distributed or published by any person for any purpose without KFH Capital's prior written consent. Please cite source when quoting.

KFH Capital shall retain ownership of the copyright and all other intellectual property rights. You shall not quote our name or reproduce our logo in any form or medium without KFH Capital's prior written consent. This information is made available on the company's website (<http://www.kfhcapital.com.kw>) under Investment Research.

This disclaimer is subject to laws of the State of Kuwait. All disputes arising out of or relating to this disclaimer, contents of the opinions or information contained in this website shall be submitted to courts of the State of Kuwait and in line with provisions of Islamic Shariah principals. KFH Capital shall not be held responsible for any liability in case of using the contents of this website in other countries and any use of the contents of this website shall be subject to the relevant laws of those countries