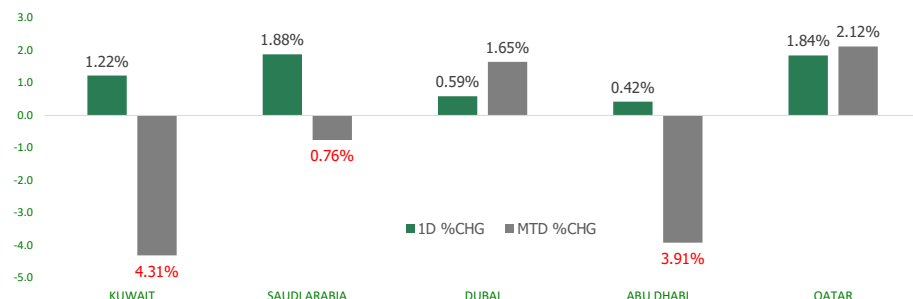


KFH Capital DAILY EQUITY MARKET UPDATE

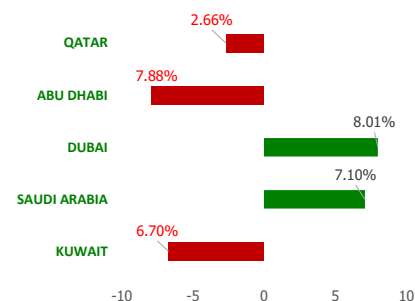


Monday, June 5, 2023

GCC INDICES - DAILY & MTD PERFORMANCE



YTD PERFORMANCE - GCC INDICES



Commodities & FX Rates Vs USD

Name	Close	YTD%
WTI Crude	71.87	-10.62
ICE Brent	76.40	-11.38
GBP	1.245	2.90
EURO	1.071	0.04
JPY	139.94	6.73
KWD	0.308	0.60

GCC PERFORMANCE SNAPSHOT

Index	Close	52W High	52W Low	Market Cap (USD Mn)	Dividend Yield	PE Ratio
KUWAIT	7,571.81	8,908.93	7,399.12	115534.83	3.01	17.48
SAUDI	11,221.96	12,851.70	9,930.86	2880017.48	3.14	17.79
DUBAI	3,603.25	3,613.11	3,059.61	139260.91	4.89	9.00
ABU DHABI	9,406.08	10,671.32	9,155.96	613967.04	2.31	15.66
QATAR	10,397.01	14,056.88	9,750.49	147350.73	4.73	11.96

GCC TOP GAINERS

Company	Close	%Chng
Sure Global Tech Company SJSC	SAR 78.2	11.24
Natural Gas Distribution Company CJSC	SAR 59.8	10.74
National Gas and Industrialization Company SJSC	SAR 68.2	10.00
Etiihad Atheeb Telecommunication Company SJSC	SAR 70.2	9.86
Real Estate Trade Centers Company KPSC	KWf 55.3	6.35

GCC TOP LOSERS

Company	Close	%Chng
Shatirah House Restaurant Co	SAR 9.09	-10.00
Taameer Real Estate Investment Co KSCP	KWf 13.4	-9.46
Ladun Investment Company SCJSC	SAR 1.8	-8.16
Al Ahli Bank of Kuwait KSCP	KWf 280	-6.35
National Environmental Recycling Co	SAR 7.06	-5.87

Note: KWF=Kuwaiti Fils

Note: KWF=Kuwaiti Fils

Trading Parameters

Market Trading - by Volume*

Most Active by Volume

Company	Close	Volume*
Kuwait Finance House KSCP	KWf 719	36,494,142
Baladna QPSC	QAR 1.524	22,332,540
Gulf Bank KSCP	KWf 264	21,143,793
Mazaya Real Estate Development QPSC	QAR 0.824	20,776,725
Masraf Al Rayan QPSC	QAR 2.666	12,814,621

Least Active by Volume

Company	Close	Volume*
Independent Petroleum Group KSCP	KWf 456	1.00
Future Care Trading Co	SAR 1476	2.00
Enma Al-Rawabi Co	SAR 19.9	4.00
Gulf Investment House KSCP	KWf 370	5.00
Kuwait and Middle East Financial Investment Company KSCP	KWf 84	8.00

Note: KWF=Kuwaiti Fils

* Volume & Value as of: Previous Trading Day

Market Trading - by Value*

Most Active by Value

Company	Close	Turnover (USD)*
Al Rajhi Banking & Investment Corporation SJSC	SAR 74.1	86,906,269
Kuwait Finance House KSCP	KWf 719	84,443,498
Arab Sea Information Systems Company SJSC	SAR 84.4	42,137,197
Jabal Omar Development Company SJSC	SAR 25.85	38,436,362
Jarir Marketing Company SJSC	SAR 16.72	37,461,908

Least Active by Value

Company	Close	Turnover (USD)*
Independent Petroleum Group KSCP	KWf 456	1.48
Kuwait and Middle East Financial Investment Company KSCP	KWf 84	2.18
Metal and Recycling Co KSCP	KWf 76	2.47
Kuwait Hotels Co KPSC	KWf 210	5.46
Gulf Investment House KSCP	KWf 370	6.01

Note: KWF=Kuwaiti Fils

* Volume & Value as of: Previous Trading Day

For any queries please contact : KFH Capital Research Department

© KFH Capital Investments

Page 1

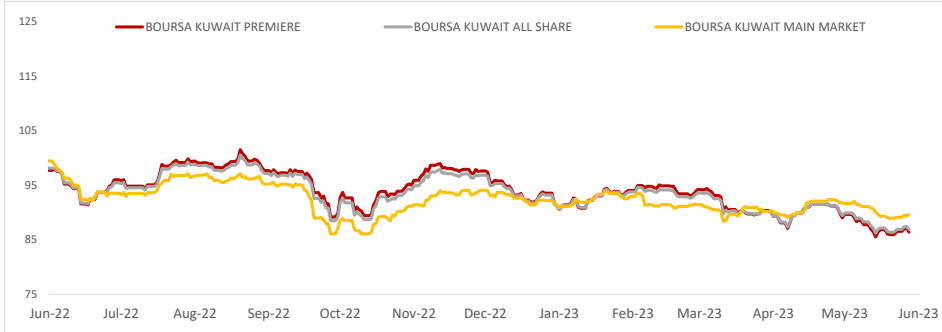
Email Id: IRD@KFHCAPITAL.COM.KW

Phone No: 22987000

Data Provided by Thomson Reuters



PRICE PERFORMANCE



SECTOR PERFORMANCE SUMMARY

KSE Sector	Close	1D % Chg	MTD%	YTD%	52W High	52W Low
Technology Sector Index (PR) Index	685.30	▲ 1.40	▲ 17.75	▼ -1.57	800.25	531.07
Basic Materials Sector Index (PR) Index	939.27	▲ 1.39	▲ 5.30	▲ 8.57	1,146.27	800.80
Consumer Staples Sector Index (Pr) Index	514.63	▲ 1.21	▲ 12.63	▲ 7.23	602.44	437.73
Banks Sector Index (PR) Index	1,668.69	▲ 1.20	▼ -4.99	▼ -6.98	1,929.95	1,643.79
Financial Services Sector Index (PR) Index	1,192.50	▲ 0.81	▼ -3.08	▼ -5.15	1,461.41	1,155.19
Real Estate Sector Index (PR) Index	1,118.26	▲ 0.72	▼ -2.28	▼ -7.48	1,305.54	1,071.67
Utilities Sector Index (PR) Index	478.95	▲ 0.55	▲ 4.00	▼ -3.19	568.42	447.37
Industrials Sector Index (PR) Index	967.56	▲ 0.54	▼ -3.77	▼ -10.32	1,278.71	940.26
Insurance Sector Index (PR) Index	2,148.34	▼ -0.11	▲ 1.64	▲ 38.53	2,214.77	1,464.09
Telecommunications Sector Index (PR) Index	1,095.88	▼ -0.15	▼ -6.71	▼ -7.24	1,297.45	1,060.09

Market Trading - by Volume*

Most Active by Volume

Company	Close (Fils)	Volume (Shares)
Kuwait Finance House KSCP	KWf 719	36,494,142
Gulf Bank KSCP	KWf 264	21,143,793
Asiya Capital Investments Company KSCP	KWf 62.5	11,661,782
Aayan Leasing and Investment Company KSCP	KWf 146	7,113,639
Kuwait International Bank KSCP	KWf 162	4,740,180

Least Active by Volume

Company	Close (Fils)	Volume (Shares)
Independent Petroleum Group KSCP	KWf 456	1.00
Gulf Investment House KSCP	KWf 370	5.00
Kuwait Hotels Co KPSC	KWf 210	8.00
Metal and Recycling Co KSCP	KWf 76	10.00
Osoul Investment Co KSCP	KWf 79.5	50.00

* Volume & Value as of: Previous Trading Day

NEWS

Most stock markets in the Gulf ended higher on Sunday after the U.S. Congress passed a debt ceiling deal that averted a government default in the world's biggest economy, while jobs data fuelled hopes for a possible pause in Fed rate hikes.

President Joe Biden on Saturday signed a bill that suspends the U.S. government's \$31.4 trillion debt ceiling, averting what would have been a first-ever default with just two days to spare.

Oil prices - a key catalyst for the Gulf's financial markets - rose more than 2% on Friday after the U.S. debt deal and jobs data.

Saudi Arabia's benchmark index .TASI advanced 1.9%, outperforming the region, buoyed by a 2.5% rise in Al Rajhi Bank 1120.SE and a 3.8% increase in Riyadh Bank 1010.SE.

Most Gulf Cooperation Council countries, including Saudi, have their currencies pegged to the dollar and generally follow the Fed's policy moves, exposing the region to a direct impact from monetary tightening there.

In Qatar, the index .QSI finished 1.8% higher, with almost all the stocks closing in positive territory including Qatar Islamic Bank QISB.QA, which gained 2.1%.

Saudi Arabia's Milling Company 3 (MC3) is planning an initial public offering (IPO) next year and has invited banks to pitch for roles in the deal, Reuters reported on Thursday, citing two sources familiar with the matter.

KSE TOP GAINERS

Company	Close (Fils)	%Chng
Al Kout Industrial Projects Company KPSC	KWf 660	10.00
Real Estate Trade Centers Company KPSC	KWf 55.3	6.35
Oula Fuel Marketing Co KSCP	KWf 150	5.63
Warba Capital Holding Co KSC	KWf 94.8	5.33
Al Safat Investment Co KSCC	KWf 108	4.85

KSE TOP LOSERS

Company	Close (Fils)	%Chng
Taameer Real Estate Investment Co KSCP	KWf 13.4	-9.46
Al Ahli Bank of Kuwait KSCP	KWf 280	-6.35
Gulf Franchising Holding Co KSCP	KWf 80.8	-4.94
Osoul Investment Co KSCP	KWf 79.5	-4.90
Credit Rating and Collection Co KSCP	KWf 19.4	-4.90

Market Trading - by Value*

Most Active by Value

Company	Close (Fils)	Turnover (KWD)
Kuwait Finance House KSCP	KWf 719	25,973,976
Gulf Bank KSCP	KWf 264	5,497,386
National Bank of Kuwait SAKP	KWf 934	3,639,729
Boubyan Bank KSCP	KWf 604	2,605,858
Mobile Telecommunications Company KSCP	KWf 504	2,025,180

Least Active by Value

Company	Close (Fils)	Turnover (KWD)
Independent Petroleum Group KSCP	KWf 456	0.46
Kuwait and Middle East Financial Investment Company KSCP	KWf 84	0.67
Metal and Recycling Co KSCP	KWf 76	0.76
Kuwait Hotels Co KPSC	KWf 210	1.68
Gulf Investment House KSCP	KWf 370	1.85

* Volume & Value as of: Previous Trading Day

إخلاء مسؤولية

إن المعلومات الواردة في هذا التقرير مستمدة من مصادر يعتقد أنها دقيقة وموثوقة. لم يتم التحقق بصفة مستقلة من قبل شركة بيتك كابيتال للإستثمار عن أي من المعلومات الواردة في هذا التقرير. وتبعا لذلك، فإن أي من شركة بيتك كابيتال للإستثمار أو ممثليها أو موظفيها أو مسؤوليها لا يضمنون أو يدعون موثوقية أو اكتمال أو دقة هذه المعلومات. ولا ينبغي لهذه المعلومات أن تفسر بأنها عرض، أو دعوة أو ترويج أو التماس للإكتتاب أو البيع أو الاحتفاظ لأي من المنتجات المالية المذكورة في هذا التقرير، كما أنها لا تشكل اطلاقاً المشورة أو التوصية للدخول في أي إستثمارات أو صفقة من شأنها أن تشكل أساس لأي عقد أو إتزام.

الأراء في هذا التقرير قد تم أعدادها من قبل شركة بيتك كابيتال للإستثمار لعملائها بناء على معلومات قد تم الحصول عليها من مصادر عامة يعتقد أنه يمكن الاعتماد عليها ولكن هذا الاعتقاد لا يضمن صحة المعلومات التي تم الاعتماد عليها لأعداد هذا التقرير. البحوث المنشورة في التقرير يمكن أن تأخذ بها شركة بيتك كابيتال للإستثمار عندما تقرر شراء أو بيع ملكية في الأسهم المذكورة في هذا التقرير. حيث تقوم شركة بيتك كابيتال للإستثمار بأجراء بحث تحليلي لخبية مختارة من الشركات لتحديد الفرص القصيرة الأجل التي تتوافق أو تتعارض مع إستراتيجية شركة بيتك كابيتال للإستثمار بالشراء أو البيع على المدى الطويل. وبالإضافة إلى ذلك، فقد تقوم شركة بيتك كابيتال للإستثمار بالتداول أو الاتجار لحسابها الخاص، نتيجة اقتراحات المحللين على المدى القصير ويمكن لها أيضا الدخول في معاملات الأوراق المالية على نحو يتعارض مع هذا التقرير، كما أن البيع والشراء من وإلى العملاء يتم بناء على المعايير الأساسية التي تضعها شركة بيتك كابيتال للإستثمار.

وتشكل الآراء والتوقعات والتقدير الواردة في هذا التقرير النتيجة الحالية التي توصل إليها معد التقرير اعتباراً من تاريخ هذا التقرير. وهي لا تعبر بالضرورة عن آراء شركة بيتك كابيتال للإستثمار وقابلة للتغيير دون سابق إنذار. وعلاوة على ذلك، ليس على شركة بيتك كابيتال للإستثمار أي التزام لتحديث أو تعديل أو تغيير هذا التقرير أو إبلاغ القارئ عن أي تغيير في التقرير، أو أي تغيير أو ثبوت عدم صحة في وقت لاحق لأي من الآراء أو التقديرات أو التوقعات أو التقييمات المبينة في هذا التقرير. إن المواضيع المالية التي نوقشت والناتج التي تم استخلاصها في هذا التقرير قد لا تكون مناسبة لجميع المستثمرين، ويجب على المستثمرين اتخاذ القرارات الاستثمارية بأنفسهم وباستخدام مستشاريهم المستقلين لاتخاذ قرارات استثمارية تناسب أوضاعهم المالية الخاصة وأهدافهم الاستثمارية. الأداء في الماضي ليس بالضرورة مؤشراً على النتائج المستقبلية والمعلومات التاريخية في هذا التقرير عن الشركات والأسواق والأدوات المالية لا تضمن أدائها المستقبلي، وينصح المستثمرين باتخاذ مشورة الخبراء القانونيين والماليين قبل الدخول في أي صفقة مماثلة أو مستوحاة من مضمون هذا المنشور.

إن استخدام أي معلومات وردت في هذا التقرير واتخاذ أي قرارات استثمارية عليها تعتبر من مسؤولية القارئ ومن ضمن مخاطره و لن تكون شركة بيتك كابيتال للإستثمار أو ممثليها أو موظفيها أو مسؤوليها مسؤولين عن أي قرارات استثمارية أو أضرار أو فرص فائتة أو خسائر ناتجة عن أو متعلقة باستخدام المعلومات أو البيانات أو التحليلات أو الآراء الواردة في هذا التقرير سواء بصورة مباشرة أو غير مباشرة.

هذا التقرير لا يسمح باستنساخه أو توزيعه ونشره من قبل أي شخص ولأي غرض دون الحصول على موافقة خطية مسبقة من شركة بيتك كابيتال للإستثمار. ويرجى ذكر المصدر في حالة نقل أي معلومة مقتطفة من التقرير. سنحتفظ بملكية حقوق الطبع وكل حقوق الملكية الفكرية الأخرى. ولا يجوز لكم استخدام اسم شركتنا أو نسخ شعار الشركة بأي شكل أو أسلوب أو وسيلة بدون موافقة خطية مسبقة من شركتنا.

وهذه المعلومات متاحة للجميع على موقع الشركة بشبكة الإنترنت (www.kfhcapital.com.kw) ضمن قائمة البحوث والدراسات الإستشارية.

يخضع هذا التنصل القانوني لقوانين دولة الكويت. وتُقدّم كافة النزاعات الناشئة عن أو المتصلة بهذا التنصل والمحتويات المتعلقة بالآراء و المعلومات المدرجة في هذا الموقع الإلكتروني إلى القضاء الحصري التابع لمحاكم دولة الكويت بما لا يتعارض وأحكام الشريعة الإسلامية الغراء. ولا تتحمل شركة بيتك كابيتال للإستثمار أي مسؤولية في حالة استخدام محتويات هذا الموقع في بلدان أخرى تخضع لقوانينها الخاصة.

Disclaimer

The information contained in this document has been derived from sources believed to be accurate and reliable. KFH Capital Investment Company (KFH Capital) has not independently verified any information contained in this document. Therefore, neither KFH Capital nor any of its employees, representatives or officials gives any representation or warranty of reliability, completeness or accuracy of such information. This information should not be construed as an offer, invitation, promotion or solicitation to subscribe, purchase, maintain or sell any of the financial products mentioned here, nor does it constitute investment advice or a recommendation to enter into any transaction that would form whatsoever the basis of any contract or commitment.

The opinions in this report were prepared by KFH Capital for its clients based on the information obtained from public sources that are believed to be reliable, but that belief is not a warranty on the reliability of the information based upon for preparing the report. The published research report may be considered by KFH Capital when it decides to buy or sell proprietary positions in the securities mentioned in this report. For selected companies, KFH Capital's equity research analysts may identify shorter-term opportunities that are consistent or inconsistent with KFH Capital's existing, longer term Buy or Sell strategy. In addition, KFH Capital may trade for its own account as a result of the short term trading suggestions of analysts and may also engage in securities transactions in a manner inconsistent with this research report and with respect to securities covered by this report. Moreover, KFH Capital will sell to or buy from customers based on its principal criteria.

Opinions, estimates or projections in this report constitute the current conclusion of the author as of the date of this report. They do not necessarily reflect the opinions of KFH Capital and are subject to change without notice. Moreover, KFH Capital has no obligation to update, modify or amend this report or to otherwise notify a reader thereof in the event that any matter stated herein, or any opinion, projection, forecast or estimate set forth herein, changes or subsequently becomes inaccurate. The financial discussion and conclusion discussed in this report may not be suitable for all investors and investors must make their own investment decisions using their own independent advisors as they believe necessary and based upon their specific financial situations and investment objectives. Past performance is not necessarily indicative of future results and historical information in this report about companies, markets and securities does not guarantee future performance and investors are advised to take expert legal and financial advice before entering into any transaction similar to or inspired by the contents of this publication.

The use of any information contained in this report and taking any of investment decisions is the responsibility of the reader and included as part of his risks. Accordingly, neither KFH Capital nor any of its employees, representatives or officials shall be responsible for any investment decisions, damages, opportunity losses, direct or indirect losses related to using of information, data, analysis or opinions contained in this report. This report may not be reproduced, distributed or published by any person for any purpose without KFH Capital's prior written consent. Please cite source when quoting.

KFH Capital shall retain ownership of the copyright and all other intellectual property rights. You shall not quote our name or reproduce our logo in any form or medium without KFH Capital's prior written consent. This information is made available on the company's website (<http://www.kfhcapital.com.kw>) under Investment Research.

This disclaimer is subject to laws of the State of Kuwait. All disputes arising out of or relating to this disclaimer, contents of the opinions or information contained in this website shall be submitted to courts of the State of Kuwait and in line with provisions of Islamic Shariah principals. KFH Capital shall not be held responsible for any liability in case of using the contents of this website in other countries and any use of the contents of this website shall be subject to the relevant laws of those countries