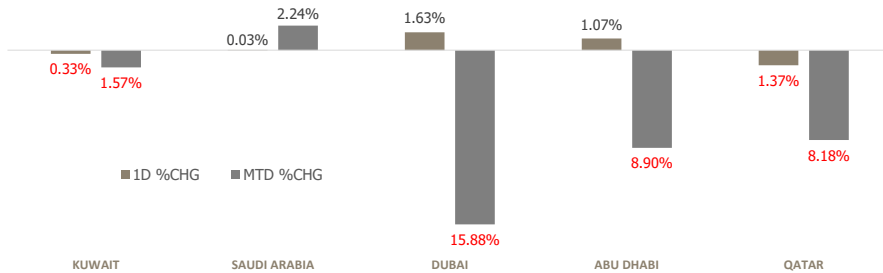


# KFH Capital DAILY EQUITY MARKET UPDATE

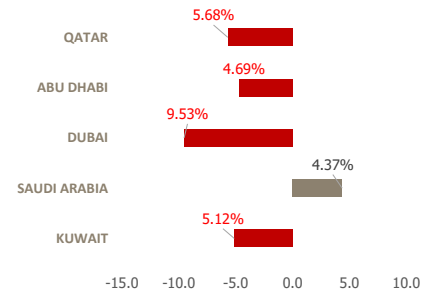


Wednesday, March 25, 2026

## GCC INDICES - DAILY & MTD PERFORMANCE



## YTD PERFORMANCE - GCC INDICES



## Commodities & FX Rates Vs USD

Name	Close	YTD%
<b>WTI Crude</b>	88.39	53.96
<b>ICE Brent</b>	99.91	64.03
<b>GBP</b>	1.341	-0.48
<b>EURO</b>	1.161	-1.17
<b>JPY</b>	158.68	1.30
<b>KWD</b>	0.307	-0.36

## GCC PERFORMANCE SNAPSHOT

Index	Close	52W High	52W Low	Market Cap (USD Mn)	Dividend Yield	PE Ratio
<b>KUWAIT</b>	9,012.32	9,756.75	7,937.49	140,233	3.53	17.74
<b>SAUDI</b>	10,949.38	12,075.11	10,193.8	2,552,834	3.84	14.70
<b>DUBAI</b>	5,470.90	6,785.48	4,631.88	233,570	5.40	8.86
<b>ABU DHABI</b>	9,523.94	10,755.36	8,771.73	726,183	3.35	12.25
<b>QATAR</b>	10,150.70	11,743.00	9,553.58	146,493	4.87	10.83

## GCC TOP GAINERS

Company	Close	%Chng
Tharwah Human Resources Company CJSC	SAR 43	10.26
RAPCO Investment PJSC	AED 2.2	10.00
Bawan Company SJSC	SAR 45.9	9.97
Gulf Franchising Holding Co KSCP	KWf 358	9.82
Digital Research Company SJSC	SAR 28	9.72

Note: KWf=Kuwaiti Fils

## GCC TOP LOSERS

Company	Close	%Chg
Mayar Holding Company SCJSC	SAR 1.25	-16.11
MOBI Industry Company SJSC	SAR 10.9	-10.66
National Petroleum Services Company KSCP	KWf 1426	-9.69
Arabian Plastic Industrial Company SJSC	SAR 47	-9.62
Albilad Gold ETF	SAR 23.55	-9.49

Note: KWf=Kuwaiti Fils

## Trading Parameters

### Market Trading - by Volume\*

#### Most Active by Volume

Company	Close	Volume*
Emaar Properties PJSC	AED 11.85	62,336,238
Aldar Properties PJSC	AED 7.56	54,329,250
Union Properties PJSC	AED 0.728	42,135,647
Abu Dhabi Commercial Bank PJSC	AED 11.98	38,505,108
Amlak Finance PJSC	AED 1.79	25,696,426

#### Least Active by Volume

Company	Close	Volume*
Union Insurance Co PSC	AED 1.38	1.00
Osos Holding Group Company KSC	KWf 192	2.00
Advance International Communication & Information Technology PJSC	SAR 1.78	17.00
Emirates Investment Bank PJSC	AED 59.55	19.00
Kuwait Reinsurance Company KSCP	KWf 423	50.00

Note: KWf=Kuwaiti Fils

\* Volume & Value as of: Previous Trading Day

For any queries please contact : KFH Capital Research Department

Email: research@kfhcapital.com.kw

Phone No: 22987000

© KFH Capital Investment

### Market Trading - by Value\*

#### Most Active by Value

Company	Close	Turnover (USD)*
East Pipes Integrated Company for Industry Listed JSC	SAR 139.3	275,771,679
Al Rajhi Banking and Investment Corporation SJSC	SAR 104.5	217,424,169
Emaar Properties PJSC	AED 11.85	201,943,614
Saudi Arabian Oil Co	SAR 26.66	155,638,458
Abu Dhabi Commercial Bank PJSC	AED 11.98	125,128,497

Note: KWf=Kuwaiti Fils

#### Least Active by Value

Company	Close	Turnover (USD)*
Union Insurance Co PSC	AED 1.38	0.38
Osos Holding Group Company KSC	KWf 192	1.25
Advanced Technology Co KSCP	KWf 615	2.01
Advance International Communication & Information Technology PJSC	SAR 1.78	8.02
Kuwait Reinsurance Company KSCP	KWf 423	68.99

\* Volume & Value as of: Previous Trading Day

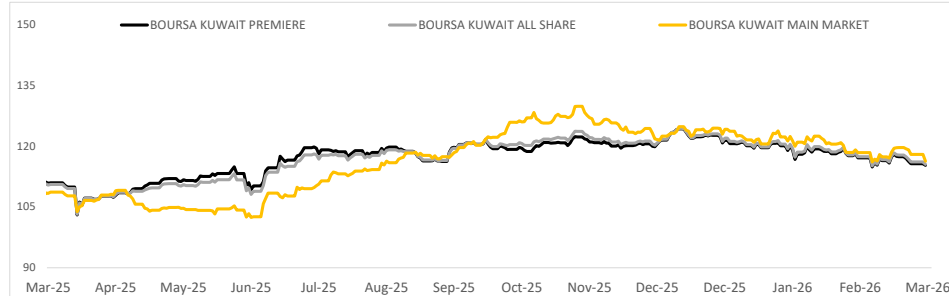
Data Provided by Refinitiv



## KUWAIT UPDATE



### PRICE PERFORMANCE



### SECTOR PERFORMANCE SUMMARY

KSE Sector	Close	1D % Chg	MTD%	YTD%	52W High	52W Low
Technology Sector Index (PR) Index	814.80	▲ 1.82	▲ 3.70	▼ -14.50	2,051.55	712.95
Insurance Sector Index (PR) Index	1,932.55	▲ 1.51	▲ 5.00	▼ -0.79	2,135.67	1,717.19
Health Care Sector Index (PR) Index	577.20	▲ 1.31	▲ 3.75	▼ -2.32	658.85	440.88
Basic Materials Sector Index (PR) Index	776.21	▲ 0.49	▲ 6.23	▼ -6.89	1,074.19	711.06
Consumer Discretionary Sector Index (Pr) Index	2,217.93	▲ 0.19	▼ -6.20	▼ -6.94	2,546.53	2,116.95
Banks Sector Index (PR) Index	2,077.10	▲ 0.04	▼ -1.03	▼ -4.28	2,236.62	1,870.54
Consumer Staples Sector Index (Pr) Index	1,201.44	▼ -1.07	▼ -3.16	▼ -11.64	1,928.93	849.99
Telecommunications Sector Index (PR) Index	1,296.45	▼ -1.33	▲ 0.57	▲ 5.78	1,340.90	980.26
Industrials Sector Index (PR) Index	714.76	▼ -1.52	▼ -2.22	▼ -5.66	785.74	671.35
Financial Services Sector Index (PR) Index	1,655.34	▼ -1.56	▼ -4.62	▼ -13.81	1,977.73	1,373.06

#### Market Trading - by Volume\*

Most Active by Volume			Least Active by Volume		
Company	Close (Fils)	Volume (Shares)	Company	Close (Fils)	Volume (Shares)
Kuwait Finance House KSCP	KWf 800	17,053,841	Advanced Technology Co KSCP	KWf 615	1.00
National Cleaning Company KSCP	KWf 131	16,012,815	Osos Holding Group Company KSC	KWf 192	2.00
National Industries Group Holding KPSC	KWf 233	15,458,985	Kuwait Reinsurance Company KSCP	KWf 423	50.00
Public Warehousing Co	KWf 132	13,606,265	Al Ahleia Insurance Co SAKP	KWf 805	248.00
Aayan Leasing and Investment Company KSCP	KWf 215	12,741,403	Kuwait National Cinema Company KPSC	KWf 1347	501.00

\* Volume & Value as of: Previous Trading Day

### NEWS

Gulf markets ended mixed on Tuesday, with Qatar extending losses while other bourses steadied as investors parsed conflicting signals on potential U.S.-Iran talks.

Sentiment was volatile after U.S. President Donald Trump delayed strikes on Iran's energy infrastructure and talked of "productive" discussions to end the U.S-Israeli war with Iran, but Tehran dismissed that comment as "fake news". The U.S. will continue strikes on Iran, with the pause applying only to energy sites, Semafor reported, citing a U.S. official. Israel was not part of Washington's contacts with Tehran, the report added. The conflict has driven sharp rises in energy prices, disrupted air travel and hit shipping through the vital Strait of Hormuz route for oil and LNG exports.

Dubai's main index .DFMGI rose as much as 4% before closing 1.6% higher, lifted by gains in heavyweight real estate and banking stocks. Emirates NBD Bank jumped 7.3%, its second-biggest intraday gain in more than a year, while Emaar Properties added 4%. In Abu Dhabi, the index .FTFADGI gained 1.1%. Abu Dhabi National Energy rose 3% and Two Point Zero Group climbed 5.1%. The Dubai index trimmed year-to-date losses to 9.5%, while Abu Dhabi is down 4.7%, LSEG data shows.

Saudi Arabia's benchmark .TASI erased earlier declines to close 0.03% higher, supported by banking stocks. Al Rajhi Bank (1120) gained 3.3% and Saudi National Bank (1180) rose 3.1%. Saudi Aramco (2222) fell 1.5% and Saudi Arabian Mining (1211) dropped 6.8%. Crude oil exports from Saudi Arabia's western Yanbu port rose to nearly 4 million barrels per day last week, up sharply from levels before the Iran war, shipping data shows.

Qatar's index .QSI slid 1.4%, extending losses from its previous session on March 18, led by financial and energy stocks. Qatar National Bank fell 3.5% and Qatar Gas Transport (Nakilat) lost 5.4%. Doha is not mediating between Washington and Tehran but supports all diplomatic channels to end the war, its foreign ministry said.

#### KSE TOP GAINERS

Company	Close (Fils)	%Chng
Gulf Franchising Holding Co KSCP	KWf 358	9.82
Kuwait Hotels Co KPSC	KWf 208	9.47
Injazzat Real Estate Development Co KSCP	KWf 152	7.80
Dar Al Thuraya Real Estate Co KSCP	KWf 253	7.66
Kuwait Reinsurance Company KSCP	KWf 423	5.75

#### KSE TOP LOSERS

Company	Close (Fils)	%Chng
National Petroleum Services Company KSCP	KWf 1426	-9.69
Equipment Holding Company KSCP	KWf 177	-9.23
Privatization Holding Company KPSC	KWf 66.3	-9.18
Gulf Investment House KPSC	KWf 428	-8.74
Al Arabiya Real Estate Company KSCP	KWf 182	-8.08

#### Market Trading - by Value\*

Most Active by Value			Least Active by Value		
Company	Close (Fils)	Turnover (KWD)	Company	Close (Fils)	Turnover (KWD)
Kuwait Finance House KSCP	KWf 800	13,677,351	Osos Holding Group Company KSC	KWf 192	0.38
National Bank of Kuwait SAKP	KWf 912	10,612,402	Advanced Technology Co KSCP	KWf 615	0.62
Mobile Telecommunications Company KSCP	KWf 562	4,760,392	Kuwait Reinsurance Company KSCP	KWf 423	21.15
National Industries Group Holding KPSC	KWf 233	3,632,861	Injazzat Real Estate Development Co KSCP	KWf 152	70.80
Aayan Leasing and Investment Company KSCP	KWf 215	2,757,367	Kuwait Resorts Company KPSC	KWf 131	149.84

\* Volume & Value as of: Previous Trading Day

For any queries please contact : KFH Capital Research Department

Email: research@kfhcapital.com.kw

Phone No: 22987000

© KFH Capital Investment

Data Provided by Refinitiv



## Disclaimer

### إخلاء مسؤولية

إن المعلومات الواردة في هذا التقرير مستمدة من مصادر يعتقد أنها دقيقة وموثوقة. لم يتم التحقق بصفة مستقلة من قبل شركة بيتك كابيتال للإستثمار عن أي من المعلومات الواردة في هذا التقرير. وتبعاً لذلك، فإن أي من شركة بيتك كابيتال للإستثمار أو ممثليها أو موظفيها أو مسؤوليها لا يضمنون أو يدعون موثوقية أو اكتمال أو دقة هذه المعلومات. ولا ينبغي لهذه المعلومات أن تفسر بأنها عرض، أو دعوة أو ترويج أو التماس للإكتتاب أو الشراء أو البيع أو الاحتفاظ لأي من المنتجات المالية المذكورة في هذا التقرير، كما أنها لا تشكل إطلاقاً المشورة أو التوصية للدخول في أي استثمارات أو صفقة من شأنها أن تشكل أساس لأي عقد أو التزام.

الآراء في هذا التقرير قد تم إعدادها من قبل شركة بيتك كابيتال للإستثمار لعملائها بناء على معلومات قد تم الحصول عليها من مصادر عامة يعتقد أنه يمكن الاعتماد عليها ولكن هذا الاعتقاد لا يضمن صحة المعلومات التي تم الاعتماد عليها لاعداد هذا التقرير. البحوث المنشورة في التقرير يمكن أن تأخذ بها شركة بيتك كابيتال للإستثمار عندما تقرر شراء أو بيع ملكية في الأسهم المذكورة في هذا التقرير. حيث تقوم شركة بيتك كابيتال للإستثمار بأجراء بحث تحليلي لنخبة مختارة من الشركات لتحديد الفرص القصيرة الأجل التي تتوافق أو تتعارض مع إستراتيجية شركة بيتك كابيتال للإستثمار بالشراء أو البيع على المدى الطويل. وبالإضافة إلى ذلك، فقد تقوم شركة بيتك كابيتال للإستثمار بالتداول أو الاتجار لحسابها الخاص، نتيجة اقتراحات المحللين على المدى القصير ويمكن لها أيضاً الدخول في معاملات الأوراق المالية على نحو يتعارض مع هذا التقرير، كما أن البيع والشراء من وإلى العملاء يتم بناء على المعايير الأساسية التي تضعها شركة بيتك كابيتال للإستثمار.

وتشكل الآراء والتوقعات والتقدير الواردة في هذا التقرير النتيجة الحالية التي توصل إليها معد التقرير اعتباراً من تاريخ هذا التقرير. وهي لا تعبر بالضرورة عن آراء شركة بيتك كابيتال للإستثمار وقابلة للتغيير دون سابق إنذار. وعلاوة على ذلك، ليس على شركة بيتك كابيتال للإستثمار أي التزام لتحديث أو تعديل أو تغيير هذا التقرير أو إبلاغ القارئ عن أي تغيير في التقرير، أو أي تغيير أو ثبوت عدم صحة في وقت لاحق لأي من الآراء أو التقديرات أو التوقعات أو التقييمات المبينة في هذا التقرير. إن المواضيع المالية التي نوقشت والنتائج التي تم استخلاصها في هذا التقرير قد لا تكون مناسبة لجميع المستثمرين، ويجب على المستثمرين اتخاذ القرارات الاستثمارية بأنفسهم وباستخدام مستشاريهم المستقلين لاتخاذ قرارات استثمارية تناسب أوضاعهم المالية الخاصة وأهدافهم الاستثمارية. الأداء في الماضي ليس بالضرورة مؤشراً على النتائج المستقبلية والمعلومات التاريخية في هذا التقرير عن الشركات والأسواق والأدوات المالية لا تضمن أدائها المستقبلي، وينصح المستثمرين باتخاذ مشورة الخبراء القانونيين والماليين قبل الدخول في أي صفقة مماثلة أو مستوحاة من مضمون هذا المنشور.

إن استخدام أي معلومات وردت في هذا التقرير واتخاذ أي قرارات استثمارية عليها تعتبر من مسؤولية القارئ، ومن ضمن مخاطرته و لن تكون شركة بيتك كابيتال للإستثمار أو ممثليها أو موظفيها أو مسؤوليها مسؤولين عن أي قرارات استثمارية أو أضرار أو فرص فائتة أو خسائر ناتجة عن أو متعلقة باستخدام المعلومات أو البيانات أو التحليلات أو الآراء الواردة في هذا التقرير سواء بصورة مباشرة أو غير مباشرة.

هذا التقرير لا يسمح باستنساخه أو توزيعه ونشره من قبل أي شخص ولاي عرض دون الحصول على موافقة خطية مسبقة من شركة بيتك كابيتال للإستثمار. ويرجى ذكر المصدر في حالة نقل أي معلومة مقتطفة من التقرير. سنحتفظ بملكية حقوق الطبع وكل حقوق الملكية الفكرية الأخرى. ولا يجوز لكم استخدام اسم شركتنا أو نسخ شعار الشركة بأي شكل أو أسلوب أو وسيلة بدون موافقة خطية مسبقة من شركتنا.

وهذه المعلومات متاحة للجميع على موقع الشركة بشبكة الإنترنت ([www.kfhcapital.com.kw](http://www.kfhcapital.com.kw)) ضمن قائمة البحوث والدراسات الإستشارية.

يخضع هذا النصل القانوني لقوانين دولة الكويت. وتُقدّم كافة النزاعات الناشئة عن أو المتصلة بهذا النصل والمحتويات المتعلقة بالآراء والمعلومات المندرجة في هذا الموقع الإلكتروني إلى القضاء الحضري التابع لمحاكم دولة الكويت بما لا يتعارض وأحكام الشريعة الإسلامية الغراء. ولا تتحمل شركة بيتك كابيتال للإستثمار أي مسؤولية في حالة استخدام محتويات هذا الموقع في بلدان أخرى تخضع لقوانينها الخاصة.

### Disclaimer

The information contained in this document has been derived from sources believed to be accurate and reliable. KFH Capital Investment Company (KFH Capital) has not independently verified any information contained in this document. Therefore, neither KFH Capital nor any of its employees, representatives or officials gives any representation or warranty of reliability, completeness or accuracy of such information. This information should not be construed as an offer, invitation, promotion or solicitation to subscribe, purchase, maintain or sell any of the financial products mentioned here, nor does it constitute investment advice or a recommendation to enter into any transaction that would form whatsoever the basis of any contract or commitment.

The opinions in this report were prepared by KFH Capital for its clients based on the information obtained from public sources that are believed to be reliable, but that belief is not a warranty on the reliability of the information based upon for preparing the report. The published research report may be considered by KFH Capital when it decides to buy or sell proprietary positions in the securities mentioned in this report. For selected companies, KFH Capital's equity research analysts may identify shorter-term opportunities that are consistent or inconsistent with KFH Capital's existing, longer term Buy or Sell strategy. In addition, KFH Capital may trade for its own account as a result of the short term trading suggestions of analysts and may also engage in securities transactions in a manner inconsistent with this research report and with respect to securities covered by this report. Moreover, KFH Capital will sell to or buy from customers based on its principal criteria.

Opinions, estimates or projections in this report constitute the current conclusion of the author as of the date of this report. They do not necessarily reflect the opinions of KFH Capital and are subject to change without notice. Moreover, KFH Capital has no obligation to update, modify or amend this report or to otherwise notify a reader thereof in the event that any matter stated herein, or any opinion, projection, forecast or estimate set forth herein, changes or subsequently becomes inaccurate. The financial discussion and conclusion discussed in this report may not be suitable for all investors and investors must make their own investment decisions using their own independent advisors as they believe necessary and based upon their specific financial situations and investment objectives. Past performance is not necessarily indicative of future results and historical information in this report about companies, markets and securities does not guarantee future performance and investors are advised to take expert legal and financial advice before entering into any transaction similar to or inspired by the contents of this publication.

The use of any information contained in this report and taking any of investment decisions is the responsibility of the reader and included as part of his risks. Accordingly, neither KFH Capital nor any of its employees, representatives or officials shall be responsible for any investment decisions, damages, opportunity losses, direct or indirect losses related to using of information, data, analysis or opinions contained in this report. This report may not be reproduced, distributed or published by any person for any purpose without KFH Capital's prior written consent. Please cite source when quoting.

KFH Capital shall retain ownership of the copyright and all other intellectual property rights. You shall not quote our name or reproduce our logo in any form or medium without KFH Capital's prior written consent. This information is made available on the company's website (<http://www.kfhcapital.com.kw>) under Investment Research.

This disclaimer is subject to laws of the State of Kuwait. All disputes arising out of or relating to this disclaimer, contents of the opinions or information contained in this website shall be submitted to courts of the State of Kuwait and in line with provisions of Islamic Shariaa principals. KFH Capital shall not be held responsible for any liability in case of using the contents of this website in other countries and any use of the contents of this website shall be subject to the relevant laws of those countries