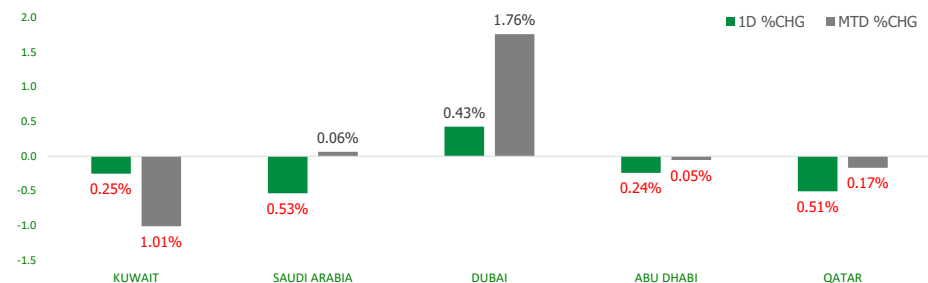


KFH Capital DAILY EQUITY MARKET UPDATE

Thursday, August 29, 2024



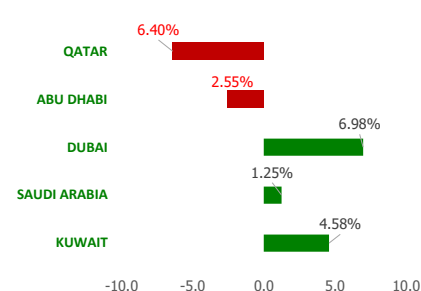
GCC INDICES - DAILY & MTD PERFORMANCE



GCC PERFORMANCE SNAPSHOT

Index	Close	52W High	52W Low	Market Cap (USD Mn)	Dividend Yield	PE Ratio
KUWAIT	7,819.60	8,219.10	6,899.51	384,645	3.43	16.78
SAUDI	12,117.15	12,883.29	10,262.4	722,849	3.26	23.13
DUBAI	4,324.20	4,405.74	3,729.62	48,275	5.57	8.43
ABU DHABI	9,288.93	9,880.46	8,709.10	190,336	2.08	13.27
QATAR	10,136.99	10,831.56	9,165.64	38,672	4.42	11.45

YTD PERFORMANCE - GCC INDICES



GCC TOP GAINERS

Company	Close	%Chng
Al Dhafra Insurance Company PSC	AED 6.14	13.70
Real Estate Trade Centers Company KSCP	KWf 80	12.36
Al Khaleej Investment PJSC	AED 2.36	11.32
Dubai National Insurance and Reinsurance Co PSC	AED 4.95	10.00
Red Sea International Company SJSC	SAR 45.5	9.90

Note: KWf=Kuwaiti Fils

Commodities & FX Rates Vs USD

Name	Close	YTD%
WTI Crude	74.38	4.28
ICE Brent	78.46	1.79
GBP	1.319	3.62
EURO	1.112	0.76
JPY	144.57	2.49
KWD	0.305	-0.72

GCC TOP LOSERS

Company	Close	%Chg
National Petroleum Services Company KSCP	KWf 860	-5.49
Kuwait Business Town Real Estate Co KPSC	KWf 61	-5.28
Naba Alsaha Medical Services Company SCJSC	SAR 86.9	-5.03
Tamdeen Investment Co KSCP	KWf 941	-4.95
Amar Finance and Leasing Company KSCP	KWf 57	-4.84

Note: KWf=Kuwaiti Fils

Trading Parameters

Market Trading - by Volume*

Most Active by Volume			Least Active by Volume		
Company	Close	Volume*	Company	Close	Volume*
Drake & Scull International P J S C	AED 0.396	62,948,863	National Building and Marketing Company CJSC	SAR 255	1.00
Qatar Aluminum Manufacturing Company QPSC	QAR 1.281	26,350,573	MOBI Industry Company SJSC	SAR 13.6	8.00
Lesha Bank Public LLC	QAR 1.33	25,611,754	Food Gate Trading Company CJSC	SAR 54	9.00
Union Properties PJSC	AED 0.346	24,448,027	Mashreqbank PSC	AED 219	15.00
Adnoc Drilling Company PJSC	AED 4.47	23,802,102	Naseej for Technology Company SJSC	SAR 60	41.00

Note: KWf=Kuwaiti Fils

* Volume & Value as of: Previous Trading Day

Market Trading - by Value*

Most Active by Value			Least Active by Value		
Company	Close	Turnover (USD)*	Company	Close	Turnover (USD)*
Saudi Arabian Oil Co	SAR 27.75	115,086,820	Kuwait Financial Centre KPSC	KWf 118	0.39
Saudi Telecom Company SJSC	SAR 42.7	98,969,568	MOBI Industry Company SJSC	SAR 13.6	28.38
Al Rajhi Banking and Investment Corporation SJSC	SAR 86.7	85,156,264	National Industries Co KPSC	KWf 182	58.71
Saudi National Bank SJSC	SAR 35.2	78,513,088	National Building and Marketing Company CJSC	SAR 255	62.17
Saudi Awwal Bank SJSC	SAR 34.75	70,337,014	Fujairah Cement Industries	AED 0.279	83.56

Note: KWf=Kuwaiti Fils

* Volume & Value as of: Previous Trading Day

For any queries please contact : KFh Capital Research Department

Email: research@kfhcapital.com.kw

Phone No: 22987000

© KFh Capital Investments

Page 1

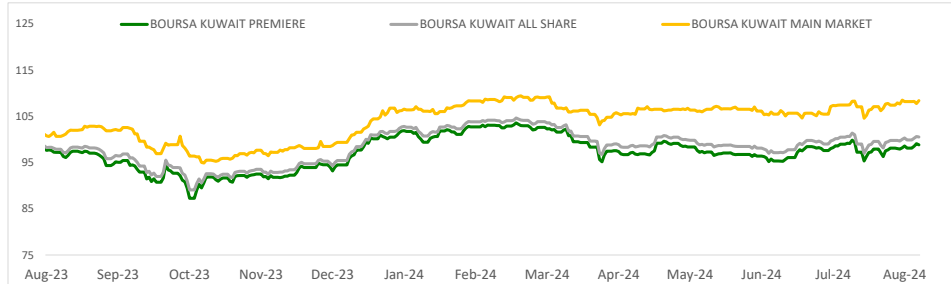
Data Provided by Refinitiv



KUWAIT UPDATE



PRICE PERFORMANCE



SECTOR PERFORMANCE SUMMARY

KSE Sector	Close	1D % Chg	MTD%	YTD%	52W High	52W Low
Technology Sector Index (PR) Index	1,622.32	▲ 5.69	▼ -0.45	▲ 180.50	2,167.95	524.53
Basic Materials Sector Index (PR) Index	821.66	▲ 2.13	▲ 9.55	▲ 10.15	881.84	725.32
Telecommunications Sector Index (PR) Index	1,015.63	▲ 0.44	▲ 2.35	▼ -8.10	1,203.27	938.84
Insurance Sector Index (PR) Index	1,995.48	▲ 0.01	▼ -15.94	▼ -12.97	2,596.14	1,953.23
Health Care Sector Index (PR) Index	441.42	■ 0.00	▼ -5.68	▼ -8.45	488.02	260.81
Banks Sector Index (PR) Index	1,775.95	▼ -0.10	▼ -1.57	▲ 7.80	1,819.41	1,528.91
Financial Services Sector Index (PR) Index	1,399.21	▼ -0.19	▲ 2.54	▲ 15.43	1,409.70	1,139.02
Real Estate Sector Index (PR) Index	1,342.09	▼ -0.23	▲ 0.66	▲ 10.65	1,379.92	1,129.11
Consumer Discretionary Sector Index (Pr) Index	1,797.72	▼ -0.41	▲ 6.15	▲ 12.08	1,846.90	1,403.74
Industrials Sector Index (PR) Index	759.88	▼ -0.60	▼ -3.20	▼ -16.30	1,085.77	734.57

Market Trading - by Volume*

Most Active by Volume			Least Active by Volume		
Company	Close (Fils)	Volume (Shares)	Company	Close (Fils)	Volume (Shares)
International Financial Advisers Holding KPSC	KWf 350	18,736,892	Kuwait Financial Centre KPSC	KWf 118	1.00
GFH Financial Group BSC	KWf 103	17,316,136	Tamdeen Investment Co KSCP	KWf 941	92.00
Kuwait Finance House KSCP	KWf 725	17,145,327	National Industries Co KPSC	KWf 182	103.00
Warba Bank KSCP	KWf 200	16,888,511	Amar Finance and Leasing Company KSCP	KWf 57	500.00
Gulf Bank KSCP	KWf 317	13,991,542	Metal and Recycling Co KSCP	KWf 82	1300.00

* Volume & Value as of: Previous Trading Day

NEWS

Most stock markets in the Gulf closed lower on Wednesday amid geopolitical tensions in the region, while investors awaited a key U.S. inflation report due this week for more clarity on the size of a likely September rate cut.

Saudi Arabia's benchmark index .TASI dropped 0.5%, with aluminium products Al Taiseer Group 4143.SE losing 1.9%, and Al Rajhi Bank 1120.SE declining 1.5%.

Dubai's main share index .DFMGI was down 0.4%, with blue-chip developer Emaar Properties EMAR.DU losing 1.5%.

In Abu Dhabi, the index .FTFADGI dropped 0.5%.

The Qatari index .QSI fell 0.3%, hit by a 0.6% decline in the Gulf's biggest lender, Qatar National Bank QNBK.QA.

Market participants are looking forward to the release of the U.S. personal consumption expenditure (PCE) data, the Federal Reserve's preferred measure of inflation, on Friday.

Traders have fully priced in a Federal Reserve easing for next month, with a 67% chance of a 25-basis-point cut and about a 33% chance of a bigger 50-bp reduction, according to the CME FedWatch tool.

KSE TOP GAINERS

Company	Close (Fils)	%Chng
Real Estate Trade Centers Company KSCP	KWf 80	12.36
Kuwait and Middle East Financial Investment Company	KWf 98.3	7.20
Mena Real Estate Co KSCP	KWf 87.8	6.55
Automated Systems Company KPSC	KWf 223	5.69
Kuwait Real Estate Holding Company KPSC	KWf 32.4	4.52

KSE TOP LOSERS

Company	Close (Fils)	%Chng
National Petroleum Services Company KSCP	KWf 860	-5.49
Kuwait Business Town Real Estate Co KPSC	KWf 61	-5.28
Tamdeen Investment Co KSCP	KWf 941	-4.95
Amar Finance and Leasing Company KSCP	KWf 57	-4.84
Energy House Holding Company KSCP	KWf 89.9	-4.36

Market Trading - by Value*

Most Active by Value			Least Active by Value		
Company	Close (Fils)	Turnover (KWD)	Company	Close (Fils)	Turnover (KWD)
Kuwait Finance House KSCP	KWf 725	12,488,999	Kuwait Financial Centre KPSC	KWf 118	0.12
International Financial Advisers Holding KPSC	KWf 350	6,493,645	National Industries Co KPSC	KWf 182	17.91
Gulf Bank KSCP	KWf 317	4,442,594	Amar Finance and Leasing Company KSCP	KWf 57	28.50
Mobile Telecommunications Company KSCP	KWf 469	4,423,874	Tamdeen Investment Co KSCP	KWf 941	86.57
National Bank of Kuwait SAKP	KWf 875	4,259,415	Metal and Recycling Co KSCP	KWf 82	106.60

* Volume & Value as of: Previous Trading Day

For any queries please contact : KFH Capital Research Department

Email: research@kfcapital.com.kw

Phone No: 22987000

© KFH Capital Investments

Page 2

Data Provided by Refinitiv

Disclaimer



إخلاء مسؤولية

إن المعلومات الواردة في هذا التقرير مستمدة من مصادر يعتقد أنها دقيقة وموثوقة. لم يتم التحقق بصفة مستقلة من قبل شركة بيتك كابيتال للإستثمار عن أي من المعلومات الواردة في هذا التقرير. وتبعا لذلك، فإن أي من شركة بيتك كابيتال للإستثمار أو ممثليها أو موظفيها أو مسؤوليها لا يضمنون أو يدعون موثوقية أو اكتمال أو دقة هذه المعلومات. ولا ينبغي لهذه المعلومات أن تفسر بأنها عرض، أو دعوة أو ترويج أو التماس للإكتتاب أو الشراء أو البيع أو الاحتفاظ لأي من المنتجات المالية المذكورة في هذا التقرير، كما أنها لا تشكل إطلاقاً المشورة أو التوصية للدخول في أي استثمارات أو صفقة من شأنها أن تشكل أساس لأي عقد أو التزام.

الآراء في هذا التقرير قد تم أعدادها من قبل شركة بيتك كابيتال للإستثمار لعملائها بناء على معلومات قد تم الحصول عليها من مصادر عامة يعتقد أنه يمكن الاعتماد عليها ولكن هذا الاعتقاد لا يضمن صحة المعلومات التي تم الاعتماد عليها لأعداد هذا التقرير. البحوث المنشورة في التقرير يمكن أن تأخذ بها شركة بيتك كابيتال للإستثمار عندما تقرر شراء أو بيع ملكية في الأسهم المذكورة في هذا التقرير. حيث تقوم شركة بيتك كابيتال للإستثمار بأجراء بحث تحليلي لخبرة مختارة من الشركات لتحديد الفرص القصيرة الأجل التي تتوافق أو تتعارض مع إستراتيجية شركة بيتك كابيتال للإستثمار بالشراء أو البيع على المدى الطويل. وبالإضافة إلى ذلك، فقد تقوم شركة بيتك كابيتال للإستثمار بالتداول أو الاتجار لحسابها الخاص، نتيجة اقتراحات المحللين على المدى القصير ويمكن لها أيضا الدخول في معاملات الأوراق المالية على نحو يتعارض مع هذا التقرير، كما أن البيع والشراء من وإلى العملاء يتم بناء على المعايير الأساسية التي تضعها شركة بيتك كابيتال للإستثمار.

وتشكل الآراء والتوقعات والتقديرية الواردة في هذا التقرير النتيجة الحالية التي توصل إليها معد التقرير اعتبارا من تاريخ هذا التقرير. وهي لا تعبر بالضرورة عن آراء شركة بيتك كابيتال للإستثمار وقابلة للتغيير دون سابق إنذار. وعلاوة على ذلك، ليس على شركة بيتك كابيتال للإستثمار أي التزام لتحديث أو تعديل أو تغيير هذا التقرير أو إبلاغ القارئ عن أي تغيير في التقرير، أو أي تغيير أو ثبوت عدم صحة في وقت لاحق لأي من الآراء أو التقديرات أو التوقعات أو التقييمات المبينة في هذا التقرير. إن المواضيع المالية التي نوقشت والنتائج التي تم استخلاصها في هذا التقرير قد لا تكون مناسبة لجميع المستثمرين، ويجب على المستثمرين اتخاذ القرارات الاستثمارية بأنفسهم و باستخدام مستشاريهم المستقلين لاتخاذ قرارات استثمارية تناسب أوضاعهم المالية الخاصة وأهدافهم الاستثمارية. الأداء في الماضي ليس بالضرورة مؤشرا على النتائج المستقبلية والمعلومات التاريخية في هذا التقرير عن الشركات والأسواق والأدوات المالية لا تضمن أدائها المستقبلي، وينصح المستثمرين باتخاذ مشورة الخبراء القانونيين والماليين قبل الدخول في أي صفقة مماثلة أو مستوحاة من مضمون هذا المنشور.

إن استخدام أي معلومات وردت في هذا التقرير واتخاذ أي قرارات استثمارية عليها تعتبر من مسؤولية القارئ و من ضمن مخاطرته و لن تكون شركة بيتك كابيتال للإستثمار أو ممثليها أو موظفيها أو مسؤوليها مسؤولين عن أي قرارات استثمارية أو أضرار أو فرص فائتة أو خسائر ناتجة عن أو متعلقة باستخدام المعلومات أو البيانات أو التحليلات أو الآراء الواردة في هذا التقرير سواء بصورة مباشرة أو غير مباشرة.

هذا التقرير لا يسمح باستنساخه أو توزيعه ونشره من قبل أي شخص ولأي غرض دون الحصول على موافقة خطية مسبقة من شركة بيتك كابيتال للإستثمار. ويرجى ذكر المصدر في حالة نقل أي معلومة مقتطعة من التقرير. سنحتفظ بملكية حقوق الطبع وكل حقوق الملكية الفكرية الأخرى. ولا يجوز لكم استخدام اسم شركتنا أو نسخ شعار الشركة بأي شكل أو أسلوب أو وسيلة بدون موافقة خطية مسبقة من شركتنا.

وهذه المعلومات متاحة للجميع على موقع الشركة بشبكة الإنترنت (www.kfhcapital.com.kw) ضمن قائمة البحوث والدراسات الإستشارية.

يخضع هذا النص القانوني لقوانين دولة الكويت. وتُقدّم كافة النزاعات الناشئة عن أو المتصلة بهذا النص والمحتويات المتعلقة بالآراء و المعلومات المدرجة في هذا الموقع الإلكتروني إلى القضاء الحضري التابع لمحاكم دولة الكويت بما لا يتعارض وأحكام الشريعة الإسلامية الغراء. ولا تتحمل شركة بيتك كابيتال للإستثمار أي مسؤولية في حالة استخدام محتويات هذا الموقع في بلدان أخرى تخضع لقوانينها الخاصة.

Disclaimer

The information contained in this document has been derived from sources believed to be accurate and reliable. KFH Capital Investment Company (KFH Capital) has not independently verified any information contained in this document. Therefore, neither KFH Capital nor any of its employees, representatives or officials gives any representation or warranty of reliability, completeness or accuracy of such information. This information should not be construed as an offer, invitation, promotion or solicitation to subscribe, purchase, maintain or sell any of the financial products mentioned here, nor does it constitute investment advice or a recommendation to enter into any transaction that would form whatsoever the basis of any contract or commitment.

The opinions in this report were prepared by KFH Capital for its clients based on the information obtained from public sources that are believed to be reliable, but that belief is not a warranty on the reliability of the information based upon for preparing the report. The published research report may be considered by KFH Capital when it decides to buy or sell proprietary positions in the securities mentioned in this report. For selected companies, KFH Capital's equity research analysts may identify shorter-term opportunities that are consistent or inconsistent with KFH Capital's existing, longer term Buy or Sell strategy. In addition, KFH Capital may trade for its own account as a result of the short term trading suggestions of analysts and may also engage in securities transactions in a manner inconsistent with this research report and with respect to securities covered by this report. Moreover, KFH Capital will sell to or buy from customers based on its principal criteria.

Opinions, estimates or projections in this report constitute the current conclusion of the author as of the date of this report. They do not necessarily reflect the opinions of KFH Capital and are subject to change without notice. Moreover, KFH Capital has no obligation to update, modify or amend this report or to otherwise notify a reader thereof in the event that any matter stated herein, or any opinion, projection, forecast or estimate set forth herein, changes or subsequently becomes inaccurate. The financial discussion and conclusion discussed in this report may not be suitable for all investors and investors must make their own investment decisions using their own independent advisors as they believe necessary and based upon their specific financial situations and investment objectives. Past performance is not necessarily indicative of future results and historical information in this report about companies, markets and securities does not guarantee future performance and investors are advised to take expert legal and financial advice before entering into any transaction similar to or inspired by the contents of this publication.

The use of any information contained in this report and taking any of investment decisions is the responsibility of the reader and included as part of his risks. Accordingly, neither KFH Capital nor any of its employees, representatives or officials shall be responsible for any investment decisions, damages, opportunity losses, direct or indirect losses related to using of information, data, analysis or opinions contained in this report. This report may not be reproduced, distributed or published by any person for any purpose without KFH Capital's prior written consent. Please cite source when quoting.

KFH Capital shall retain ownership of the copyright and all other intellectual property rights. You shall not quote our name or reproduce our logo in any form or medium without KFH Capital's prior written consent. This information is made available on the company's website (<http://www.kfhcapital.com.kw>) under Investment Research.

This disclaimer is subject to laws of the State of Kuwait. All disputes arising out of or relating to this disclaimer, contents of the opinions or information contained in this website shall be submitted to courts of the State of Kuwait and in line with provisions of Islamic Shariaa