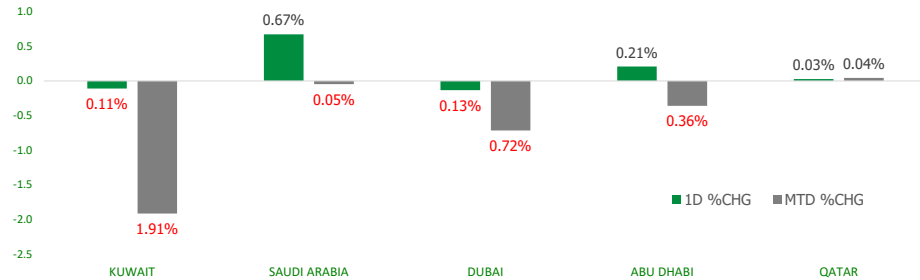


# KFH Capital DAILY EQUITY MARKET UPDATE

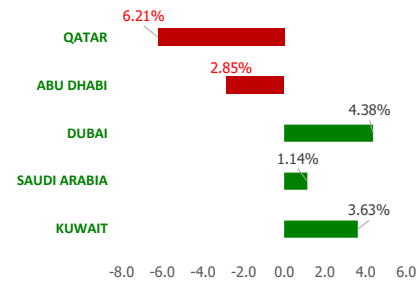
Wednesday, August 21, 2024



## GCC INDICES - DAILY & MTD PERFORMANCE



## YTD PERFORMANCE - GCC INDICES



## Commodities & FX Rates Vs USD

| Name      | Close  | YTD%  |
|-----------|--------|-------|
| WTI Crude | 73.82  | 3.49  |
| ICE Brent | 77.16  | 0.10  |
| GBP       | 1.303  | 2.36  |
| EURO      | 1.113  | 0.85  |
| JPY       | 145.25 | 2.97  |
| KWD       | 0.305  | -0.59 |

## GCC PERFORMANCE SNAPSHOT

| Index     | Close     | 52W High  | 52W Low  | Market Cap (USD Mn) | Dividend Yield | PE Ratio |
|-----------|-----------|-----------|----------|---------------------|----------------|----------|
| KUWAIT    | 7,748.23  | 8,219.10  | 6,899.51 | 380,277             | 3.47           | 16.66    |
| SAUDI     | 12,103.82 | 12,883.29 | 10,262.4 | 728,554             | 3.25           | 23.38    |
| DUBAI     | 4,254.87  | 4,405.74  | 3,729.62 | 47,718              | 5.69           | 8.26     |
| ABU DHABI | 9,316.79  | 9,880.46  | 8,709.10 | 190,478             | 2.07           | 13.32    |
| QATAR     | 10,158.57 | 10,831.56 | 9,165.64 | 38,776              | 4.41           | 11.47    |

## GCC TOP GAINERS

| Company                                      | Close     | %Chng |
|--|-----------|-------|
| Equipment Holding Co KSCP                    | KWf 41.5  | 23.51 |
| Shuaa Capital PSC                            | AED 0.24  | 14.83 |
| Gulf Cement Co PSC                           | AED 0.61  | 12.55 |
| Red Sea International Company SJSC           | SAR 35.2  | 10.00 |
| Al Faleh Educational Holding Company Q.P.S.C | QAR 0.676 | 9.92  |

## GCC TOP LOSERS

| Company                               | Close     | %Chg   |
|---------------------------------------|-----------|--------|
| Kuwait Hotels Co KPSC                 | KWf 155   | -10.92 |
| Gulf Insurance Group KSCP             | KWf 1315  | -10.12 |
| Knowledge Net Co                      | SAR 20.72 | -6.24  |
| Quara Finance Company CJSC            | SAR 15.98 | -5.89  |
| Fawaz Abdulaziz Alhokair Company SJSC | SAR 10.56 | -5.71  |

Note: KWf=Kuwaiti Fils

Note: KWf=Kuwaiti Fils

## Trading Parameters

| Market Trading - by Volume* |           |            |  |          |         |
|-----------------------------|-----------|------------|--|----------|---------|
| Most Active by Volume       |           |            | Least Active by Volume                       |          |         |
| Company                     | Close     | Volume*    | Company                                      | Close    | Volume* |
| Shuaa Capital PSC           | AED 0.24  | 42,537,187 | National Petroleum Services Company KSCP     | KWf 815  | 1.00    |
| Eshraq Investments PJSC     | AED 0.303 | 25,642,513 | Hayat Communications Co KSCP                 | KWf 77.4 | 10.00   |
| Equipment Holding Co KSCP   | KWf 41.5  | 21,433,102 | National Cleaning Co (KSCP)                  | KWf 44.7 | 11.00   |
| Apex Investment PSC         | AED 1.89  | 19,429,022 | Abdulaziz & Mansour Ibrahim Albabtin Co PJSC | SAR 43   | 20.00   |
| Multiply Group PJSC         | AED 2.14  | 18,449,602 | Ghida Alsultan for Fast Food Company CJSC    | SAR 55   | 25.00   |

Note: KWf=Kuwaiti Fils

\* Volume & Value as of: Previous Trading Day

| Market Trading - by Value*                       |           |                 |  |          |                 |
|--|-----------|-----------------|--|----------|-----------------|
| Most Active by Value                             |           |                 | Least Active by Value                    |          |                 |
| Company  | Close     | Turnover (USD)* | Company                                  | Close    | Turnover (USD)* |
| Al Rajhi Banking and Investment Corporation SJSC | SAR 86.5  | 285,045,405     | National Cleaning Co (KSCP)              | KWf 44.7 | 1.60            |
| Saudi Arabian Oil Co                             | SAR 28.2  | 106,228,425     | Hayat Communications Co KSCP             | KWf 77.4 | 2.53            |
| Alinma Bank SJSC                                 | SAR 32.25 | 72,144,440      | National Petroleum Services Company KSCP | KWf 815  | 2.67            |
| Saudi Arabian Mining Company SJSC                | SAR 42.05 | 57,509,653      | International Human Resources Co         | SAR 4    | 54.50           |
| International Holding Company PJSC               | AED 413   | 50,495,399      | Ajial Real Estate Entertainment Co KSCP  | KWf 265  | 86.77           |

Note: KWf=Kuwaiti Fils

\* Volume & Value as of: Previous Trading Day

For any queries please contact : KFh Capital Research Department

Email: research@kfhcapital.com.kw

Phone No: 22987000

© KFh Capital Investments

Page 1

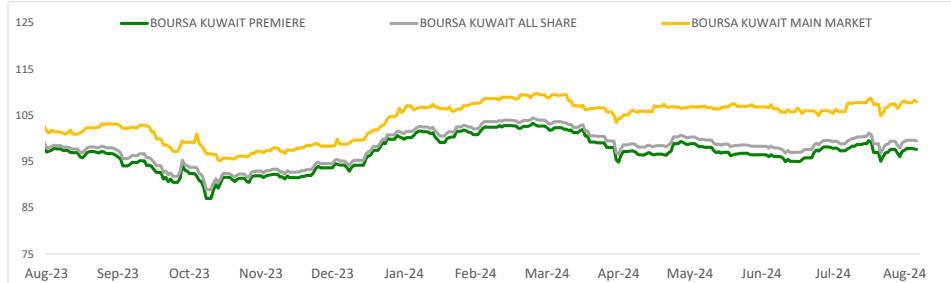
Data Provided by Refinitiv



## KUWAIT UPDATE



### PRICE PERFORMANCE



### SECTOR PERFORMANCE SUMMARY

| KSE Sector                                 | Close    | 1D % Chg | MTD%    | YTD%     | 52W High | 52W Low  |
|--|----------|----------|---------|----------|----------|----------|
| Technology Sector Index (PR) Index         | 1,695.07 | ▲ 3.10   | ▲ 4.02  | ▲ 193.08 | 2,167.95 | 524.53   |
| Health Care Sector Index (PR) Index        | 473.52   | ▲ 1.27   | ▲ 1.18  | ▼ -1.79  | 488.02   | 260.81   |
| Industrials Sector Index (PR) Index        | 772.66   | ▲ 0.90   | ▼ -1.57 | ▼ -14.90 | 1,085.77 | 734.57   |
| Basic Materials Sector Index (PR) Index    | 770.14   | ▲ 0.48   | ▲ 2.68  | ▲ 3.25   | 887.04   | 725.32   |
| Financial Services Sector Index (PR) Index | 1,381.11 | ▲ 0.42   | ▲ 1.22  | ▲ 13.93  | 1,399.56 | 1,139.02 |
| Telecommunications Sector Index (PR) Index | 990.05   | ▲ 0.39   | ▼ -0.23 | ▼ -10.41 | 1,203.27 | 938.84   |
| Utilities Sector Index (PR) Index          | 402.63   | ■ 0.00   | ▼ -4.97 | ▼ -11.56 | 515.79   | 381.58   |
| Energy Sector Index (Pr) Index             | 1,056.50 | ▼ -0.07  | ▼ -1.55 | ▲ 11.33  | 1,141.79 | 893.57   |
| Banks Sector Index (PR) Index              | 1,762.35 | ▼ -0.13  | ▼ -2.33 | ▲ 6.97   | 1,819.41 | 1,528.91 |
| Real Estate Sector Index (PR) Index        | 1,326.82 | ▼ -0.57  | ▼ -0.49 | ▲ 9.39   | 1,379.92 | 1,129.11 |

#### Market Trading - by Volume\*

| Most Active by Volume                                   |              |                 | Least Active by Volume                   |              |                 |
|---|--------------|-----------------|--|--------------|-----------------|
| Company   | Close (Fils) | Volume (Shares) | Company                                  | Close (Fils) | Volume (Shares) |
| Equipment Holding Co KSCP                               | KWf 41.5     | 21,433,102      | National Petroleum Services Company KSCP | KWf 815      | 1.00            |
| GFH Financial Group BSC                                 | KWf 103      | 19,330,621      | Hayat Communications Co KSCP             | KWf 77.4     | 10.00           |
| Arzan Financial Group for Financing and Investment KSCC | KWf 167      | 15,721,217      | National Cleaning Co (KSCP)              | KWf 44.7     | 11.00           |
| International Financial Advisers Holding KPSC           | KWf 330      | 15,417,986      | Al Ahleia Insurance Co SAKP              | KWf 770      | 97.00           |
| ACICO Industries Company KSCP                           | KWf 72.2     | 9,546,033       | Ajial Real Estate Entertainment Co KSCP  | KWf 265      | 100.00          |

\* Volume & Value as of: Previous Trading Day

### NEWS

Major stock markets in the Gulf were subdued on Tuesday amid concerns of weak oil demand, even as rising expectations of a U.S. interest rate cut next month provided some support.

Oil prices, a catalyst for the Gulf's financial markets, edged lower on easing worries about a supply disruption in the Middle East and as worries about China's economic weakness also weighed on the demand outlook.

In Qatar, the index eased 0.1%, with Qatar International Islamic Bank losing 1.2%.

Dubai's main share index lost 0.1%, with Parkin Co, which oversees public parking operations in the Emirates, down 1.4%. In Abu Dhabi, the index was flat.

Saudi Arabia's benchmark index .TASI edged 0.1% higher in choppy trade, helped by a 1% rise in Al Rajhi Bank. Oil giant Saudi Aramco was down 0.7%.

The U.S. Federal Reserve will cut interest rates by 25 basis points at each of the remaining three meetings of 2024, one more reduction than predicted last month, according to a slim majority of economists polled by Reuters who said a recession is unlikely. Fed policymakers have in recent days signalled a potential rate easing in September.

#### KSE TOP GAINERS

| Company                          | Close (Fils) | %Chng |
|----------------------------------|--------------|-------|
| Equipment Holding Co KSCP        | KWf 41.5     | 23.51 |
| Gulf Franchising Holding Co KSCP | KWf 93       | 9.41  |
| Inovest BSC Public               | KWf 153      | 6.99  |
| Dalqan Real Estate Company KSCP  | KWf 130      | 5.69  |
| Hayat Communications Co KSCP     | KWf 77.4     | 5.31  |

#### KSE TOP LOSERS

| Company                                 | Close (Fils) | %Chng  |
|---|--------------|--------|
| Kuwait Hotels Co KPSC                   | KWf 155      | -10.92 |
| Gulf Insurance Group KSCP               | KWf 1315     | -10.12 |
| Credit Rating and Collection Co KSCP    | KWf 38.8     | -5.60  |
| Kuwait Real Estate Holding Company KPSC | KWf 29.6     | -5.43  |
| Ajial Real Estate Entertainment Co KSCP | KWf 265      | -4.33  |

#### Market Trading - by Value\*

| Most Active by Value                                    |              |                | Least Active by Value                    |              |                |
|---|--------------|----------------|--|--------------|----------------|
| Company   | Close (Fils) | Turnover (KWD) | Company                                  | Close (Fils) | Turnover (KWD) |
| International Financial Advisers Holding KPSC           | KWf 330      | 5,182,448      | National Cleaning Co (KSCP)              | KWf 44.7     | 0.49           |
| Kuwait Finance House KSCP                               | KWf 718      | 4,293,738      | Hayat Communications Co KSCP             | KWf 77.4     | 0.77           |
| Gulf Bank KSCP  | KWf 314      | 2,961,810      | National Petroleum Services Company KSCP | KWf 815      | 0.82           |
| Arzan Financial Group for Financing and Investment KPSC | KWf 167      | 2,712,382      | Ajial Real Estate Entertainment Co KSCP  | KWf 265      | 26.50          |
| National Bank of Kuwait SAKP                            | KWf 875      | 2,254,213      | Amar Finance and Leasing Company KSCP    | KWf 59.5     | 28.86          |

\* Volume & Value as of: Previous Trading Day

For any queries please contact : KFH Capital Research Department

Email: [research@kfcapital.com.kw](mailto:research@kfcapital.com.kw)

Phone No: 22987000

© KFH Capital Investments

Page 2

Data Provided by Refinitiv

# Disclaimer



## إخلاء مسؤولية

إن المعلومات الواردة في هذا التقرير مستمدة من مصادر يعتقد أنها دقيقة وموثوقة. لم يتم التحقق بصفة مستقلة من قبل شركة بيتك كابيتال للإستثمار عن أي من المعلومات الواردة في هذا التقرير. وتبعا لذلك، فإن أي من شركة بيتك كابيتال للإستثمار أو ممثليها أو موظفيها أو مسؤوليها لا يضمنون أو يدعون موثوقية أو اكتمال أو دقة هذه المعلومات. ولا ينبغي لهذه المعلومات أن تفسر بأنها عرض، أو دعوة أو ترويج أو التماس للإكتتاب أو الشراء أو البيع أو الاحتفاظ لأي من المنتجات المالية المذكورة في هذا التقرير، كما أنها لا تشكل إطلاقاً المشورة أو التوصية للدخول في أي إستثمارات أو صفقة من شأنها أن تشكل أساس لأي عقد أو إلتزام.

الآراء في هذا التقرير قد تم أعدادها من قبل شركة بيتك كابيتال للإستثمار لعملائها بناء على معلومات قد تم الحصول عليها من مصادر عامة يعتقد أنه يمكن الاعتماد عليها ولكن هذا الاعتقاد لا يضمن صحة المعلومات التي تم الاعتماد عليها لأعداد هذا التقرير. البحوث المنشورة في التقرير يمكن أن تأخذ بها شركة بيتك كابيتال للإستثمار عندما تقرر شراء أو بيع ملكية في الأسهم المذكورة في هذا التقرير. حيث تقوم شركة بيتك كابيتال للإستثمار بأجراء بحث تحليلي لخبرة مختارة من الشركات لتحديد الفرص القصيرة الأجل التي تتوافق أو تتعارض مع إستراتيجية شركة بيتك كابيتال للإستثمار بالشراء أو البيع على المدى الطويل. وبالإضافة إلى ذلك، فقد تقوم شركة بيتك كابيتال للإستثمار بالتداول أو الاتجار لحسابها الخاص، نتيجة اقتراحات المحللين على المدى القصير ويمكن لها أيضا الدخول في معاملات الأوراق المالية على نحو يتعارض مع هذا التقرير، كما أن البيع والشراء من وإلى العملاء يتم بناء على المعايير الأساسية التي تضعها شركة بيتك كابيتال للإستثمار.

وتشكل الآراء والتوقعات والتفديرات الواردة في هذا التقرير النتيجة الحالية التي توصل إليها معد التقرير اعتبارا من تاريخ هذا التقرير. وهي لا تعبر بالضرورة عن آراء شركة بيتك كابيتال للإستثمار وقابلة للتغيير دون سابق إنذار. وعلاوة على ذلك، ليس على شركة بيتك كابيتال للإستثمار أي التزام لتحديث أو تعديل أو تغيير هذا التقرير أو إبلاغ القارئ عن أي تغيير في التقرير، أو أي تغيير أو ثبوت عدم صحة في وقت لاحق لأي من الآراء أو التقديرات أو التوقعات أو التقييمات المبينة في هذا التقرير. إن المواضيع المالية التي نوقشت والنتائج التي تم استخلاصها في هذا التقرير قد لا تكون مناسبة لجميع المستثمرين، ويجب على المستثمرين اتخاذ القرارات الإستثمارية بأنفسهم و باستخدام مستشاريهم المستقلين لاتخاذ قرارات إستثمارية تناسب أوضاعهم المالية الخاصة وأهدافهم الإستثمارية. الأداء في الماضي ليس بالضرورة مؤشرا على النتائج المستقبلية والمعلومات التاريخية في هذا التقرير عن الشركات والأسواق والأدوات المالية لا تضمن أدائها المستقبلي، وينصح المستثمرين باتخاذ مشورة الخبراء القانونيين والماليين قبل الدخول في أي صفقة مماثلة أو مستوحاة من مضمون هذا المنشور.

إن استخدام أي معلومات وردت في هذا التقرير واتخاذ أي قرارات إستثمارية عليها تعتبر من مسؤولية القارئ و من ضمن مخاطرته و لن تكون شركة بيتك كابيتال للإستثمار أو ممثليها أو موظفيها أو مسئوليتها مسؤولين عن أي قرارات إستثمارية أو أضرار أو فرص فائتة أو خسائر ناتجة عن أو متعلقة باستخدام المعلومات أو البيانات أو التحليلات أو الآراء الواردة في هذا التقرير سواء بصورة مباشرة أو غير مباشرة.

هذا التقرير لا يسمح باستنساخه أو توزيعه ونشره من قبل أي شخص ولاي غرض دون الحصول على موافقة خطية مسبقة من شركة بيتك كابيتال للإستثمار. ويرجى ذكر المصدر في حالة نقل أي معلومة مقتطعة من التقرير. سنحتفظ بملكية حقوق الطبع وكل حقوق الملكية الفكرية الأخرى. ولا يجوز لكم استخدام اسم شركتنا أو نسخ شعار الشركة بأي شكل أو أسلوب أو وسيلة بدون موافقة خطية مسبقة من شركتنا.

وهذه المعلومات متاحة للجميع على موقع الشركة بشبكة الإنترنت ([www.kfhcapital.com.kw](http://www.kfhcapital.com.kw)) ضمن قائمة البحوث والدراسات الإستشارية.

يخضع هذا النص القانوني لقوانين دولة الكويت. وتُقدّم كافة النزاعات الناشئة عن أو المتصلة بهذا النص والمحتويات المتعلقة بالآراء و المعلومات المدرجة في هذا الموقع الإلكتروني إلى القضاء الحصري التابع لمحاكم دولة الكويت بما لا يتعارض وأحكام الشريعة الإسلامية الغراء. ولا تتحمل شركة بيتك كابيتال للإستثمار أي مسؤولية في حالة استخدام محتويات هذا الموقع في بلدان أخرى تخضع لقوانينها الخاصة.

## Disclaimer

The information contained in this document has been derived from sources believed to be accurate and reliable. KFH Capital Investment Company (KFH Capital) has not independently verified any information contained in this document. Therefore, neither KFH Capital nor any of its employees, representatives or officials gives any representation or warranty of reliability, completeness or accuracy of such information. This information should not be construed as an offer, invitation, promotion or solicitation to subscribe, purchase, maintain or sell any of the financial products mentioned here, nor does it constitute investment advice or a recommendation to enter into any transaction that would form whatsoever the basis of any contract or commitment.

The opinions in this report were prepared by KFH Capital for its clients based on the information obtained from public sources that are believed to be reliable, but that belief is not a warranty on the reliability of the information based upon for preparing the report. The published research report may be considered by KFH Capital when it decides to buy or sell proprietary positions in the securities mentioned in this report. For selected companies, KFH Capital's equity research analysts may identify shorter-term opportunities that are consistent or inconsistent with KFH Capital's existing, longer term Buy or Sell strategy. In addition, KFH Capital may trade for its own account as a result of the short term trading suggestions of analysts and may also engage in securities transactions in a manner inconsistent with this research report and with respect to securities covered by this report. Moreover, KFH Capital will sell to or buy from customers based on its principal criteria.

Opinions, estimates or projections in this report constitute the current conclusion of the author as of the date of this report. They do not necessarily reflect the opinions of KFH Capital and are subject to change without notice. Moreover, KFH Capital has no obligation to update, modify or amend this report or to otherwise notify a reader thereof in the event that any matter stated herein, or any opinion, projection, forecast or estimate set forth herein, changes or subsequently becomes inaccurate. The financial discussion and conclusion discussed in this report may not be suitable for all investors and investors must make their own investment decisions using their own independent advisors as they believe necessary and based upon their specific financial situations and investment objectives. Past performance is not necessarily indicative of future results and historical information in this report about companies, markets and securities does not guarantee future performance and investors are advised to take expert legal and financial advice before entering into any transaction similar to or inspired by the contents of this publication.

The use of any information contained in this report and taking any of investment decisions is the responsibility of the reader and included as part of his risks. Accordingly, neither KFH Capital nor any of its employees, representatives or officials shall be responsible for any investment decisions, damages, opportunity losses, direct or indirect losses related to using of information, data, analysis or opinions contained in this report. This report may not be reproduced, distributed or published by any person for any purpose without KFH Capital's prior written consent. Please cite source when quoting.

KFH Capital shall retain ownership of the copyright and all other intellectual property rights. You shall not quote our name or reproduce our logo in any form or medium without KFH Capital's prior written consent. This information is made available on the company's website (<http://www.kfhcapital.com.kw>) under Investment Research.

This disclaimer is subject to laws of the State of Kuwait. All disputes arising out of or relating to this disclaimer, contents of the opinions or information contained in this website shall be submitted to courts of the State of Kuwait and in line with provisions of Islamic Shariaa