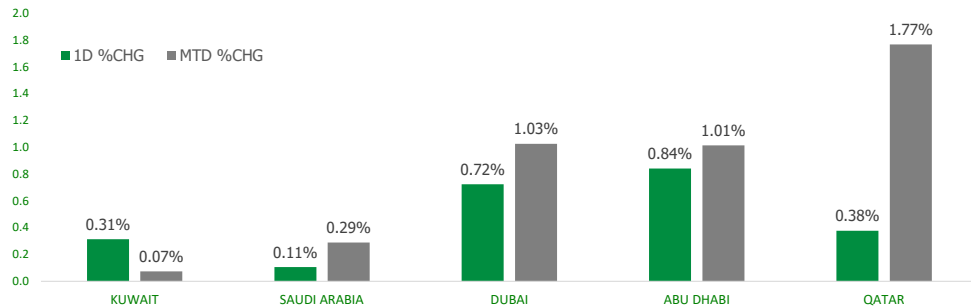


KFH Capital DAILY EQUITY MARKET UPDATE



Wednesday, September 4, 2024

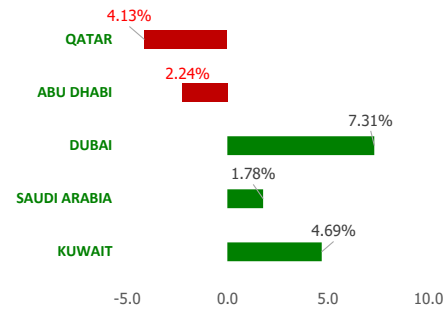
GCC INDICES - DAILY & MTD PERFORMANCE



GCC PERFORMANCE SNAPSHOT

Index	Close	52W High	52W Low	Market Cap (USD Mn)	Dividend Yield	PE Ratio
KUWAIT	7,827.83	8,219.10	6,899.51	382,804	3.47	16.70
SAUDI	12,180.37	12,883.29	10,262.4	726,463	3.34	23.54
DUBAI	4,369.83	4,405.74	3,729.62	48,855	5.50	8.57
ABU DHABI	9,379.09	9,880.46	8,709.10	191,807	2.06	13.40
QATAR	10,383.42	10,831.56	9,165.64	39,513	4.32	11.71

YTD PERFORMANCE - GCC INDICES



GCC TOP GAINERS

Company	Close	%Chng
Hily Holding PJSC	AED 2.7	14.89
Al Khaleej Investment PJSC	AED 2.87	14.80
Real Estate Trade Centers Company KSCP	KWf 120	13.21
Saudi Fisheries Company SJSC	SAR 22.18	9.91
Abu Dhabi National for Building Materials Co PJSC	AED 0.587	8.70

Note: KWf=Kuwaiti Fils

Commodities & FX Rates Vs USD

Name	Close	YTD%
WTI Crude	70.22	-1.56
ICE Brent	73.72	-4.36
GBP	1.311	3.00
EURO	1.104	0.06
JPY	145.47	3.13
KWD	0.306	-0.55

GCC TOP LOSERS

Company	Close	%Chg
Al Safat Investment Company KSCP	KWf 94.9	-7.86
Quara Finance Company CJSC	SAR 14.76	-7.63
Ras Al Khaimah Co for White Cement & Construction Materials PSC	AED 1.02	-5.56
Amar Finance and Leasing Company KSCP	KWf 57	-5.00
East Pipes Integrated Company for Industry CJSC	SAR 145.4	-4.97

Note: KWf=Kuwaiti Fils

Trading Parameters

Market Trading - by Volume*

Most Active by Volume			Least Active by Volume		
Company	Close	Volume*	Company	Close	Volume*
Al Baha Investment and Development Company SJSC	SAR 0.13	129,654,958	Balady Poultry Trading Company SJSC	SAR 361	6.00
Drake & Scull International P J S C	AED 0.409	117,768,126	National Building and Marketing Company CJSC	SAR 255	7.00
International Financial Advisers Holding KPSC	KWf 351	34,599,503	HAYAH Insurance Company PJSC	AED 1.01	13.00
Apex Investment PSC	AED 2.43	33,972,364	Dar Al Thuraya Real Estate Co KSCP	KWf 102	21.00
Al Safat Investment Company KSCP	KWf 94.9	33,486,972	Food Gate Trading Company CJSC	SAR 54	36.00

Note: KWf=Kuwaiti Fils

* Volume & Value as of: Previous Trading Day

Market Trading - by Value*

Most Active by Value			Least Active by Value		
Company	Close	Turnover (USD)*	Company	Close	Turnover (USD)*
Al Rajhi Banking and Investment Corporation SJSC	SAR 88.5	76,550,148	HAYAH Insurance Company PJSC	AED 1.01	3.58
Saudi Arabian Oil Co	SAR 27.9	74,800,454	Dar Al Thuraya Real Estate Co KSCP	KWf 102	6.72
Savola Group Company SJSC	SAR 29.4	73,246,084	Kuwait Hotels Co KPSC	KWf 188	61.54
Saudi Arabian Amiantit Company SJSC	SAR 32.75	70,489,610	Amar Finance and Leasing Company KSCP	KWf 57	93.29
Saudi Basic Industries Corporation SJSC	SAR 75.7	59,945,283	Saudi Top for Trading Company SCJSC	SAR 6.24	119.73

Note: KWf=Kuwaiti Fils

* Volume & Value as of: Previous Trading Day

For any queries please contact : KFH Capital Research Department

Email: research@kfcapital.com.kw

Phone No: 22987000

© KFH Capital Investments

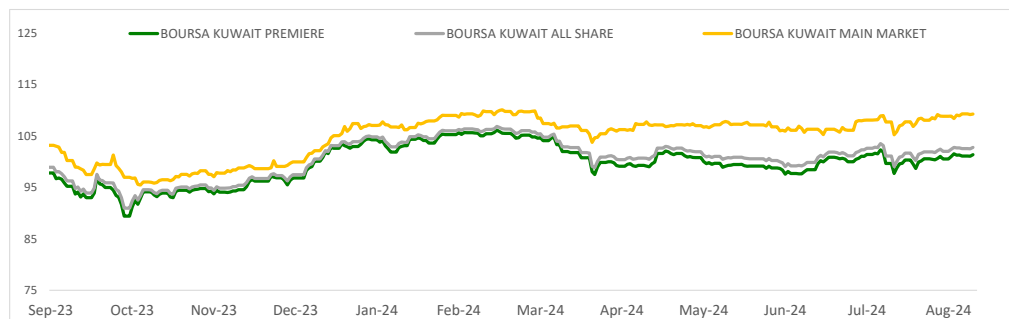
Data Provided by Refinitiv



KUWAIT UPDATE



PRICE PERFORMANCE



SECTOR PERFORMANCE SUMMARY

KSE Sector	Close	1D % Chg	MTD%	YTD%	52W High	52W Low
Consumer Staples Sector Index (Pr) Index	1,030.20	▲ 2.07	▲ 3.87	▲ 56.43	1,222.00	564.45
Energy Sector Index (Pr) Index	1,100.68	▲ 1.15	▲ 0.15	▲ 15.98	1,173.78	893.57
Telecommunications Sector Index (PR) Index	1,035.15	▲ 0.81	▲ 2.12	▼ -6.33	1,203.27	938.84
Industrials Sector Index (PR) Index	767.66	▲ 0.62	▲ 0.90	▼ -15.45	1,085.77	734.57
Financial Services Sector Index (PR) Index	1,411.13	▲ 0.50	▲ 0.91	▲ 16.41	1,413.41	1,139.02
Real Estate Sector Index (PR) Index	1,347.59	▲ 0.41	▲ 0.29	▲ 11.10	1,379.92	1,129.11
Health Care Sector Index (PR) Index	473.10	▲ 0.36	▲ 7.18	▼ -1.88	488.02	260.81
Banks Sector Index (PR) Index	1,770.14	▲ 0.18	▼ -0.49	▲ 7.45	1,819.41	1,528.91
Utilities Sector Index (PR) Index	402.63	■ 0.00	■ 0.00	▼ -11.56	515.79	381.58
Technology Sector Index (PR) Index	1,600.50	■ 0.00	■ 0.00	▲ 176.73	2,167.95	524.53

Market Trading - by Volume*

Most Active by Volume			Least Active by Volume		
Company	Close (Fils)	Volume (Shares)	Company	Close (Fils)	Volume (Shares)
International Financial Advisers Holding KPSC	KWf 351	34,599,503	Dar Al Thuraya Real Estate Co KSCP	KWf 102	21.00
Al Safat Investment Company KSCP	KWf 94.9	33,486,972	Kuwait Hotels Co KPSC	KWf 188	100.00
GFH Financial Group BSC	KWf 106	30,341,767	Amar Finance and Leasing Company KSCP	KWf 57	500.00
Arzan Financial Group for Financing and Investment	KWf 193	27,611,491	Kuwait National Cinema Company KPSC	KWf 1309	571.00
ACICO Industries Company KSCP	KWf 87	16,326,226	Mashaer Holding Co KSCP	KWf 70	1092.00

* Volume & Value as of: Previous Trading Day

NEWS

Most stock markets in the Gulf ended higher on Tuesday ahead of a raft of economic data that may determine how deeply the U.S. will cut interest rates.

Saudi Arabia's benchmark index .TASI added 0.1%, helped by a 0.3% increase in aluminium products manufacturer Al Taiseer Group (4143) and a rise in Al Rajhi Bank (1120).

Separately, Saudi Arabian perfumer Al Majed For Oud said on Tuesday it had priced its initial public offering on the local bourse at 94 riyals per share, at the top of its indicative price range, to raise a total \$188 million.

Dubai's main share index .DFMGI added 0.3%, with blue-chip developer Emaar Properties rising 1.6%. In Abu Dhabi, the index .FTFADGI finished 0.2% higher.

The Qatari benchmark .QSI gained 0.4%, led by a 3% rise in Commercial Bank COMB.QA.

Oil prices fell on Wednesday, extending a plunge of more than 4% the previous day, on expectations that a political dispute halting Libyan exports could be resolved and concerns over lower global demand growth.

Brent crude futures for November fell 37 cents, or 0.5%, to \$73.38, after the previous session's fall of 4.9%. U.S. West Texas Intermediate crude futures for October were down 41 cents, or 0.6%, at \$69.93, after dropping 4.4% on Tuesday.

KSE TOP GAINERS

Company	Close (Fils)	%Chng
Real Estate Trade Centers Company KSCP	KWf 120	13.21
Osos Holding Group Company KSC	KWf 97.8	8.43
International Financial Advisers Holding KPSC	KWf 351	5.72
First Takaful Insurance Company KPSC	KWf 167	5.70
Independent Petroleum Group KSCP	KWf 506	4.33

KSE TOP LOSERS

Company	Close (Fils)	%Chng
Al Safat Investment Company KSCP	KWf 94.9	-7.86
Amar Finance and Leasing Company KSCP	KWf 57	-5.00
Osoul Investment Co KSCP	KWf 89	-4.40
ACICO Industries Company KSCP	KWf 87	-4.40
Al Masaken International Real Estate Development Co KSCP	KWf 29	-4.29

Market Trading - by Value*

Most Active by Value			Least Active by Value		
Company	Close (Fils)	Turnover (KWD)	Company	Close (Fils)	Turnover (KWD)
International Financial Advisers Holding KPSC	KWf 351	11,807,772	Dar Al Thuraya Real Estate Co KSCP	KWf 102	2.05
Kuwait Finance House KSCP	KWf 725	5,891,919	Kuwait Hotels Co KPSC	KWf 188	18.80
Mobile Telecommunications Company KSCP	KWf 482	5,755,878	Amar Finance and Leasing Company KSCP	KWf 57	28.50
Arzan Financial Group for Financing and Investment KSPC	KWf 193	5,311,346	Mashaer Holding Co KSCP	KWf 70	77.72
National Bank of Kuwait SAKP	KWf 875	3,722,876	Osos Holding Group Company KSC	KWf 97.8	150.54

* Volume & Value as of: Previous Trading Day

For any queries please contact : KFH Capital Research Department

Email: research@kfcapital.com.kw

Phone No: 22987000

© KFH Capital Investments

Page 2

Data Provided by Refinitiv

Disclaimer



إخلاء مسؤولية

إن المعلومات الواردة في هذا التقرير مستمدة من مصادر يعتقد أنها دقيقة وموثوقة. لم يتم التحقق بصفة مستقلة من قبل شركة بيتك كابيتال للإستثمار عن أي من المعلومات الواردة في هذا التقرير. وتبعا لذلك، فإن أي من شركة بيتك كابيتال للإستثمار أو ممثليها أو موظفيها أو مسؤوليها لا يضمنون أو يدعون موثوقية أو اكتمال أو دقة هذه المعلومات. ولا ينبغي لهذه المعلومات أن تفسر بأنها عرض، أو دعوة أو ترويج أو التماس للإكتتاب أو الشراء أو البيع أو الاحتفاظ لأي من المنتجات المالية المذكورة في هذا التقرير، كما أنها لا تشكل إطلاقاً المشورة أو التوصية للدخول في أي استثمارات أو صفقة من شأنها أن تشكل أساس لأي عقد أو التزام.

الآراء في هذا التقرير قد تم إعدادها من قبل شركة بيتك كابيتال للإستثمار لعملائها بناء على معلومات قد تم الحصول عليها من مصادر عامة يعتقد أنه يمكن الاعتماد عليها ولكن هذا الاعتقاد لا يضمن صحة المعلومات التي تم الاعتماد عليها لأعداد هذا التقرير. البحوث المنشورة في التقرير يمكن أن تأخذ بها شركة بيتك كابيتال للإستثمار عندما تقرر شراء أو بيع ملكية في الأسهم المذكورة في هذا التقرير. حيث تقوم شركة بيتك كابيتال للإستثمار بأجراء بحث تحليلي لنخبة مختارة من الشركات لتحديد الفرص القصيرة الأجل التي تتوافق أو تتعارض مع إستراتيجية شركة بيتك كابيتال للإستثمار بالشراء أو البيع على المدى الطويل. وبالإضافة إلى ذلك، فقد تقوم شركة بيتك كابيتال للإستثمار بالتداول أو الانجار لحسابها الخاص، نتيجة اقتراحات المحللين على المدى القصير ويمكن لها أيضا الدخول في معاملات الأوراق المالية على نحو يتعارض مع هذا التقرير، كما أن البيع والشراء من وإلى العملاء يتم بناء على المعايير الأساسية التي تضعها شركة بيتك كابيتال للإستثمار .

وتشكل الآراء والتوقعات والتقييمات الواردة في هذا التقرير النتيجة الحالية التي توصل إليها معد التقرير اعتبارا من تاريخ هذا التقرير. وهي لا تعبر بالضرورة عن آراء شركة بيتك كابيتال للإستثمار وقابلة للتغيير دون سابق إنذار. وعلاوة على ذلك، ليس على شركة بيتك كابيتال للإستثمار أي التزام لتحديث أو تعديل أو تغيير هذا التقرير أو إبلاغ القارئ عن أي تغيير في التقرير، أو أي تغيير أو ثبوت عدم صحة في وقت لاحق لأي من الآراء أو التقييمات أو التوقعات أو التقييمات المبينة في هذا التقرير. إن المواضع المالية التي نوقشت والنتائج التي تم استخلاصها في هذا التقرير قد لا تكون مناسبة لجميع المستثمرين، ويجب على المستثمرين اتخاذ القرارات الاستثمارية بأنفسهم و باستخدام مستشاريهم المستقلين لاتخاذ قرارات استثمارية تناسب أوضاعهم المالية الخاصة وأهدافهم الاستثمارية. الأداء في الماضي ليس بالضرورة مؤشرا على النتائج المستقبلية والمعلومات التاريخية في هذا التقرير عن الشركات والأسواق والأدوات المالية لا تضمن أدائها المستقبلي، وينصح المستثمرين باتخاذ مشورة الخبراء القانونيين والماليين قبل الدخول في أي صفقة مماثلة أو مستوحاة من مضمون هذا المنشور.

إن استخدام أي معلومات وردت في هذا التقرير واتخاذ أي قرارات استثمارية عليها تعتبر من مسؤولية القارئ و من ضمن مخاطرته و لن تكون شركة بيتك كابيتال للإستثمار أو ممثليها أو موظفيها أو مسئولها مسؤولين عن أي قرارات استثمارية أو أضرار أو فرص فائتة أو خسائر ناتجة عن أو متعلقة باستخدام المعلومات أو البيانات أو التحليلات أو الآراء الواردة في هذا التقرير سواء بصورة مباشرة أو غير مباشرة.

هذا التقرير لا يسمح باستنساخه أو توزيعه ونشره من قبل أي شخص ولأي غرض دون الحصول على موافقة خطية مسبقة من شركة بيتك كابيتال للإستثمار. ويرجى ذكر المصدر في حالة نقل أي معلومة مقتطعة من التقرير. سنحتفظ بملكية حقوق الطبع وكل حقوق الملكية الفكرية الأخرى، ولا يجوز لكم استخدام اسم شركتنا أو نسخ شعار الشركة بأي شكل أو أسلوب أو وسيلة بدون موافقة خطية مسبقة من شركتنا.

وهذه المعلومات متاحة للجميع على موقع الشركة بشبكة الإنترنت (www.kfhcapital.com.kw) ضمن قائمة البحوث والدراسات الإستشارية.

يخضع هذا التنصل القانوني لقوانين دولة الكويت. وتُقدّم كافة النزاعات الناشئة عن أو المتصلة بهذا التنصل والمحتويات المتعلقة بالآراء و المعلومات المدرجة في هذا الموقع الإلكتروني إلى القضاء الحصري التابع لمحاكم دولة الكويت بما لا يتعارض وأحكام الشريعة الإسلامية الغراء. ولا تتحمل شركة بيتك كابيتال للإستثمار أي مسؤولية في حالة إستخدام محتويات هذا الموقع في بلدان أخرى تخضع لقوانينها الخاصة.

Disclaimer

The information contained in this document has been derived from sources believed to be accurate and reliable. KFH Capital Investment Company (KFH Capital) has not independently verified any information contained in this document. Therefore, neither KFH Capital nor any of its employees, representatives or officials gives any representation or warranty of reliability, completeness or accuracy of such information. This information should not be construed as an offer, invitation, promotion or solicitation to subscribe, purchase, maintain or sell any of the financial products mentioned here, nor does it constitute investment advice or a recommendation to enter into any transaction that would form whatsoever the basis of any contract or commitment.

The opinions in this report were prepared by KFH Capital for its clients based on the information obtained from public sources that are believed to be reliable, but that belief is not a warranty on the reliability of the information based upon for preparing the report. The published research report may be considered by KFH Capital when it decides to buy or sell proprietary positions in the securities mentioned in this report. For selected companies, KFH Capital's equity research analysts may identify shorter-term opportunities that are consistent or inconsistent with KFH Capital's existing, longer term Buy or Sell strategy. In addition, KFH Capital may trade for its own account as a result of the short term trading suggestions of analysts and may also engage in securities transactions in a manner inconsistent with this research report and with respect to securities covered by this report. Moreover, KFH Capital will sell to or buy from customers based on its principal criteria.

Opinions, estimates or projections in this report constitute the current conclusion of the author as of the date of this report. They do not necessarily reflect the opinions of KFH Capital and are subject to change without notice. Moreover, KFH Capital has no obligation to update, modify or amend this report or to otherwise notify a reader thereof in the event that any matter stated herein, or any opinion, projection, forecast or estimate set forth herein, changes or subsequently becomes inaccurate. The financial discussion and conclusion discussed in this report may not be suitable for all investors and investors must make their own investment decisions using their own independent advisors as they believe necessary and based upon their specific financial situations and investment objectives. Past performance is not necessarily indicative of future results and historical information in this report about companies, markets and securities does not guarantee future performance and investors are advised to take expert legal and financial advice before entering into any transaction similar to or inspired by the contents of this publication.

The use of any information contained in this report and taking any of investment decisions is the responsibility of the reader and included as part of his risks. Accordingly, neither KFH Capital nor any of its employees, representatives or officials shall be responsible for any investment decisions, damages, opportunity losses, direct or indirect losses related to using of information, data, analysis or opinions contained in this report. This report may not be reproduced, distributed or published by any person for any purpose without KFH Capital's prior written consent. Please cite source when quoting.

KFH Capital shall retain ownership of the copyright and all other intellectual property rights. You shall not quote our name or reproduce our logo in any form or medium without KFH Capital's prior written consent. This information is made available on the company's website (<http://www.kfhcapital.com.kw>) under Investment Research.

This disclaimer is subject to laws of the State of Kuwait. All disputes arising out of or relating to this disclaimer, contents of the opinions or information contained in this website shall be submitted to courts of the State of Kuwait and in line with provisions of Islamic Shariaa principals. KFH Capital shall not be held responsible for any liability in case of using the contents of this website in other countries and any use of the contents of this website shall be subject to the relevant laws of those countries