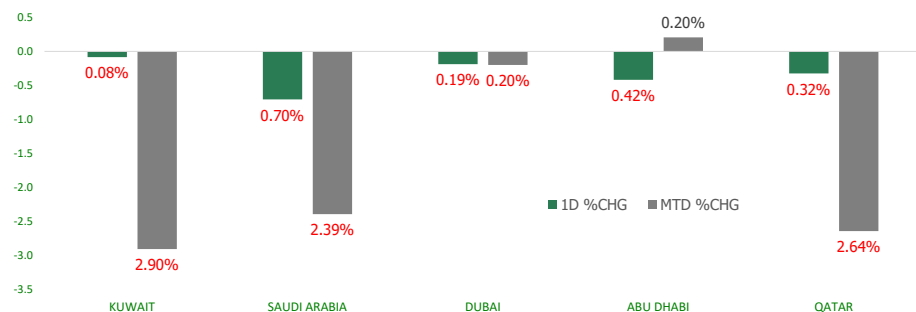


# KFH Capital DAILY EQUITY MARKET UPDATE

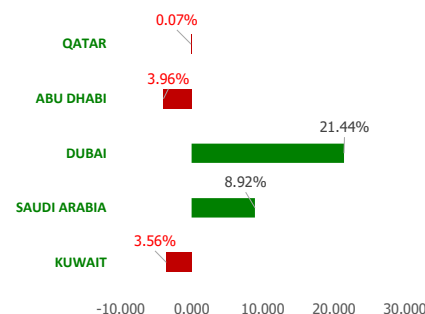


Wednesday, August 16, 2023

## GCC INDICES - DAILY & MTD PERFORMANCE



## YTD PERFORMANCE - GCC INDICES



## Commodities & FX Rates Vs USD

Name	Close	YTD%
WTI Crude	81.08	0.91
ICE Brent	85.08	-1.19
GBP	1.270	5.01
EURO	1.090	1.89
JPY	145.57	11.03
KWD	0.308	0.61

## GCC PERFORMANCE SNAPSHOT

Index	Close	52W High	52W Low	Market Cap (USD Mn)	Dividend Yield	PE Ratio
KUWAIT	7,826.92	8,908.93	7,399.12	120452.79	3.03	17.38
SAUDI	11,412.88	12,714.56	9,930.86	3034307.34	3.33	18.66
DUBAI	4,051.19	4,095.61	3,267.16	157746.47	4.41	9.86
ABU DHABI	9,807.19	10,671.32	9,334.96	750548.91	2.22	15.54
QATAR	10,673.66	14,056.88	9,694.35	149954.40	4.61	12.89

## GCC TOP GAINERS

Company	Close	%Chng
Emirates Investment Bank PJSC	AED 119	11.21
Emirates Refreshments PSC	AED 4.29	9.44
Aqaseem Factory for Chemicals and Plastics Co	SAR 66	7.49
QLM Life & Medical Insurance Company QPSC	QAR 2.924	7.26
Qatar Cinema and Film Distribution Co QPSC	QAR 3.365	6.83

## GCC TOP LOSERS

Company	Close	%Chng
Union Insurance Co PSC	AED 0.558	-10.00
Abu Dhabi National for Building Materials Co PJSC	AED 0.383	-9.88
Tamdeen Investment Co KSCP	KWf 490	-9.09
National Building and Marketing Company CJSC	SAR 258	-8.19
Musharaka REIT	SAR 6.89	-7.76

Note: KWF=Kuwaiti Fils

Note: KWF=Kuwaiti Fils

## Trading Parameters

### Market Trading - by Volume\*

#### Most Active by Volume

Company	Close	Volume*
Shuaa Capital PSC	AED 0.4	120,428,045
Gulf Navigation Holding PJSC	AED 7.17	28,287,974
Multiply Group PJSC	AED 3.57	27,801,817
Eshraq Investments PJSC	AED 0.556	26,397,086
ADNOC Gas PLC	AED 3.68	25,787,696

#### Least Active by Volume

Company	Close	Volume*
Credit Rating and Collection Co KSCP	KWf 22.9	1.00
National Environmental Recycling Co	SAR 9.7	5.00
Amwaj International Co	SAR 91.7	8.00
Saudi Parts Center Company SJSC	SAR 65.2	10.00
Emirates Investment Bank PJSC	AED 119	20.00

Note: KWF=Kuwaiti Fils

\* Volume & Value as of: Previous Trading Day

### Market Trading - by Value\*

#### Most Active by Value

Company	Close	Turnover (USD)*
Saudi Arabian Oil Co	SAR 34.4	149,228,090
Saudi National Bank SJSC	SAR 35.45	60,741,910
International Holding Company PJSC	AED 401.5	56,204,195
Gulf Navigation Holding PJSC	AED 7.17	54,987,705
Al Nahdi Medical Company SCJSC	SAR 157	43,717,698

#### Least Active by Value

Company	Close	Turnover (USD)*
Credit Rating and Collection Co KSCP	KWf 22.9	0.07
Fujairah Cement Industries	AED 0.404	0.55
National Environmental Recycling Co	SAR 9.7	12.98
Al Manar Financing and Leasing Co KSCP	KWf 58	36.39
Wethaq Takaful Insurance Co KSCP	KWf 26.9	37.17

Note: KWF=Kuwaiti Fils

\* Volume & Value as of: Previous Trading Day

For any queries please contact : KFHCAPITAL.COM.KW

© KFHCAPITAL.COM.KW

Page 1

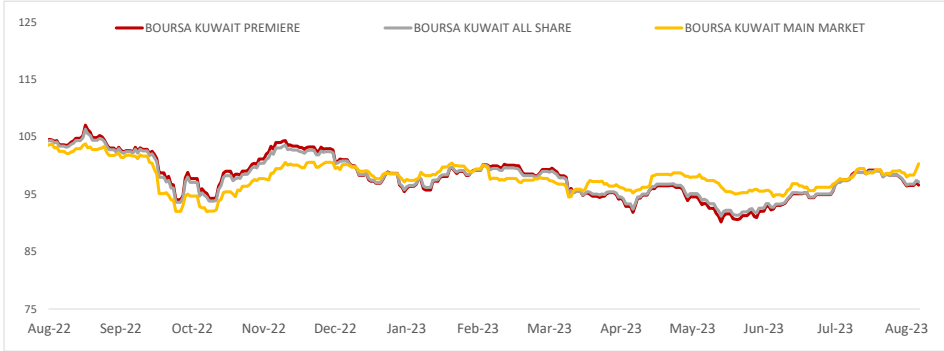
Email Id: IRD@KFHCAPITAL.COM.KW

Phone No: 22987000

Data Provided by Thomson Reuters



**PRICE PERFORMANCE**



**SECTOR PERFORMANCE SUMMARY**

KSE Sector	Close	1D % Chg	MTD%	YTD%	52W High	52W Low
Real Estate Sector Index (PR) Index	1,239.46	▲ 0.59	▼ -0.85	▲ 2.54	1,305.54	1,071.67
Consumer Staples Sector Index (Pr) Index	598.74	▲ 0.46	▼ -3.69	▲ 24.75	629.94	437.73
Financial Services Sector Index (PR) Index	1,265.47	▲ 0.02	▼ -1.93	▲ 0.65	1,452.39	1,155.19
Utilities Sector Index (PR) Index	507.89	■ 0.00	▼ -4.46	▲ 2.66	547.37	447.37
Insurance Sector Index (PR) Index	2,232.26	▼ 0.00	▲ 2.44	▲ 43.94	2,243.91	1,481.36
Banks Sector Index (PR) Index	1,733.87	▼ -0.09	▼ -1.99	▼ -3.35	1,929.95	1,643.79
Industrials Sector Index (PR) Index	982.66	▼ -0.23	▼ -1.87	▼ -8.92	1,252.87	940.26
Telecommunications Sector Index (PR) Index	1,102.50	▼ -0.61	▼ -0.99	▼ -6.68	1,297.45	1,060.09
Basic Materials Sector Index (PR) Index	854.19	▼ -0.73	▼ -3.27	▼ -1.26	1,027.41	800.80
Consumer Discretionary Sector Index (Pr) Index	1,657.55	▼ -1.08	▼ -3.68	▲ 11.48	1,760.56	1,351.47

**NEWS**

Most stock markets in the Gulf ended lower on Tuesday on reduced risk appetite after rate cuts by China and more disappointing data from the world's second biggest economy.

China's central bank unexpectedly cut key policy rates for the second time in three months on Tuesday, in a fresh sign that the authorities are ramping up monetary easing efforts to boost a sputtering economic recovery.

Saudi Arabia's benchmark index .TASI dropped 0.7%, extending losses from the previous session, with oil giant Saudi Aramco (2222) losing 0.6% and Saudi Awwal Bank (1060) retreating 2.2%.

Dubai's main share index .DFMGI dropped 0.2%, weighed down by a 5.8% decline in Mashreq Bank. In Abu Dhabi, the index .FTFADGI fell 0.4%.

The Qatari index .QSI lost 0.3%, as most of the stocks on the index were in negative territory including petrochemical maker Industries Qatar IQCD.QA, which was down 1.8%.

Oil prices - which fuels the Gulf's economy - edged lower on sluggish Chinese economic figures coupled with fears that Beijing's unexpected cut in key policy rates was not substantial enough to rejuvenate the country's sputtering post-pandemic recovery.

**KSE TOP GAINERS**

Company	Close (Fils)	%Chng
Al-Massaleh Real Estate Company KSCP	KWf 30.5	5.54
Amar Finance and Leasing Company KSCP	KWf 59	5.17
Kuwait Hotels Co KPSC	KWf 215	4.88
Kuwait Real Estate Holding Company KPSC	KWf 31.4	4.67
Credit Rating and Collection Co KSCP	KWf 22.9	4.09

**KSE TOP LOSERS**

Company	Close (Fils)	%Chng
Tamdeen Investment Co KSCP	KWf 490	-9.09
Advanced Technology Co KSCP	KWf 445	-7.10
Kuwait and Gulf Link Transport Company KPSC	KWf 52.8	-5.04
National Petroleum Services Company KSCP	KWf 750	-4.94
Kuwait Emirates Holding Company KSCP	KWf 36.6	-4.94

**Market Trading - by Volume\***

Most Active by Volume			Least Active by Volume		
Company	Close (Fils)	Volume (Shares)	Company	Close (Fils)	Volume (Shares)
Sokouk Holding Co KSCP	KWf 36	12,878,651	Credit Rating and Collection Co KSCP	KWf 22.9	1.00
GFH Financial Group BSC	KWf 82	10,877,391	Tamdeen Investment Co KSCP	KWf 490	80.00
Kuwait Real Estate Company KPSC	KWf 161	10,647,054	Al Manar Financing and Leasing Co KSCC	KWf 58	193.00
Aayan Leasing and Investment Company KSCP	KWf 164	10,245,244	Livestock Transport & Trading Company KPSC	KWf 108	260.00
National Consumer Holding Company KSCP	KWf 127	8,706,266	Wethaq Takaful Insurance Co KCSP	KWf 26.9	443.00

\* Volume & Value as of: Previous Trading Day

**Market Trading - by Value\***

Most Active by Value			Least Active by Value		
Company	Close (Fils)	Turnover (KWD)	Company	Close (Fils)	Turnover (KWD)
Kuwait Finance House KSCP	KWf 757	3,087,621	Credit Rating and Collection Co KSCP	KWf 22.9	0.02
Kuwait Real Estate Company KPSC	KWf 161	1,706,936	Al Manar Financing and Leasing Co KSCC	KWf 58	11.19
Aayan Leasing and Investment Company KSCP	KWf 164	1,685,035	Wethaq Takaful Insurance Co KSCP	KWf 26.9	11.43
Jazeera Airways Co KSCP	KWf 1795	1,680,243	National Cleaning Co (KSCP)	KWf 28.8	14.40
International Financial Advisors KPSC	KWf 171	1,336,853	Livestock Transport & Trading Company KPSC	KWf 108	27.68

\* Volume & Value as of: Previous Trading Day

## إخلاء مسؤولية

إن المعلومات الواردة في هذا التقرير مستمدة من مصادر يعتقد أنها دقيقة وموثوقة. لم يتم التحقق بصفة مستقلة من قبل شركة بيتك كابيتال للإستثمار عن أي من المعلومات الواردة في هذا التقرير. وتبعا لذلك، فإن أي من شركة بيتك كابيتال للإستثمار أو ممتلكيها أو موظفيها أو مسؤوليها لا يضمنون أو يدعون موثوقية أو اكتمال أو دقة هذه المعلومات. ولا ينبغي لهذه المعلومات أن تفسر بأنها عرض، أو دعوة أو ترويج أو التماس للإكتتاب أو الشراء أو البيع أو الاحتفاظ لأي من المنتجات المالية المذكورة في هذا التقرير، كما أنها لا تشكل إطلاقاً المشورة أو التوصية للدخول في أي استثمارات أو صفقة من شأنها أن تشكل أساس لأي عقد أو التزام.

الآراء في هذا التقرير قد تم إعدادها من قبل شركة بيتك كابيتال للإستثمار لعملائها بناء على معلومات قد تم الحصول عليها من مصادر عامة يعتقد أنه يمكن الاعتماد عليها ولكن هذا الاعتقاد لا يضمن صحة المعلومات التي تم الاعتماد عليها لاعداد هذا التقرير. البحوث المنشورة في التقرير يمكن أن تأخذ بها شركة بيتك كابيتال للإستثمار عندما تقرر شراء أو بيع ملكية في الأسهم المذكورة في هذا التقرير. حيث تقوم شركة بيتك كابيتال للإستثمار بأجراء بحث تحليلي لنخبة مختارة من الشركات لتحديد الفرص القصيرة الأجل التي تتوافق أو تتعارض مع إستراتيجية شركة بيتك كابيتال للإستثمار بالشراء أو البيع على المدى الطويل. وبالإضافة إلى ذلك، فقد تقوم شركة بيتك كابيتال للإستثمار بالتداول أو الاتجار لحسابها الخاص، نتيجة اقتراحات المحللين على المدى القصير ويمكن لها أيضا الدخول في معاملات الأوراق المالية على نحو يتعارض مع هذا التقرير، كما أن البيع والشراء من وإلى العملاء يتم بناء على المعايير الأساسية التي تضعها شركة بيتك كابيتال للإستثمار.

وتشكل الآراء والتوقعات والتقدير الواردة في هذا التقرير النتيجة الحالية التي توصل إليها معد التقرير اعتباراً من تاريخ هذا التقرير. وهي لا تعبر بالضرورة عن آراء شركة بيتك كابيتال للإستثمار وقابلة للتغيير دون سابق إنذار. وعلاوة على ذلك، ليس على شركة بيتك كابيتال للإستثمار أي التزام لتحديث أو تعديل أو تغيير هذا التقرير أو إبلاغ القارئ عن أي تغيير في التقرير، أو أي تغيير أو ثبوت عدم صحة في وقت لاحق لأي من الآراء أو التقديرات أو التوقعات أو التقييمات المبينة في هذا التقرير. إن المواضيع المالية التي نوقشت والناتج التي تم استخلاصها في هذا التقرير قد لا تكون مناسبة لجميع المستثمرين، ويجب على المستثمرين اتخاذ القرارات الاستثمارية بأنفسهم و باستخدام مستشاريهم المستقلين لاتخاذ قرارات استثمارية تناسب أوضاعهم المالية الخاصة وأهدافهم الاستثمارية. الأداء في الماضي ليس بالضرورة مؤشراً على النتائج المستقبلية والمعلومات التاريخية في هذا التقرير عن الشركات والأسواق والأدوات المالية لا تضمن أدائها المستقبلي، وينصح المستثمرين باتخاذ مشورة الخبراء القانونيين والماليين قبل الدخول في أي صفقة مماثلة أو مستوحاة من مضمون هذا المنشور.

إن استخدام أي معلومات وردت في هذا التقرير واتخاذ أي قرارات استثمارية عليها تعتبر من مسؤولية القارئ ومن ضمن مخاطرته و لن تكون شركة بيتك كابيتال للإستثمار أو ممتلكيها أو موظفيها أو مسؤوليها مسؤولين عن أي قرارات استثمارية أو أضرار أو فرص فائتة أو خسائر ناتجة عن أو متعلقة باستخدام المعلومات والبيانات أو التحليلات أو الآراء الواردة في هذا التقرير سواء بصورة مباشرة أو غير مباشرة.

هذا التقرير لا يسمح باستنساخه أو توزيعه ونشره من قبل أي شخص ولأي غرض دون الحصول على موافقة خطية مسبقة من شركة بيتك كابيتال للإستثمار. ويرجى ذكر المصدر في حالة نقل أي معلومة مقتطفة من التقرير. سنحتفظ بملكية حقوق الطبع وكل حقوق الملكية الفكرية الأخرى. ولا يجوز لكم استخدام اسم شركتنا أو نسخ شعار الشركة بأي شكل أو أسلوب أو وسيلة بدون موافقة خطية مسبقة من شركتنا.

وهذه المعلومات متاحة للجميع على موقع الشركة بشبكة الإنترنت ([www.kfhcapital.com.kw](http://www.kfhcapital.com.kw)) ضمن قائمة البحوث والدراسات الإستشارية.

يخضع هذا التنصل القانوني لقوانين دولة الكويت. وتُقدّم كافة النزاعات الناشئة عن أو المتصلة بهذا التنصل والمحتويات المتعلقة بالآراء و المعلومات المدرجة في هذا الموقع الإلكتروني إلى القضاء الحصري التابع لمحاكم دولة الكويت بما لا يتعارض وأحكام الشريعة الإسلامية الغراء. ولا تتحمل شركة بيتك كابيتال للإستثمار أي مسؤولية في حالة إستخدام محتويات هذا الموقع في بلدان أخرى تخضع لقوانينها الخاصة.

## Disclaimer

The information contained in this document has been derived from sources believed to be accurate and reliable. KFH Capital Investment Company (KFH Capital) has not independently verified any information contained in this document. Therefore, neither KFH Capital nor any of its employees, representatives or officials gives any representation or warranty of reliability, completeness or accuracy of such information. This information should not be construed as an offer, invitation, promotion or solicitation to subscribe, purchase, maintain or sell any of the financial products mentioned here, nor does it constitute investment advice or a recommendation to enter into any transaction that would form whatsoever the basis of any contract or commitment.

The opinions in this report were prepared by KFH Capital for its clients based on the information obtained from public sources that are believed to be reliable, but that belief is not a warranty on the reliability of the information based upon for preparing the report. The published research report may be considered by KFH Capital when it decides to buy or sell proprietary positions in the securities mentioned in this report. For selected companies, KFH Capital's equity research analysts may identify shorter-term opportunities that are consistent or inconsistent with KFH Capital's existing, longer term Buy or Sell strategy. In addition, KFH Capital may trade for its own account as a result of the short term trading suggestions of analysts and may also engage in securities transactions in a manner inconsistent with this research report and with respect to securities covered by this report. Moreover, KFH Capital will sell to or buy from customers based on its principal criteria.

Opinions, estimates or projections in this report constitute the current conclusion of the author as of the date of this report. They do not necessarily reflect the opinions of KFH Capital and are subject to change without notice. Moreover, KFH Capital has no obligation to update, modify or amend this report or to otherwise notify a reader thereof in the event that any matter stated herein, or any opinion, projection, forecast or estimate set forth herein, changes or subsequently becomes inaccurate. The financial discussion and conclusion discussed in this report may not be suitable for all investors and investors must make their own investment decisions using their own independent advisors as they believe necessary and based upon their specific financial situations and investment objectives. Past performance is not necessarily indicative of future results and historical information in this report about companies, markets and securities does not guarantee future performance and investors are advised to take expert legal and financial advice before entering into any transaction similar to or inspired by the contents of this publication.

The use of any information contained in this report and taking any of investment decisions is the responsibility of the reader and included as part of his risks. Accordingly, neither KFH Capital nor any of its employees, representatives or officials shall be responsible for any investment decisions, damages, opportunity losses, direct or indirect losses related to using of information, data, analysis or opinions contained in this report. This report may not be reproduced, distributed or published by any person for any purpose without KFH Capital's prior written consent. Please cite source when quoting.

KFH Capital shall retain ownership of the copyright and all other intellectual property rights. You shall not quote our name or reproduce our logo in any form or medium without KFH Capital's prior written consent. This information is made available on the company's website (<http://www.kfhcapital.com.kw>) under Investment Research.

This disclaimer is subject to laws of the State of Kuwait. All disputes arising out of or relating to this disclaimer, contents of the opinions or information contained in this website shall be submitted to courts of the State of Kuwait and in line with provisions of Islamic Shariaa principals. KFH Capital shall not be held responsible for any liability in case of using the contents of this website in other countries and any use of the contents of this website shall be subject to the relevant laws of those countries