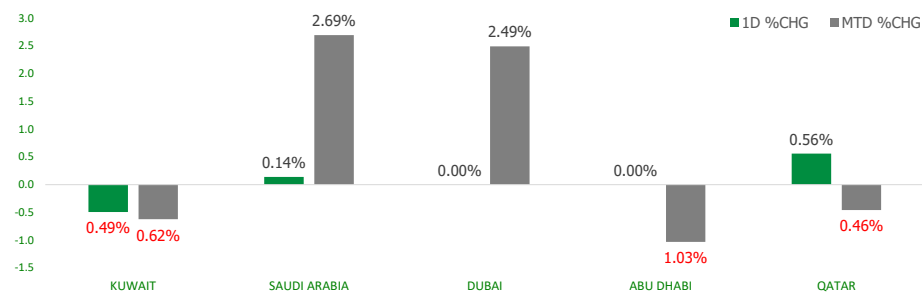


KFH Capital DAILY EQUITY MARKET UPDATE

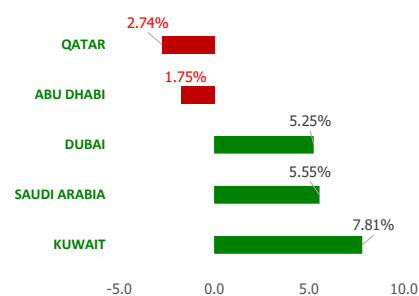


Tuesday, February 20, 2024

GCC INDICES - DAILY & MTD PERFORMANCE



YTD PERFORMANCE - GCC INDICES



Commodities & FX Rates Vs USD

Name	Close	YTD%
WTI Crude	79.22	0.11
ICE Brent	83.35	0.08
GBP	1.259	-0.01
EURO	1.078	-0.02
JPY	150.11	0.06
KWD	0.308	0.00

GCC PERFORMANCE SNAPSHOT

Index	Close	52W High	52W Low	Market Cap (USD Mn)	Dividend Yield	PE Ratio
KUWAIT	8,060.79	8,255.73	6,899.51	129368.29	2.96	17.27
SAUDI	12,594.57	12,594.57	9,930.86	2994897.30	2.75	21.36
DUBAI	4,272.96	4,283.07	3,273.13	167751.32	5.12	8.45
ABU DHABI	9,410.38	10,084.68	9,219.64	707888.23	2.11	20.06
QATAR	10,299.80	11,129.89	9,296.14	145061.89	4.53	12.21

GCC TOP GAINERS

Company	Close	%Chng
Credit Rating and Collection Co KSCP	KWf 51	27.82
Kuwait Reinsurance Company KSCP	KWf 420	15.70
Takaful Emarat Insurance PJSC	AED 0.514	14.99
Sure Global Tech Company SJSC	SAR 75.2	11.24
Al Firdous Holdings PJSC	AED 0.298	9.96

GCC TOP LOSERS

Company	Close	%Chg
UniCap Investment and Finance Co KSCP	KWf 103	-7.21
Qatar National Cement Company QPSC	QAR 3.876	-6.83
Kuwait and Gulf Link Transport Company KPSC	KWf 61	-6.01
International Financial Advisers Holding KPSC	KWf 410	-5.09
Palms Agro Production Co KSCP	KWf 207	-5.05

Note: KWF=Kuwaiti Fils

Note: KWF=Kuwaiti Fils

Trading Parameters

Market Trading - by Volume*

Most Active by Volume

Company	Close	Volume*
Dana Gas PJSC	AED 0.632	91,450,642
Eshraq Investments PJSC	AED 0.282	52,959,276
Kuwait Projects Company Holding KSCP	KWf 117	40,135,167
Union Properties PJSC	AED 0.3	28,482,142
Batic Investments and Logistics Company SJSC	SAR 2.28	26,739,398

Least Active by Volume

Company	Close	Volume*
Abu Dhabi National for Building Materials Co PJSC	AED 0.245	11.00
Gas Arabian Services Company SJSC	SAR 7.28	18.00
Meyar Co	SAR 75	25.00
Arabian Plastics Industries Company SJSC	SAR 37.8	33.00
Ajial Real Estate Entertainment Co KSCP	KWf 285	50.00

Note: KWF=Kuwaiti Fils

* Volume & Value as of: Previous Trading Day

Market Trading - by Value*

Most Active by Value

Company	Close	Turnover (USD)*
Ethad Atheeb Telecommunication Company	SAR 103.2	186,373,376
Saudi Arabian Oil Co	SAR 31.95	102,443,003
Al Rajhi Banking & Investment Corporation SJSC	SAR 90	88,687,162
Acwa Power Company SJSC	SAR 260	85,476,991
Al Masane Al Kobra Mining Company CJSC	SAR 61.4	76,503,359

Note: KWF=Kuwaiti Fils

Least Active by Value

Company	Close	Turnover (USD)*
Abu Dhabi National for Building Materials Co PJSC	AED 0.245	0.73
Gas Arabian Services Company SJSC	SAR 7.28	34.94
Ajial Real Estate Entertainment Co KSCP	KWf 285	46.28
Qatar Cinema and Film Distribution Co QPSC	QAR 2.91	79.82
Ahli Bank QPSC	QAR 4	86.68

* Volume & Value as of: Previous Trading Day

For any queries please contact : KFH Capital Research Department

Email: research@kfcapital.com.kw

Phone No: 22987000

© KFH Capital Investments

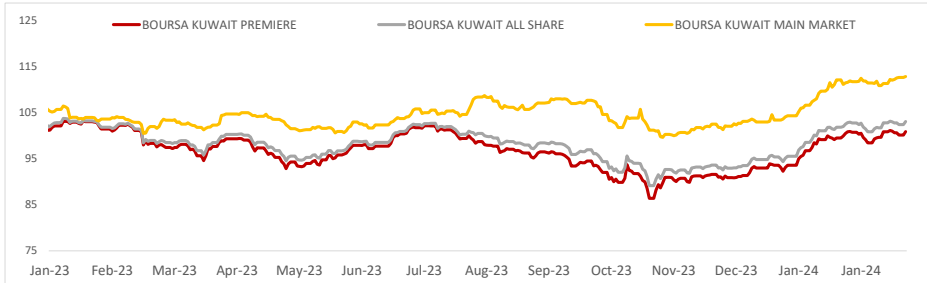
Data Provided by Refinitiv



KUWAIT UPDATE



PRICE PERFORMANCE



SECTOR PERFORMANCE SUMMARY

KSE Sector	Close	1D % Chg	MTD%	YTD%	52W High	52W Low
Insurance Sector Index (PR) Index	2,403.05	▲ 1.94	▲ 1.77	▲ 4.81	2,442.88	1,590.69
Utilities Sector Index (PR) Index	444.74	▲ 1.81	▼ -0.59	▼ -2.31	547.37	428.95
Basic Materials Sector Index (PR) Index	773.09	▲ 1.49	▲ 1.75	▲ 3.64	980.02	732.44
Financial Services Sector Index (PR) Index	1,360.10	▲ 0.97	▲ 0.13	▲ 12.20	1,367.71	1,139.02
Industrials Sector Index (PR) Index	1,017.90	▲ 0.95	▲ 3.33	▲ 12.12	1,042.60	853.70
Consumer Staples Sector Index (Pr) Index	697.04	▲ 0.74	▼ -1.16	▲ 5.84	708.96	437.73
Banks Sector Index (PR) Index	1,783.26	▲ 0.63	▲ 1.53	▲ 8.24	1,848.94	1,528.91
Telecommunications Sector Index (PR) Index	1,133.51	▲ 0.46	▼ -4.79	▲ 2.57	1,203.27	1,011.29
Real Estate Sector Index (PR) Index	1,274.93	▲ 0.38	▲ 4.20	▲ 5.11	1,284.11	1,071.67
Technology Sector Index (PR) Index	2,058.82	▲ 0.35	▲ 2.17	▲ 255.98	2,167.95	524.53

Market Trading - by Volume*

Most Active by Volume			Least Active by Volume		
Company	Close (Fils)	Volume (Shares)	Company	Close (Fils)	Volume (Shares)
Kuwait Projects Company Holding KSCP	KWf 117	40,135,167	Ajial Real Estate Entertainment Co KSCP	KWf 285	50.00
Kuwait Investment Company KSCP	KWf 192	21,366,993	Al-Deera Holding Company KPSC	KWf 449	215.00
Kuwait Real Estate Company KPSC	KWf 227	14,895,103	Osoul Investment Co KSCP	KWf 90.3	800.00
Arzan Financial Group for Financing and Investment	KWf 218	11,298,899	Dar Al Thuraya Real Estate Co KSCP	KWf 129	1162.00
United Real Estate Company KSCP	KWf 55.4	11,175,679	Kuwait and Middle East Financial Investment	KWf 92.5	1300.00

* Volume & Value as of: Previous Trading Day

NEWS

Most stock markets in the Gulf rose on Monday, led by the Saudi index closing at its highest since August 2022, despite fading chances of early rate cuts globally.

U.S. producer prices increased more than expected in January after strong gains in the cost of services that could stoke inflation.

Most Gulf Cooperation Council countries, including the United Arab Emirates (UAE), peg their currencies to the U.S. dollar and follow the Fed's policy moves closely.

Saudi Arabia's benchmark index .TASI gained 0.7%, rising for a thirteenth consecutive session, led by a 3.5% rise in ACWA Power 2082.SE. The Saudi Stock Exchange and Saudi regulator the Capital Market Authority are reviewing more than 57 initial public offering (IPO) requests for the exchange and Saudi Parallel Market, Saudi Tadawul Group CEO Khalid Alhussan told Al Arabiya TV on Monday.

The Qatari benchmark .QSI finished 0.9% higher, with Qatar Islamic Bank QISB.QA rising 2.3% and Islamic lender Masraf Al Rayan MARK.QA increased 3.8%.

Dubai's main share index .DFMGI added 0.3%, driven by a 1.7% rise in top lender Emirates NBD ENBD.DU.

The Dubai stock market, which has reached record highs, could remain on an uptrend as business activity supports robust performance expectations, Yousef Ayoub, head of sales at NCM, said, while adding traders would monitor ongoing geopolitical risks.

In Abu Dhabi, the index .FTFADGI eased 0.2%.

Global oil benchmark Brent crude was little changed, hovering around \$83 a barrel as continued conflict in the Middle East and the risk of supply disruption offset doubts about demand.

KSE TOP GAINERS

Company	Close (Fils)	%Chng
Credit Rating and Collection Co KSCP	KWf 51	27.82
Kuwait Reinsurance Company KSCP	KWf 420	15.70
Metal and Recycling Co KSCP	KWf 109	9.00
Energy House Holding Company KSCP	KWf 208	7.77
Kuwait Projects Company Holding KSCP	KWf 117	7.34

KSE TOP LOSERS

Company	Close (Fils)	%Chng
UniCap Investment and Finance Co KSCP	KWf 103	-7.21
Kuwait and Gulf Link Transport Company KPSC	KWf 61	-6.01
International Financial Advisers Holding KPSC	KWf 410	-5.09
Palms Agro Production Co KSCP	KWf 207	-5.05
Osoul Investment Co KSCP	KWf 90.3	-4.95

Market Trading - by Value*

Most Active by Value			Least Active by Value		
Company	Close (Fils)	Turnover (KWD)	Company	Close (Fils)	Turnover (KWD)
Kuwait Finance House KSCP	KWf 788	5,279,745	Ajial Real Estate Entertainment Co KSCP	KWf 285	14.25
International Financial Advisers Holding KPSC	KWf 410	4,718,852	Osoul Investment Co KSCP	KWf 90.3	75.54
Kuwait Projects Company Holding KSCP	KWf 117	4,617,551	Al-Deera Holding Company KPSC	KWf 449	96.54
Kuwait Investment Company KSCP	KWf 192	4,237,929	National Cleaning Co (KSCP)	KWf 50.5	105.32
National Bank of Kuwait SAKP	KWf 979	3,717,537	Kuwait and Middle East Financial Investment Company KSCP	KWf 92.5	120.25

* Volume & Value as of: Previous Trading Day

Disclaimer



إخلاء مسؤولية

إن المعلومات الواردة في هذا التقرير مستمدة من مصادر يعتقد أنها دقيقة وموثوقة. لم يتم التحقق بصفة مستقلة من قبل شركة بيتك كابيتال للاستثمار عن أي من المعلومات الواردة في هذا التقرير. وتبعاً لذلك، فإن أي من شركة بيتك كابيتال للاستثمار أو ممثليها أو موظفيها أو مسؤوليها لا يضمنون أو يدعون موثوقية أو اكتمال أو دقة هذه المعلومات. ولا ينبغي لهذه المعلومات أن تفسر بأنها عرض، أو دعوة أو ترويج أو التماس للإكتتاب أو الشراء أو البيع أو الاحتفاظ لأي من المنتجات المالية المذكورة في هذا التقرير، كما أنها لا تشكل إطلاقاً المشورة أو التوصية للدخول في أي استثمارات أو صفقة من شأنها أن تشكل أساس لأي عقد أو التزام.

الآراء في هذا التقرير قد تم إعدادها من قبل شركة بيتك كابيتال للاستثمار لعملائها بناء على معلومات قد تم الحصول عليها من مصادر عامة يعتقد أنه يمكن الاعتماد عليها ولكن هذا الاعتقاد لا يضمن صحة المعلومات التي تم الاعتماد عليها لاعداد هذا التقرير. البحوث المنشورة في التقرير يمكن أن تأخذ بها شركة بيتك كابيتال للاستثمار عندما تقرر شراء أو بيع ملكية في الأسهم المذكورة في هذا التقرير. حيث تقوم شركة بيتك كابيتال للاستثمار بأجراء بحث تحليلي لخصية مختارة من الشركات لتحديد الفرص القصيرة الأجل التي تتوافق أو تتعارض مع إستراتيجية شركة بيتك كابيتال للاستثمار بالشراء أو البيع على المدى الطويل. وبالإضافة إلى ذلك، فقد تقوم شركة بيتك كابيتال للاستثمار بالتداول أو الاتجار لحسابها الخاص، نتيجة اقتراحات المحللين على المدى القصير ويمكن لها أيضاً الدخول في معاملات الأوراق المالية على نحو يتعارض مع هذا التقرير، كما أن البيع والشراء من وإلى العملاء يتم بناء على المعايير الأساسية التي تضعها شركة بيتك كابيتال للاستثمار.

وتشكل الآراء والتوقعات والتقدير الواردة في هذا التقرير النتيجة الحالية التي توصل إليها معد التقرير اعتباراً من تاريخ هذا التقرير. وهي لا تعبر بالضرورة عن آراء شركة بيتك كابيتال للاستثمار وقابلة للتغيير دون سابق إنذار. وعلاوة على ذلك، ليس على شركة بيتك كابيتال للاستثمار أي التزام لتحديث أو تعديل أو تغيير هذا التقرير أو إبلاغ القارئ عن أي تغيير في التقرير، أو أي تغيير أو ثبوت عدم صحة في وقت لاحق لأي من الآراء أو التقديرات أو التوقعات أو التقييمات المبينة في هذا التقرير. إن المواضيع المالية التي نوقشت والنتائج التي تم استخلاصها في هذا التقرير قد لا تكون مناسبة لجميع المستثمرين، ويجب على المستثمرين اتخاذ القرارات الاستثمارية بأنفسهم و باستخدام مستشاريهم المستقلين لاتخاذ قرارات استثمارية تناسب أوضاعهم المالية الخاصة وأهدافهم الاستثمارية. الأداء في الماضي ليس بالضرورة مؤشراً على النتائج المستقبلية والمعلومات التاريخية في هذا التقرير عن الشركات والأسواق والأدوات المالية لا تضمن أدائها المستقبلي، وينصح المستثمرين باتخاذ مشورة الخبراء القانونيين والماليين قبل الدخول في أي صفقة مماثلة أو مستوحاة من مضمون هذا المنشور.

إن استخدام أي معلومات وردت في هذا التقرير واتخاذ أي قرارات استثمارية عليها تعتبر من مسؤولية القارئ و من ضمن مخاطرته و لن تكون شركة بيتك كابيتال للاستثمار أو ممثليها أو موظفيها أو مسئولوها مسؤولين عن أي قرارات استثمارية أو أضرار أو فرص فائتة أو خسائر ناتجة عن أو متعلقة باستخدام المعلومات أو البيانات أو التحليلات أو الآراء الواردة في هذا التقرير سواء بصورة مباشرة أو غير مباشرة.

هذا التقرير لا يسمح باستنساخه أو توزيعه ونشره من قبل أي شخص ولأي غرض دون الحصول على موافقة خطية مسبقة من شركة بيتك كابيتال للاستثمار. ويرجى ذكر المصدر في حالة نقل أي معلومة مقتطفة من التقرير. سنحتفظ بملكية حقوق الطبع وكل حقوق الملكية الفكرية الأخرى. ولا يجوز لكم استخدام اسم شركتنا أو نسخ شعار الشركة بأي شكل أو أسلوب أو وسيلة بدون موافقة خطية مسبقة من شركتنا.

وهذه المعلومات متاحة للجميع على موقع الشركة بشبكة الإنترنت (www.kfhcapital.com.kw) ضمن قائمة البحوث والدراسات الإستشارية.

يخضع هذا التنصل القانوني لقوانين دولة الكويت. وتُقدّم كافة النزاعات الناشئة عن أو المتصلة بهذا التنصل والمحتويات المتعلقة بالآراء و المعلومات المدرجة في هذا الموقع الإلكتروني إلى القضاء الحصري التابع لمحاكم دولة الكويت بما لا يتعارض وأحكام الشريعة الإسلامية الغراء. ولا تتحمل شركة بيتك كابيتال للاستثمار أي مسؤولية في حالة استخدام محتويات هذا الموقع في بلدان أخرى تخضع لقوانينها الخاصة.

Disclaimer

The information contained in this document has been derived from sources believed to be accurate and reliable. KFH Capital Investment Company (KFH Capital) has not independently verified any information contained in this document. Therefore, neither KFH Capital nor any of its employees, representatives or officials gives any representation or warranty of reliability, completeness or accuracy of such information. This information should not be construed as an offer, invitation, promotion or solicitation to subscribe, purchase, maintain or sell any of the financial products mentioned here, nor does it constitute investment advice or a recommendation to enter into any transaction that would form whatsoever the basis of any contract or commitment.

The opinions in this report were prepared by KFH Capital for its clients based on the information obtained from public sources that are believed to be reliable, but that belief is not a warranty on the reliability of the information based upon for preparing the report. The published research report may be considered by KFH Capital when it decides to buy or sell proprietary positions in the securities mentioned in this report. For selected companies, KFH Capital's equity research analysts may identify shorter-term opportunities that are consistent or inconsistent with KFH Capital's existing, longer term Buy or Sell strategy. In addition, KFH Capital may trade for its own account as a result of the short term trading suggestions of analysts and may also engage in securities transactions in a manner inconsistent with this research report and with respect to securities covered by this report. Moreover, KFH Capital will sell to or buy from customers based on its principal criteria.

Opinions, estimates or projections in this report constitute the current conclusion of the author as of the date of this report. They do not necessarily reflect the opinions of KFH Capital and are subject to change without notice. Moreover, KFH Capital has no obligation to update, modify or amend this report or to otherwise notify a reader thereof in the event that any matter stated herein, or any opinion, projection, forecast or estimate set forth herein, changes or subsequently becomes inaccurate. The financial discussion and conclusion discussed in this report may not be suitable for all investors and investors must make their own investment decisions using their own independent advisors as they believe necessary and based upon their specific financial situations and investment objectives. Past performance is not necessarily indicative of future results and historical information in this report about companies, markets and securities does not guarantee future performance and investors are advised to take expert legal and financial advice before entering into any transaction similar to or inspired by the contents of this publication.

The use of any information contained in this report and taking any of investment decisions is the responsibility of the reader and included as part of his risks. Accordingly, neither KFH Capital nor any of its employees, representatives or officials shall be responsible for any investment decisions, damages, opportunity losses, direct or indirect losses related to using of information, data, analysis or opinions contained in this report. This report may not be reproduced, distributed or published by any person for any purpose without KFH Capital's prior written consent. Please cite source when quoting.

KFH Capital shall retain ownership of the copyright and all other intellectual property rights. You shall not quote our name or reproduce our logo in any form or medium without KFH Capital's prior written consent. This information is made available on the company's website (<http://www.kfhcapital.com.kw>) under Investment Research.

This disclaimer is subject to laws of the State of Kuwait. All disputes arising out of or relating to this disclaimer, contents of the opinions or information contained in this website shall be submitted to courts of the State of Kuwait and in line with provisions of Islamic Shariaa

For any queries please contact : KFH Capital Research Department

Email: research@kfhcapital.com.kw

Phone No: 22987000

© KFH Capital Investments

Page 3

Data Provided by Refinitiv