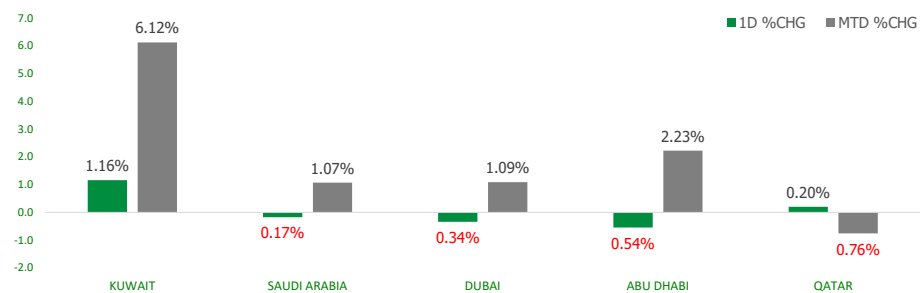


# KFH Capital DAILY EQUITY MARKET UPDATE

Monday, January 15, 2024



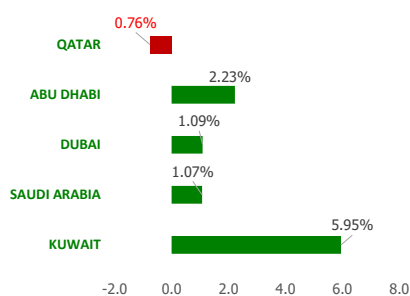
## GCC INDICES - DAILY & MTD PERFORMANCE



## GCC PERFORMANCE SNAPSHOT

Index	Close	52W High	52W Low	Market Cap (USD Mn)	Dividend Yield	PE Ratio
KUWAIT	7,922.17	8,280.90	6,899.51	122207.19	2.99	16.94
SAUDI	12,060.03	12,344.38	9,930.86	3001679.12	2.98	20.05
DUBAI	4,104.11	4,210.15	3,273.13	160067.50	4.31	9.24
ABU DHABI	9,791.16	10,289.41	9,219.64	748995.66		
QATAR	10,509.85	11,214.55	9,296.14	149387.63	4.64	12.48

## YTD PERFORMANCE - GCC INDICES



## Commodities & FX Rates Vs USD

Name	Close	YTD%
WTI Crude	72.76	1.44
ICE Brent	78.32	71.77
GBP	1.275	73.44
EURO	1.275	72.47
JPY	1.27	71.43
KWD	1.268	71.58

## GCC TOP GAINERS

Company	Close	%Chng
First Takaful Insurance Company KPSC	KWf 160	73.91
Tamdeen Investment Co KSCP	KWf 512	20.47
Automated Systems Company KPSC	KWf 96	14.56
Wethaq Takaful Insurance Co KSCP	KWf 30.9	9.96
Telecommunication Company KSCP	SAR 187.8	9.19

## GCC TOP LOSERS

Company	Close	%Chg
Group Five Pipe Saudi Company SJSC	SAR 32.35	-7.57
Abdulaziz & Mansour Ibrahim Albabtin Co PJSC	SAR 44.4	-6.53
Astra Industrial Group Company SJSC	SAR 120.8	-6.36
Edarat Communication and Information Technology Co	SAR 375	-6.20
Shatirah House Restaurant Co	SAR 10.42	-6.13

Note: KWf=Kuwaiti Fils

Note: KWf=Kuwaiti Fils

## Trading Parameters

### Market Trading - by Volume\*

#### Most Active by Volume

Company	Close	Volume*
Anaam International Holding Group Company SJSC	SAR 1.2	49,070,333
United Development Company QPSC	QAR 1.07	39,942,366
Tourism Enterprise Company SJSC	SAR 0.72	38,556,300
International Financial Advisers Holding KPSC	KWf 369	32,621,905
Al-Arabiya Real Estate Co KSCP	KWf 75	26,234,604

#### Least Active by Volume

Company	Close	Volume*
Balady Poultry Trading Company CJSC	SAR 134.6	9.00
Ghida Alsultan for Fast Food Company CJSC	SAR 63	15.00
Alhasoob Co	SAR 76.6	24.00
Bena Steel Industries Company SCJSC	SAR 41	25.00
Arabian Plastics Industries Company SJSC	SAR 38	30.00

Note: KWf=Kuwaiti Fils

\* Volume & Value as of: Previous Trading Day

### Market Trading - by Value\*

#### Most Active by Value

Company	Close	Turnover (USD)*
Ethad Atheeb Telecommunication Company SAR	187.8	110,895,769
Saudi Arabian Oil Co	SAR 32.85	54,173,813
Al Rajhi Banking & Investment Corporation SJSC	SAR 86.4	48,434,740
Perfect Presentation for Commercial Services Company SAR	26.6	48,341,706
Elm Company SJSC	SAR 930.2	40,772,898

Note: KWf=Kuwaiti Fils

#### Least Active by Value

Company	Close	Turnover (USD)*
Kuwait Reinsurance Company KSCP	KWf 390	159.97
Energy House Holding Company KSCP	KWf 70	193.69
Ghida Alsultan for Fast Food Company CJSC	SAR 63	247.03
Bena Steel Industries Company SCJSC	SAR 41	273.33
Molan Steel Co	SAR 5.37	286.39

\* Volume & Value as of: Previous Trading Day

For any queries please contact : KFh Capital Research Department

Email: research@kfcapital.com.kw

Phone No: 22987000

© KFh Capital Investments

Page 1

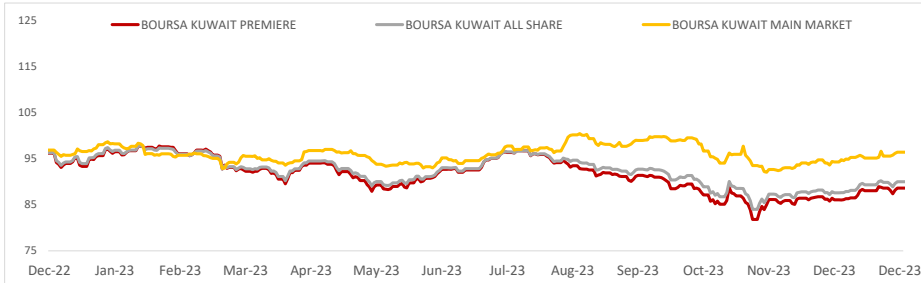
Data Provided by Refinitiv



## KUWAIT UPDATE



### PRICE PERFORMANCE



### SECTOR PERFORMANCE SUMMARY

KSE Sector	Close	1D % Chg	MTD%	YTD%	52W High	52W Low
Technology Sector Index (PR) Index	698.40	▲ 14.56	▲ 20.76	▲ 20.76	785.70	524.53
Insurance Sector Index (PR) Index	2,332.01	▲ 0.97	▲ 1.71	▲ 1.71	2,364.46	1,528.51
Consumer Discretionary Sector Index (Pr) Index	1,687.16	▲ 0.50	▲ 5.19	▲ 5.19	1,760.56	1,389.03
Financial Services Sector Index (PR) Index	1,319.83	▲ 0.50	▲ 8.88	▲ 8.88	1,327.19	1,139.02
Real Estate Sector Index (PR) Index	1,244.33	▲ 0.37	▲ 2.59	▲ 2.59	1,257.55	1,071.67
Industrials Sector Index (PR) Index	968.25	▲ 0.26	▲ 6.65	▲ 6.65	1,042.60	853.70
Energy Sector Index (Pr) Index	964.09	▲ 0.12	▲ 1.59	▲ 1.59	1,155.15	893.57
Health Care Sector Index (PR) Index	477.91	■ 0.00	▼ -0.88	▼ -0.88	487.21	397.70
Basic Materials Sector Index (PR) Index	789.87	▼ -0.16	▲ 5.89	▲ 5.89	980.02	732.44
Banks Sector Index (PR) Index	1,749.32	▼ -0.18	▲ 6.18	▲ 6.18	1,859.12	1,528.91

### Market Trading - by Volume\*

Most Active by Volume			Least Active by Volume		
Company	Close (Fils)	Volume (Shares)	Company	Close (Fils)	Volume (Shares)
International Financial Advisers Holding KPSC	KWf 369	32,621,905	Kuwait Reinsurance Company KSCP	KWf 390	126.00
Al-Arabiya Real Estate Co KSCP	KWf 75	26,234,604	Independent Petroleum Group KSCP	KWf 448	200.00
Kuwait Real Estate Company KPSC	KWf 220	20,093,394	Energy House Holding Company KSCP	KWf 70	850.00
Sanam Real Estate Company KSCP	KWf 215	18,061,183	Kuwait Hotels Co KPSC	KWf 163	1000.00
Kuwait Investment Company KSCP	KWf 156	17,140,757	Humansoft Holding Company KSCP	KWf 3545	1502.00

\* Volume & Value as of: Previous Trading Day

### NEWS

Saudi Arabia's stock market ended lower on Sunday as investors continued to parse U.S. economic data to determine when borrowing costs could fall, while the Qatari index gained.

U.S. consumer prices increased more than expected in December, with Americans paying more for housing and healthcare, suggesting it was probably too early for the Federal Reserve to start cutting interest rates.

Expectations for a rate cut in March were also tempered by data on Thursday showing the labor market remained fairly tight at the start of this year, with the number of new unemployment claims unexpectedly falling last week.

Saudi Arabia's benchmark index dropped 0.5%, falling for a fifth consecutive session, hit by a 0.7% fall in Al Rajhi Bank and a 0.8% decrease in the country's biggest lender Saudi National Bank Stocks in Bahrain and Kuwait also edged lower.

Monetary policy in the six-member Gulf Cooperation Council (GCC) is usually guided by Fed policy because most regional currencies are pegged to the U.S. dollar.

Abu Dhabi wealth fund ADQ has agreed to acquire a 40.5% stake in ICON, the hospitality arm of Egypt's Talaat Moustafa Group, the fund said on Friday, a deal that will see it take part ownership of a number of luxury hotels in the country.

In Qatar, the index gained 0.4%, led by a 2.8% rise in telecom group Ooredoo.

Oil rose 1% on Friday as an increasing number of oil tankers diverted course from the Red Sea following overnight air and sea strikes by the U.S. and Britain on Houthi targets in Yemen after attacks on shipping by the Iran-backed group.

### KSE TOP GAINERS

Company	Close (Fils)	%Chng
First Takaful Insurance Company KPSC	KWf 160	73.91
Tamdeen Investment Co KSCP	KWf 512	20.47
Automated Systems Company KPSC	KWf 96	14.56
Wethaq Takaful Insurance Co KSCP	KWf 30.9	9.96
Al-Arabiya Real Estate Co KSCP	KWf 75	7.14

### KSE TOP LOSERS

Company	Close (Fils)	%Chng
Noor Financial Investment Co KPSC	KWf 235	-4.86
Kuwait Hotels Co KPSC	KWf 163	-4.68
Real Estate Trade Centers Company KSCP	KWf 52.3	-4.56
UniCap Investment and Finance Co KSCP	KWf 105	-4.55
Amar Finance and Leasing Company KSCP	KWf 56.8	-4.38

### Market Trading - by Value\*

Most Active by Value			Least Active by Value		
Company	Close (Fils)	Turnover (KWD)	Company	Close (Fils)	Turnover (KWD)
International Financial Advisers Holding KPSC	KWf 369	11,935,376	Kuwait Reinsurance Company KSCP	KWf 390	49.14
Kuwait Finance House KSCP	KWf 774	6,861,229	Energy House Holding Company KSCP	KWf 70	59.50
Kuwait Real Estate Company KPSC	KWf 220	4,347,809	Independent Petroleum Group KSCP	KWf 448	89.60
Sanam Real Estate Company KSCP	KWf 215	3,836,918	Kuwait Hotels Co KPSC	KWf 163	163.00
National Bank of Kuwait SAKP	KWf 955	2,848,880	Metal and Recycling Co KSCP	KWf 88	176.00

\* Volume & Value as of: Previous Trading Day

# Disclaimer



## إخلاء مسؤولية

إن المعلومات الواردة في هذا التقرير مستمدة من مصادر يعتقد أنها دقيقة وموثوقة. لم يتم التحقق بصفة مستقلة من قبل شركة بيتك كابيتال للإستثمار عن أي من المعلومات الواردة في هذا التقرير. وتبعا لذلك، فإن أي من شركة بيتك كابيتال للإستثمار أو ممثليها أو موظفيها أو مسؤوليها لا يضمنون أو يدعون موثوقية أو اكتمال أو دقة هذه المعلومات. ولا ينبغي لهذه المعلومات أن تفسر بأنها عرض، أو دعوة أو ترويج أو التماس للإكتتاب أو الشراء أو البيع أو الاحتفاظ لأي من المنتجات المالية المذكورة في هذا التقرير، كما أنها لا تشكل إطلاقاً المشورة أو التوصية للدخول في أي إستثمارات أو صفقة من شأنها أن تشكل أساس لأي عقد أو إلتزام.

الآراء في هذا التقرير قد تم إعدادها من قبل شركة بيتك كابيتال للإستثمار لعملائها بناء على معلومات قد تم الحصول عليها من مصادر عامة يعتقد أنه يمكن الاعتماد عليها ولكن هذا الاعتقاد لا يضمن صحة المعلومات التي تم الاعتماد عليها لاعداد هذا التقرير. البحوث المنشورة في التقرير يمكن أن تأخذ بها شركة بيتك كابيتال للإستثمار عندما تقرر شراء أو بيع ملكية في الأسهم المذكورة في هذا التقرير. حيث تقوم شركة بيتك كابيتال للإستثمار بأجراء بحث تحليلي لنخبة مختارة من الشركات لتحديد القرض القصيرة الأجل التي تتوافق أو تتعارض مع إستراتيجية شركة بيتك كابيتال للإستثمار بالشراء أو البيع على المدى الطويل. وبالإضافة إلى ذلك، فقد تقوم شركة بيتك كابيتال للإستثمار بالتداول أو الاتجار لحسابها الخاص، نتيجة اقتراحات المحللين على المدى القصير ويمكن لها أيضا الدخول في معاملات الأوراق المالية على نحو يتعارض مع هذا التقرير، كما أن البيع والشراء من وإلى العملاء يتم بناء على المعايير الأساسية التي تضعها شركة بيتك كابيتال للإستثمار.

وتشكل الآراء والتوقعات والتقدير الواردة في هذا التقرير النتيجة الحالية التي توصل إليها معد التقرير اعتبارا من تاريخ هذا التقرير. وهي لا تعبر بالضرورة عن آراء شركة بيتك كابيتال للإستثمار وقابلة للتغيير دون سابق إنذار. وعلاوة على ذلك، ليس على شركة بيتك كابيتال للإستثمار أي التزام لتحديث أو تعديل أو تغيير هذا التقرير أو إبلاغ القارئ عن أي تغيير في التقرير، أو أي تغيير أو ثبوت عدم صحة في وقت لاحق لأي من الآراء أو التقديرات أو التوقعات أو التقييمات المبينة في هذا التقرير. إن المواضيع المالية التي نوقشت والنتائج التي تم استخلاصها في هذا التقرير قد لا تكون مناسبة لجميع المستثمرين، ويجب على المستثمرين اتخاذ القرارات الاستثمارية بأنفسهم و باستخدام مستشاريهم المستقلين لاتخاذ قرارات استثمارية تناسب أوضاعهم المالية الخاصة وأهدافهم الاستثمارية. الأداء في الماضي ليس بالضرورة مؤشرا على النتائج المستقبلية والمعلومات التاريخية في هذا التقرير عن الشركات والأسواق والأدوات المالية لا تضمن أدائها المستقبلي، وينصح المستثمرين باتخاذ مشورة الخبراء القانونيين والماليين قبل الدخول في أي صفقة مماثلة أو مستوحاة من مضمون هذا المنشور.

إن استخدام أي معلومات وردت في هذا التقرير واتخاذ أي قرارات استثمارية عليها تعتبر من مسؤولية القارئ ومن ضمن مخاطرته و لن تكون شركة بيتك كابيتال للإستثمار أو ممثليها أو موظفيها أو مسئولها مسؤولين عن أي قرارات استثمارية أو أضرار أو فرص فائقة أو خسائر ناتجة عن أو متعلقة باستخدام المعلومات أو البيانات أو التحليلات أو الآراء الواردة في هذا التقرير سواء بصورة مباشرة أو غير مباشرة.

هذا التقرير لا يسمح باستنساخه أو توزيعه ونشره من قبل أي شخص ولأي غرض دون الحصول على موافقة خطية مسبقة من شركة بيتك كابيتال للإستثمار. ويرجى ذكر المصدر في حالة نقل أي معلومة مقتطفة من التقرير. سنحتفظ بملكية حقوق الطبع وكل حقوق الملكية الفكرية الأخرى. ولا يجوز لكم استخدام اسم شركتنا أو نسخ شعار الشركة بأي شكل أو أسلوب أو وسيلة بدون موافقة خطية مسبقة من شركتنا.

وهذه المعلومات متاحة للجميع على موقع الشركة بشبكة الإنترنت ([www.kfhcapital.com.kw](http://www.kfhcapital.com.kw)) ضمن قائمة البحوث والدراسات الإستشارية.

يخضع هذا التنصل القانوني لقوانين دولة الكويت. وتُقدّم كافة النزاعات الناشئة عن أو المتصلة بهذا التنصل والمحتويات المتعلقة بالآراء و المعلومات المدرجة في هذا الموقع الإلكتروني إلى القضاء الحصري التابع لمحاكم دولة الكويت بما لا يتعارض وأحكام الشريعة الإسلامية الغراء. ولا تتحمل شركة بيتك كابيتال للإستثمار أي مسؤولية في حالة استخدام محتويات هذا الموقع في بلدان أخرى تخضع لقوانينها الخاصة.

## Disclaimer

The information contained in this document has been derived from sources believed to be accurate and reliable. KFH Capital Investment Company (KFH Capital) has not independently verified any information contained in this document. Therefore, neither KFH Capital nor any of its employees, representatives or officials gives any representation or warranty of reliability, completeness or accuracy of such information. This information should not be construed as an offer, invitation, promotion or solicitation to subscribe, purchase, maintain or sell any of the financial products mentioned here, nor does it constitute investment advice or a recommendation to enter into any transaction that would form whatsoever the basis of any contract or commitment.

The opinions in this report were prepared by KFH Capital for its clients based on the information obtained from public sources that are believed to be reliable, but that belief is not a warranty on the reliability of the information based upon for preparing the report. The published research report may be considered by KFH Capital when it decides to buy or sell proprietary positions in the securities mentioned in this report. For selected companies, KFH Capital's equity research analysts may identify shorter-term opportunities that are consistent or inconsistent with KFH Capital's existing, longer term Buy or Sell strategy. In addition, KFH Capital may trade for its own account as a result of the short term trading suggestions of analysts and may also engage in securities transactions in a manner inconsistent with this research report and with respect to securities covered by this report. Moreover, KFH Capital will sell to or buy from customers based on its principal criteria.

Opinions, estimates or projections in this report constitute the current conclusion of the author as of the date of this report. They do not necessarily reflect the opinions of KFH Capital and are subject to change without notice. Moreover, KFH Capital has no obligation to update, modify or amend this report or to otherwise notify a reader thereof in the event that any matter stated herein, or any opinion, projection, forecast or estimate set forth herein, changes or subsequently becomes inaccurate. The financial discussion and conclusion discussed in this report may not be suitable for all investors and investors must make their own investment decisions using their own independent advisors as they believe necessary and based upon their specific financial situations and investment objectives. Past performance is not necessarily indicative of future results and historical information in this report about companies, markets and securities does not guarantee future performance and investors are advised to take expert legal and financial advice before entering into any transaction similar to or inspired by the contents of this publication.

The use of any information contained in this report and taking any of investment decisions is the responsibility of the reader and included as part of his risks. Accordingly, neither KFH Capital nor any of its employees, representatives or officials shall be responsible for any investment decisions, damages, opportunity losses, direct or indirect losses related to using of information, data, analysis or opinions contained in this report. This report may not be reproduced, distributed or published by any person for any purpose without KFH Capital's prior written consent. Please cite source when quoting.

KFH Capital shall retain ownership of the copyright and all other intellectual property rights. You shall not quote our name or reproduce our logo in any form or medium without KFH Capital's prior written consent. This information is made available on the company's website (<http://www.kfhcapital.com.kw>) under Investment Research.

This disclaimer is subject to laws of the State of Kuwait. All disputes arising out of or relating to this disclaimer, contents of the opinions or information contained in this website shall be submitted to courts of the State of Kuwait and in line with provisions of Islamic Shariaa