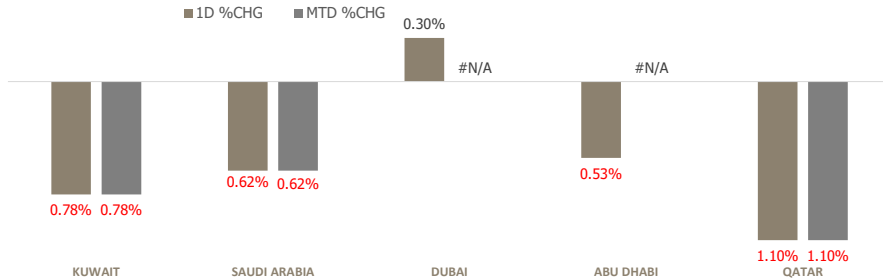


KFH Capital DAILY EQUITY MARKET UPDATE

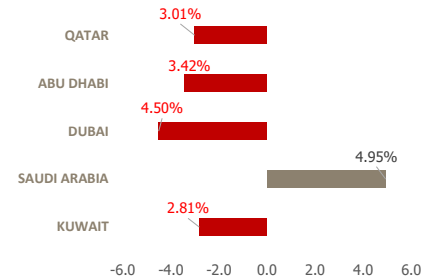


Tuesday, June 2, 2026

GCC INDICES - DAILY & MTD PERFORMANCE



YTD PERFORMANCE - GCC INDICES



Commodities & FX Rates Vs USD

Name	Close	YTD%
WTI Crude	92.47	61.07
ICE Brent	95.25	56.38
GBP	1.345	-0.16
EURO	1.163	-0.98
JPY	159.65	1.92
KWD	0.307	-0.33

GCC PERFORMANCE SNAPSHOT

Index	Close	52W High	52W Low	Market Cap (USD Mn)	Dividend Yield	PE Ratio
KUWAIT	9,231.48	9,756.75	8,358.87	#VALUE!	3.38	18.64
SAUDI	11,009.52	11,781.68	10,193.8	2,613,868	4.05	15.29
DUBAI	5,774.90	6,785.48	5,184.47	241,071	5.43	8.84
ABU DHABI	9,650.53	10,755.36	9,298.60	538,691	3.32	12.21
QATAR	10,438.86	11,743.00	9,925.77	154,007	4.79	11.66

GCC TOP GAINERS

Company	Close	%Chng
Abu Dhabi National Hotels Co PJSC	AED 0.45	14.80
Lana Medical Company CJSC	SAR 2.95	14.79
Naseej for Technology Company SJSC	SAR 25.9	12.61
Talabat Holding PLC	AED 1.22	10.91
National Real Estate Company KPSC	KWf 119	10.19

GCC TOP LOSERS

Company	Close	%Chg
Gulf Insurance Group KSCP	KWf 777	-10.69
Equipment Holding Company KSCP	KWf 188	-8.74
Digital Research Company SJSC	SAR 34.8	-8.37
Alqamam for Computers & Systems Company SJSC	SAR 41.14	-7.72
Al Safat Investment Company KSCP	KWf 217	-7.26

Note: KWf=Kuwaiti Fils

Note: KWf=Kuwaiti Fils

Trading Parameters

Market Trading - by Volume*

Most Active by Volume			Least Active by Volume		
Company	Close	Volume*	Company	Close	Volume*
National Real Estate Company KPSC	KWf 119	68,796,560	Saudi Parts Center Company JSC	SAR 18	1.00
ADNOC Gas PLC	AED 3.33	40,806,598	National Building and Marketing Company CJSC	SAR 38	2.00
Emaar Properties PJSC	AED 11.56	39,509,757	Horizon Foods Company SJSC	SAR 37.74	3.00
Invest Bank PSC	AED 0.032	34,879,272	Bena Steel Industries Company SJSC	SAR 40.9	6.00
Eshraq Investments PJSC	AED 0.478	30,114,534	Alhasoob Co	SAR 37	10.00

Note: KWf=Kuwaiti Fils

* Volume & Value as of: Previous Trading Day

Market Trading - by Value*

Most Active by Value			Least Active by Value		
Company	Close	Turnover (USD)*	Company	Close	Turnover (USD)*
Saudi Arabian Oil Co	SAR 27.36	201,756,202	Ajial Real Estate Entertainment Company KSCP	KWf 309	1.01
Al Rajhi Banking and Investment Corporation SJSC	SAR 66.7	166,837,609	Watani Iron Steel Company SJSC	SAR 1.92	1.03
Emaar Properties PJSC	AED 11.56	125,405,772	Jassim Transport & Stevedoring Co KSCC	KWf 512	3.34
Saudi National Bank SJSC	SAR 39.14	111,299,335	Saudi Parts Center Company JSC	SAR 18	4.56
Acwa Power Company SJSC	SAR 186	98,532,283	Al Mal Capital REIT	AED 1.04	5.66

Note: KWf=Kuwaiti Fils

* Volume & Value as of: Previous Trading Day

For any queries please contact : KFH Capital Research Department

Email: research@kfhcapital.com.kw

Phone No: 22987000

© KFH Capital Investment

Page 1

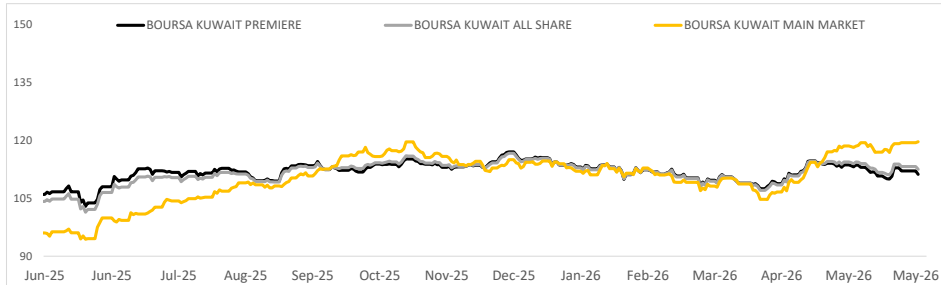
Data Provided by Refinitiv



KUWAIT UPDATE



PRICE PERFORMANCE



SECTOR PERFORMANCE SUMMARY

KSE Sector	Close	1D % Chg	MTD%	YTD%	52W High	52W Low
Technology Sector Index (PR) Index	3,477.45	▲ 3.24	▲ 3.24	▲ 264.89	3,542.92	712.95
Utilities Sector Index (PR) Index	376.32	▲ 2.88	▲ 2.88	▼ -4.03	457.89	357.89
Basic Materials Sector Index (PR) Index	861.21	▲ 0.66	▲ 0.66	▲ 3.30	1,074.19	711.06
Real Estate Sector Index (PR) Index	2,039.76	▲ 0.63	▲ 0.63	▲ 0.51	2,098.18	1,558.20
Telecommunications Sector Index (PR) Index	1,433.71	▼ -0.01	▼ -0.01	▲ 16.98	1,444.10	998.92
Consumer Discretionary Sector Index (Pr) Index	2,329.23	▼ -0.10	▼ -0.10	▼ -2.27	2,546.53	2,116.95
Energy Sector Index (Pr) Index	1,849.96	▼ -0.20	▼ -0.20	▲ 6.63	1,977.31	1,397.77
Financial Services Sector Index (PR) Index	1,787.57	▼ -0.23	▼ -0.23	▼ -6.92	1,977.73	1,388.02
Industrials Sector Index (PR) Index	750.12	▼ -0.79	▼ -0.79	▼ -0.99	783.69	676.44
Consumer Staples Sector Index (Pr) Index	1,268.07	▼ -0.86	▼ -0.86	▼ -6.74	1,928.93	1,111.62

Market Trading - by Volume*

Most Active by Volume			Least Active by Volume		
Company	Close (Fils)	Volume (Shares)	Company	Close (Fils)	Volume (Shares)
National Real Estate Company KPSC	KWf 119	68,796,560	Ajial Real Estate Entertainment Company	KWf 309	1.00
Privatization Holding Company KPSC	KWf 84.9	19,078,369	Jassim Transport & Stevedoring Co KSCC	KWf 512	2.00
Kuwait Finance House KSCP	KWf 776	18,347,111	Tamdeen Real Estate Co KPSC	KWf 435	137.00
National Bank of Kuwait S.a.k.p	KWf 834	14,520,810	Kuwait Hotels Co KPSC	KWf 174	501.00
Alimtiq Investment Group Co KSCP	KWf 67.8	12,840,880	Gulf Franchising Holding Co KSCP	KWf 351	1806.00

* Volume & Value as of: Previous Trading Day

NEWS

Most Gulf stock markets ended lower on Monday after Iran and the U.S. exchanged strikes, while Israel ordered troops to push further into Lebanon in its battle with Tehran-backed Hezbollah.

Saudi Arabia's benchmark index .TASI dropped 0.6%, hit by a 0.8% fall in Al Rajhi Bank and a 0.6% decrease in oil major Saudi Aramco.

The Qatari index .QSI retreated 1.1%, as most of its constituents were in negative territory, including Qatar Islamic Bank, which declined 2.8%.

In Abu Dhabi, the index .FTFADGI was down 0.5%, with the country's biggest lender First Abu Dhabi Bank falling 2.6%, as the lender has exposure to the insolvencies of properties linked to mortgage lender Market Financial Solutions, according to the Financial Times.

Dubai's main share index .DFMGI bucked the trend to close 0.3% higher, helped by a 2.8% rise in toll operator Salik.

Oil prices rose more than 2% in early trading on Monday, stoking concerns around inflation and interest rate hikes.

KSE TOP GAINERS

Company	Close (Fils)	%Chng
National Real Estate Company KPSC	KWf 119	10.19
Al Enmaa Real Estate Company KSCP	KWf 118	7.27
Privatization Holding Company KPSC	KWf 84.9	6.52
Energy House Holding Company KSCP	KWf 291	5.82
Palms Agro Production Co KSCP	KWf 275	5.36

KSE TOP LOSERS

Company	Close (Fils)	%Chng
Gulf Insurance Group KSCP	KWf 777	-10.69
Equipment Holding Company KSCP	KWf 188	-8.74
Al Safat Investment Company KSCP	KWf 217	-7.26
Warba Insurance and Reinsurance Company KSCP	KWf 172	-5.49
National Industries Co KPSC	KWf 260	-5.11

Market Trading - by Value*

Most Active by Value			Least Active by Value		
Company	Close (Fils)	Turnover (KWD)	Company	Close (Fils)	Turnover (KWD)
Kuwait Finance House KSCP	KWf 776	14,259,925	Ajial Real Estate Entertainment Company KSCP	KWf 309	0.31
National Bank of Kuwait S.a.k.p	KWf 834	12,242,350	Jassim Transport & Stevedoring Co KSCC	KWf 512	1.02
National Real Estate Company KPSC	KWf 119	7,939,811	Tamdeen Real Estate Co KPSC	KWf 435	58.91
Mobile Telecommunications Company KSCP	KWf 587	4,767,639	Kuwait Hotels Co KPSC	KWf 174	87.19
National Cleaning Company KSCP	KWf 269	2,697,858	Gulf Franchising Holding Co KSCP	KWf 351	641.46

* Volume & Value as of: Previous Trading Day

For any queries please contact : KFH Capital Research Department

Email: research@kfhcapi.com.kw

Phone No: 22987000

© KFH Capital Investment

Page 2

Data Provided by Refinitiv



Disclaimer

إخلاء مسؤولية

إن المعلومات الواردة في هذا التقرير مستمدة من مصادر يعتقد أنها دقيقة وموثوقة. لم يتم التحقق بصفة مستقلة من قبل شركة بيتك كابيتال للإستثمار عن أي من المعلومات الواردة في هذا التقرير. وتبعاً لذلك، فإن أي من شركة بيتك كابيتال للإستثمار أو ممثليها أو موظفيها أو مسؤوليها لا يضمنون أو يدعون موثوقية أو اكتمال أو دقة هذه المعلومات. ولا ينبغي لهذه المعلومات أن تفسر بأنها عرض، أو دعوة أو ترويج أو التماس للإكتتاب أو الشراء أو البيع أو الاحتفاظ لأي من المنتجات المالية المذكورة في هذا التقرير، كما أنها لا تشكل إطلاقاً المشورة أو التوصية للدخول في أي إستثمارات أو صفقة من شأنها أن تشكل أساس لأي عقد أو إتزام.

الآراء في هذا التقرير قد تم إعدادها من قبل شركة بيتك كابيتال للإستثمار لعملائها بناء على معلومات قد تم الحصول عليها من مصادر عامة يعتقد أنه يمكن الاعتماد عليها ولكن هذا الاعتقاد لا يضمن صحة المعلومات التي تم الاعتماد عليها لإعداد هذا التقرير. البحوث المنشورة في التقرير يمكن أن تأخذ بها شركة بيتك كابيتال للإستثمار عندما تقرر شراء أو بيع ملكية في الأسهم المذكورة في هذا التقرير. حيث تقوم شركة بيتك كابيتال للإستثمار بأجراء بحث تحليلي لخبيرة مختارة من الشركات لتحديد الفرص القصيرة الأجل التي تتوافق أو تتعارض مع إستراتيجية شركة بيتك كابيتال للإستثمار بالشراء أو البيع على المدى الطويل. وبالإضافة إلى ذلك، فقد تقوم شركة بيتك كابيتال للإستثمار بالتداول أو الاتجار لحسابها الخاص، نتيجة اقتراحات المحللين على المدى القصير ويمكن لها أيضاً الدخول في معاملات الأوراق المالية على نحو يتعارض مع هذا التقرير، كما أن البيع والشراء من وإلى العملاء يتم بناء على المعايير الأساسية التي تضعها شركة بيتك كابيتال للإستثمار.

وتشكل الآراء والتوقعات والتقديرية الواردة في هذا التقرير النتيجة الحالية التي توصل إليها معد التقرير اعتباراً من تاريخ هذا التقرير. وهي لا تعبر بالضرورة عن آراء شركة بيتك كابيتال للإستثمار وقابلة للتغيير دون سابق إنذار. وعلاوة على ذلك، ليس على شركة بيتك كابيتال للإستثمار أي التزام لتحديث أو تعديل أو تغيير هذا التقرير أو إبلاغ القارئ عن أي تغيير في التقرير، أو أي تغيير أو ثبوت عدم صحة في وقت لاحق لأي من الآراء أو التقديرات أو التوقعات أو التقييمات المبينة في هذا التقرير. إن المواضيع المالية التي نوقشت والنتائج التي تم استخلاصها في هذا التقرير قد لا تكون مناسبة لجميع المستثمرين، ويجب على المستثمرين اتخاذ القرارات الإستثمارية بأنفسهم واستخدام مستشاريهم المستقلين لاتخاذ قرارات إستثمارية تناسب أوضاعهم المالية الخاصة وأهدافهم الإستثمارية. الأداء في الماضي ليس بالضرورة مؤشراً على النتائج المستقبلية والمعلومات التاريخية في هذا التقرير عن الشركات والأسواق والأدوات المالية لا تضمن أدائها المستقبلي، وينصح المستثمرين باتخاذ مشورة الخبراء القانونيين والماليين قبل الدخول في أي صفقة مماثلة أو مستوحاة من مضمون هذا المنشور.

إن استخدام أي معلومات وردت في هذا التقرير واتخاذ أي قرارات إستثمارية عليها تعتبر من مسؤولية القارئ، ومن ضمن مخاطرته و لن تكون شركة بيتك كابيتال للإستثمار أو ممثليها أو موظفيها أو مسؤوليها مسؤولين عن أي قرارات إستثمارية أو أضرار أو فرص فائتة أو خسائر ناتجة عن أو متعلقة باستخدام المعلومات أو البيانات أو التحليلات أو الآراء الواردة في هذا التقرير سواء بصورة مباشرة أو غير مباشرة.

هذا التقرير لا يسمح باستنساخه أو توزيعه ونشره من قبل أي شخص ولاي غرض دون الحصول على موافقة خطية مسبقة من شركة بيتك كابيتال للإستثمار. ويرجى ذكر المصدر في حالة نقل أي معلومة مقتطفة من التقرير. سنحتفظ بملكية حقوق الطبع وكل حقوق الملكية الفكرية الأخرى. ولا يجوز لكم استخدام اسم شركتنا أو نسخ شعار الشركة بأي شكل أو أسلوب أو وسيلة بدون موافقة خطية مسبقة من شركتنا.

وهذه المعلومات متاحة للجميع على موقع الشركة بشبكة الإنترنت (www.kfhcapital.com.kw) ضمن قائمة البحوث والدراسات الإستشارية.

يخضع هذا التنصل القانوني لقوانين دولة الكويت. وتُقدّم كافة النزاعات الناشئة عن أو المتصلة بهذا التنصل والمحتويات المتعلقة بالآراء و المعلومات المدرجة في هذا الموقع الإلكتروني إلى القضاء الحضري التابع لمحاكم دولة الكويت بما لا يتعارض وأحكام الشريعة الإسلامية الغراء. ولا تتحمل شركة بيتك كابيتال للإستثمار أي مسؤولية في حالة إستخدام محتويات هذا الموقع في بلدان أخرى تخضع لقوانينها الخاصة.

Disclaimer

The information contained in this document has been derived from sources believed to be accurate and reliable. KFH Capital Investment Company (KFH Capital) has not independently verified any information contained in this document. Therefore, neither KFH Capital nor any of its employees, representatives or officials gives any representation or warranty of reliability, completeness or accuracy of such information. This information should not be construed as an offer, invitation, promotion or solicitation to subscribe, purchase, maintain or sell any of the financial products mentioned here, nor does it constitute investment advice or a recommendation to enter into any transaction that would form whatsoever the basis of any contract or commitment.

The opinions in this report were prepared by KFH Capital for its clients based on the information obtained from public sources that are believed to be reliable, but that belief is not a warranty on the reliability of the information based upon for preparing the report. The published research report may be considered by KFH Capital when it decides to buy or sell proprietary positions in the securities mentioned in this report. For selected companies, KFH Capital's equity research analysts may identify shorter-term opportunities that are consistent or inconsistent with KFH Capital's existing, longer term Buy or Sell strategy. In addition, KFH Capital may trade for its own account as a result of the short term trading suggestions of analysts and may also engage in securities transactions in a manner inconsistent with this research report and with respect to securities covered by this report. Moreover, KFH Capital will sell to or buy from customers based on its principal criteria.

Opinions, estimates or projections in this report constitute the current conclusion of the author as of the date of this report. They do not necessarily reflect the opinions of KFH Capital and are subject to change without notice. Moreover, KFH Capital has no obligation to update, modify or amend this report or to otherwise notify a reader thereof in the event that any matter stated herein, or any opinion, projection, forecast or estimate set forth herein, changes or subsequently becomes inaccurate. The financial discussion and conclusion discussed in this report may not be suitable for all investors and investors must make their own investment decisions using their own independent advisors as they believe necessary and based upon their specific financial situations and investment objectives. Past performance is not necessarily indicative of future results and historical information in this report about companies, markets and securities does not guarantee future performance and investors are advised to take expert legal and financial advice before entering into any transaction similar to or inspired by the contents of this publication.

The use of any information contained in this report and taking any of investment decisions is the responsibility of the reader and included as part of his risks. Accordingly, neither KFH Capital nor any of its employees, representatives or officials shall be responsible for any investment decisions, damages, opportunity losses, direct or indirect losses related to using of information, data, analysis or opinions contained in this report. This report may not be reproduced, distributed or published by any person for any purpose without KFH Capital's prior written consent. Please cite source when quoting.

KFH Capital shall retain ownership of the copyright and all other intellectual property rights. You shall not quote our name or reproduce our logo in any form or medium without KFH Capital's prior written consent. This information is made available on the company's website (<http://www.kfhcapital.com.kw>) under Investment Research.

This disclaimer is subject to laws of the State of Kuwait. All disputes arising out of or relating to this disclaimer, contents of the opinions or information contained in this website shall be submitted to courts of the State of Kuwait and in line with provisions of Islamic Shariaa