


بيتك كابيتال تقرير السوق الشهري

تقرير سوق الأسهم الشهري

فبراير 2022

للاستخدام الخاص فقط



إشعار هام

هذه المعلومات مخصصة للعميل فقط ولا ينبغي نقلها إلى أي شخص آخر

ورد هذا العرض للمعلومية فقط وعلى أساس الفهم الصريح بأن المعلومات الواردة فيه سيتم اعتبارها والتعامل معها على أنها في غاية السرية. ولن يتم تقديمها ولا يتم الإفصاح عن محتوياتها لأي شخص آخر غير الكيان الذي يتم تقديمها إليه، وموظفيه، دون موافقة خطية مسبقة من شركة بيتك كابيتال للاستثمار ش.م.ك.م. ("بيتك كابيتال").

علاوة على ذلك، لا يجوز إعادة إنتاجها أو استخدامها، كلياً أو جزئياً، لأي غرض بخلاف النظر في التمويل أو الصفقة أو الخدمات الموضحة في هذا العرض، بدون موافقة خطية مسبقة من بيتك كابيتال. إن المعلومات الواردة في هذا العرض لا يُزعم أنها كاملة وهي خاضعة للتغيير. وهذا العرض يمثل اتصالاً تجارياً. ولا يشمل العرض على توصية شخصية ولا يشكل عرضاً أو طلباً لعرض بيع أو شراء أي منتج أو خدمة أو استثمار أو ضمان مالي.

ورغم أنه تم توخي كل العناية اللازمة في إعداد هذه الوثيقة، لا يقدم أي عضو في بيتك كابيتال أي تعهد أو ضمان ولا يتحمل أية مسؤولية أو التزام فيما يتعلق بدقة أو اكتمال أو سرعة تضمين المعلومات الواردة في هذه الوثيقة. ويجوز أن تتغير كافة وجهات النظر والآراء والتقييمات الواردة في هذه الوثيقة بعد نشرها في أي وقت دون إشعار. والأداء السابق ليس مؤشراً على النتائج المستقبلية. ولتجنب الشك، لا تشمل واجباتنا ومسؤولياتنا الاستشارات الضريبية أو المحاسبية القانونية أو الرقابية أو غيرها من الاستشارات أو الخدمات المتخصصة أو الفنية. ويجب أن تعتمد على التقييم المستقل الخاص بك والتحريات في جميع الأمور والأشياء المتضمنة في هذا العرض. وبقبول هذا العرض، فإنك توافق على الالتزام بالقيود الواردة أعلاه. يرجى ملاحظة أن هذا العرض لا يمثل عرضاً للتمويل حيث إن أي تسهيلات يتم منحها بموجب هذا العرض تخضع لحصول بيتك كابيتال على الموافقات الداخلية والخارجية المطلوبة.

وهذا العرض ليس مخصصاً لاستخدام العملاء الأفراد ويجب عدم التعامل بموجبه أو الاعتماد عليه من قبل أي شخص هو عميل فرد. وأي استثمار أو نشاط استثماري يتعلق به هذا العرض لا يتوفر إلا للأشخاص من غير العملاء الأفراد ويجوز فقط لهؤلاء الأشخاص التعامل بموجبه. وتطلب بيتك كابيتال من الأشخاص الذين يقع هذا العرض في حوزتهم التعرف على تلك القيود والالتزام بها.

© بيتك كابيتال ش.م.ك.م. جميع الحقوق محفوظة.

جدول المحتويات

1 أسواق الأسهم - آخر المستجدات

2 السلع - لمحة عامة

3 سوق الكويت - الملخص الشهري

أسواق الأسهم – آخر المستجدات

أدت حالة عدم الوضوح الجيوسياسي، مقرونةً بوجهات النظر العالمية للبنوك المركزية، إلى انخفاض أسواق الأسهم العالمية الرئيسية عند الإغلاق. إلا أن ارتفاع أسعار النفط عزز أسواق دول مجلس التعاون الخليجي

أسواق الأسهم العالمية الرئيسية تغلق منخفضةً (باللون الأحمر) جراء الأحداث السياسية الأخيرة، وارتفاع أسعار الفائدة

أسواق الأسهم العالمية	إقبال المؤشر	النسبة الشهرية (%)	النسبة من بداية العام وحتى تاريخه (%)	الحد الأقصى للسوق (مليار دولار أمريكي)	P/Ex
مؤشر ناسداك 100	14,237.81	-4.64	-12.76	17,766.88	28.08
مؤشر إس أند بي 500	4,373.94	-3.14	-8.23	38,973.74	21.96
مؤشر فوتسي 100	7,458.25	-0.08	1.00	2,054.88	11.03
ستوكس أوروبا 600	453.11	-3.36	-7.11	12,236.89	13.64
مؤشر داكس الألماني	14,461.02	-6.53	-8.96	1,484.52	13.48
مؤشر هانغ سنغ	22,713.02	-4.58	-2.93	24,365.40	11.08
مؤشر S&P المركب لدول مجلس التعاون الخليجي	165.57	3.23	10.42	893.63	14.75
الكويت - مؤشر السوق الأول	8,320.27	3.84	8.92	114.18	13.87
المملكة العربية السعودية	12,590.26	2.59	11.60	3,058.31	23.66
أبو ظبي	9,319.40	7.07	9.79	459.68	19.16
دبي	3,354.64	4.73	4.97	97.76	10.01
دولة قطر	12,948.75	3.60	11.38	178.86	16.84

المصدر: ريفينيتيف* إقبال المؤشر في 28 فبراير 2022. التقييمات على أساس 12 شهرًا.

- I. من بين مؤشرات الأسهم العالمية الرئيسية، كان مؤشر داكس الألماني الأكثر تأثرًا، حيث سجل انخفاضاً على أساس شهري بواقع 6.53%، بينما انخفض مؤشر ناسداك 100 الأمريكي بواقع 4.64% خلال نفس الفترة.
- II. النظرة المستقبلية للسوق تسودها المخاوف، ومثال على ذلك مؤشر إس أند بي 500 للتقلبات، الذي أغلق الشهر بارتفاع 30.15. وهذا الارتفاع في مؤشر التقلبات يعتبر مقياساً لتفاقم حالة عدم الوضوح.

تحسن المجموعة المماثلة للأسواق الخليجية مع تجاوز سعر النفط الخام لحاجز 100 دولار أمريكي

- I. أغلقت الأسواق الإقليمية الرئيسية في المنطقة الخضراء، حيث استبعدت المؤشرات المكاسب غير المتوقعة من الارتفاع الحاد في أسعار النفط الخام.
- II. هناك زيادة محتملة في الطلب على النفط الخام، حيث يتجنب المشترون الخام الروسي تحسباً لقيود محتملة على صادرات النفط والغاز الروسية.
- III. أيضاً، تتسبب العقوبات المالية الحالية في إعاقة تشغيلية للمعاملات مع الكيانات الروسية.

مؤشر تداول لجميع الأسهم - الرسم البياني اليومي



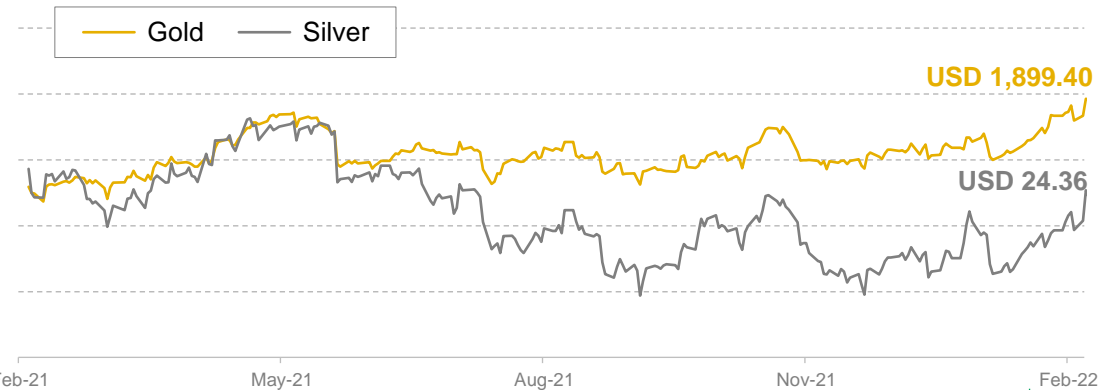
السلع – لمحة عامة

استمرار اتساع ارتفاع السلع نتيجةً للمخاوف الناجمة عن اضطراب التجارة ومشكلات سلسلة التوريد جراء العقوبات المفروضة على روسيا

أقل النفط الخام (برنت) متجاوزاً حاجز الـ 100 دولار أمريكي بأي بمكاسب منذ بداية السنة نسبتها 29.84%.



أداء المعادن الثمينة ضعيف حيث سجلت المعادن والبتشيم مكاسب ملحوظة.



- استمر ارتفاع السلع وسوف تستمر في التحرك صعوداً على المدى القريب، حيث يؤدي الاضطراب في تدفقات المواد الخام إلى خلق حالة من عدم التوازن بين العرض والطلب.
- وكما في ديسمبر 2021، لامست صادرات منتج النفط الخام الروسي مقدار 7.8 مليون برميل يومياً، مما جعل روسيا ثالث أكبر منتج للنفط في العالم. كما أن 30% من واردات أوروبا من الغاز تأتي من روسيا.
- يتم تداول خام برنت حالياً بارتفاع إلى مستوى 118 دولار أمريكي للبرميل أثناء كتابة هذا التقرير، وهو مستوى شوهد لأول مرة خلال الفترة 2012-2013.
- بلغ متوسط السعر 94.10 دولار أمريكي للبرميل لشهر فبراير 2022، أي أعلى بنسبة 10% مقارنةً بمتوسط السعر للشهر السابق، والبالغ 85.57 دولار أمريكي للبرميل.

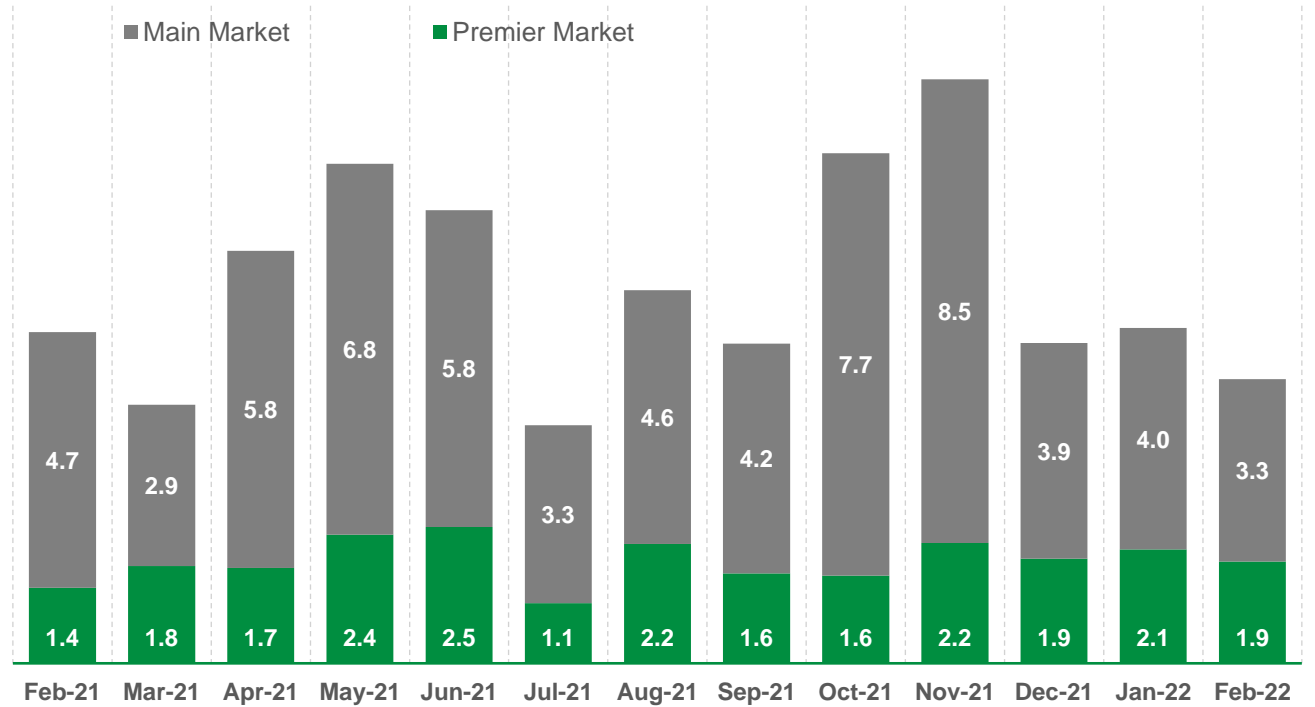
المصدر: ريفينيتيف كما في 28 فبراير 2022

سوق الكويت - الملخص الشهري

مؤشرات التداول في بورصة الكويت للأوراق المالية – حجم التداول

حجم سوق الكويت للأوراق المالية – مليار سهم

- بلغ حجم التداول لشهر فبراير 5.18 مليار سهم، أي بانخفاض نسبيته 15.13% مقارنةً بالتداول في الشهر السابق.
- يعود السبب في الانخفاض إلى انخفاض عدد فترات التداول خلال شهر فبراير.
- بلغت أحجام التداول للسوق الأول 1.85 مليار سهم، بينما بلغت أحجام التداول للسوق الرئيسي 3.32 مليار سهم خلال فبراير 2022.

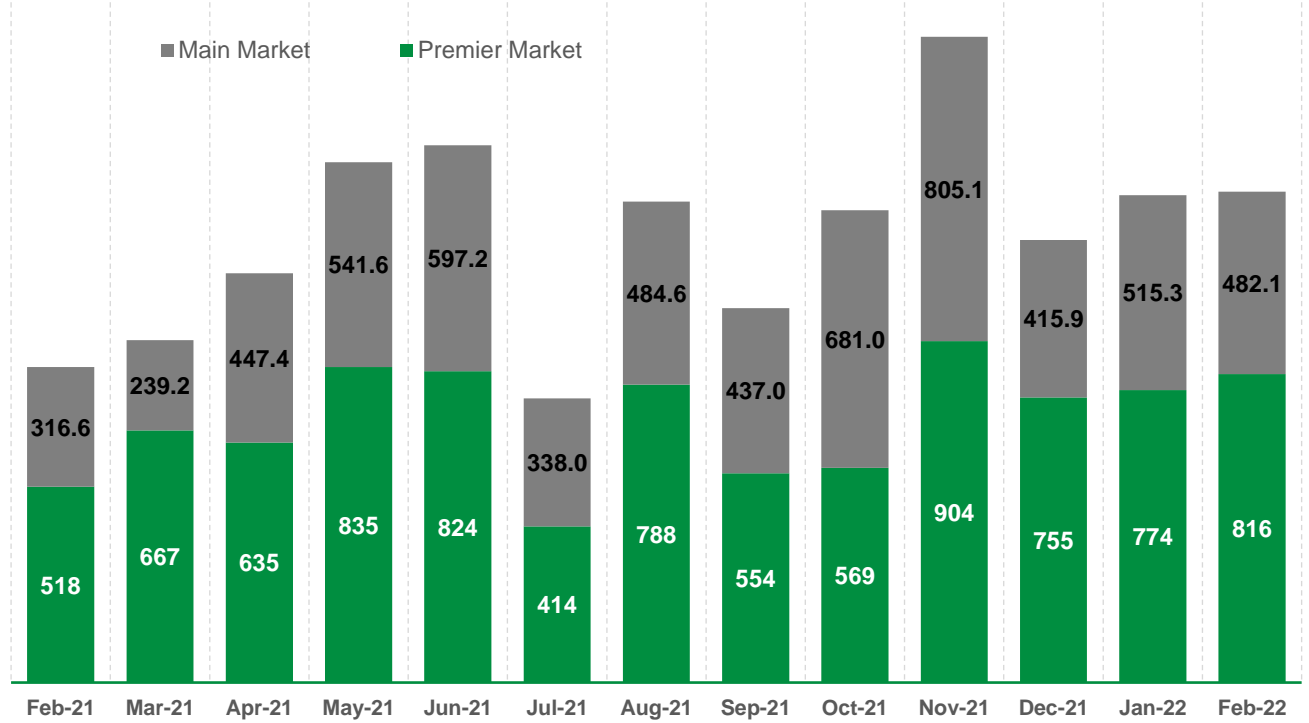


المتوسط اليومي منذ بداية السنة وحتى تاريخه	2021	28 فبراير 2022	31 يناير 2022	30 ديسمبر 2021	30 نوفمبر 2021	31 أكتوبر 2021	30 سبتمبر 2021	31 أغسطس 2021	31 يوليو 2021	30 يونيو 2021	31 مايو 2021	30 أبريل 2021	30 مارس 2021	27 فبراير 2021	31 يناير 2021	الحجم (مليون سهم)
السوق الأول	100.88	21,699.91	1,856.02	2,078.44	1,901.83	2,203.93	1,604.31	1,645.75	2,189.68	1,097.16	2,488.20	2,352.61	1,742.99	1,777.39	1,381.07	1,314.98
السوق الرئيسي	189.10	62,864.69	3,329.85	4,045.12	3,945.75	8,453.93	7,705.05	4,197.25	4,628.45	3,251.04	5,784.07	6,763.52	5,788.23	2,945.44	4,665.99	4,735.99
سائر الأسهم	289.99	84,564.61	5,185.87	6,123.56	5,847.57	10,657.87	9,309.36	5,843.00	6,818.13	4,348.20	8,272.27	9,116.13	7,531.22	4,722.83	6,047.06	6,050.97

المصدر: ريفينيتيف كما في 28 فبراير 2022

مؤشرات التداول في بورصة الكويت للأوراق المالية - القيمة المتداولة

القيمة السوقية لبورصة الكويت للأوراق المالية - مليون دينار كويتي



- بلغ إجمالي القيمة المتداولة 1.29 مليار د.ك.، بزيادة هامشية نسبتها 0.72% مقارنة بالشهر السابق، حين بلغت القيمة المتداولة 1.28 مليار د.ك. رغم قصر فترات التداول في فبراير.
- ارتفعت قيمة مؤشر السوق الأول بواقع 5.48% لتبلغ 816.43 مليون د.ك. على أساس شهري.
- بينما بلغت القيمة المتداولة للسوق الرئيسي 482.10 مليون د.ك.

القيمة (مليون دينار كويتي)	31 يناير 2021	27 فبراير 2021	30 مارس 2021	30 أبريل 2021	30 مايو 2021	30 يونيو 2021	30 يوليو 2021	31 أغسطس 2021	30 سبتمبر 2021	31 أكتوبر 2021	30 نوفمبر 2021	30 ديسمبر 2021	31 يناير 2022	28 فبراير 2022	2021	المتوسط اليومي منذ بداية السنة وحتى تاريخه
السوق الأول	538.34	518.11	667.90	635.35	824.09	413.68	788.10	553.88	568.87	903.61	754.95	773.99	816.43	8,002.25	40.78	
السوق الرئيسي	306.57	316.64	239.22	447.37	541.62	597.23	337.95	484.56	436.97	680.96	805.09	415.82	515.26	482.10	25.57	
سائر الأسهم	844.91	834.75	907.12	1,082.72	1,377.00	1,421.32	751.63	1,272.66	990.85	1,249.83	1,708.71	1,289.25	1,289.25	1,298.53	66.35	

المصدر: ريفينيتيف كما في 28 فبراير 2022

سوق الكويت الأول – الرسم البياني اليومي



شركة بيتك كابيتال للاستثمار ش.م.ك.م.

قسم الخدمات المصرفية الاستثمارية – إدارة البحوث

ص.ب. 3946، الصفاة 13040، الكويت

الهاتف: 2298 7000 (+965)

الشركة: www.kfhcapital.com.kw

بريد الإلكتروني: ird@kfhcapital.com.kw