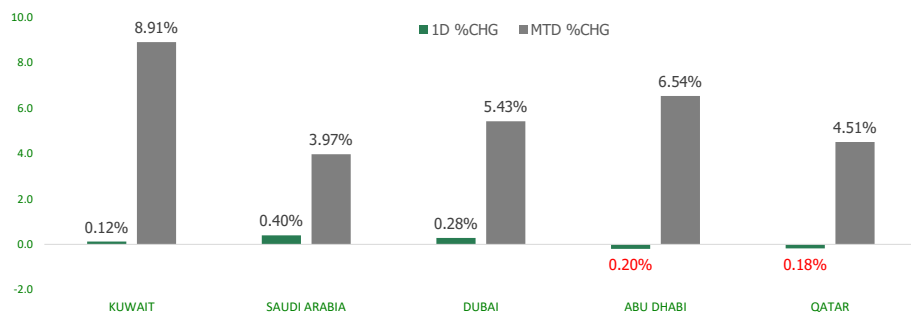


KFH Capital DAILY EQUITY MARKET UPDATE

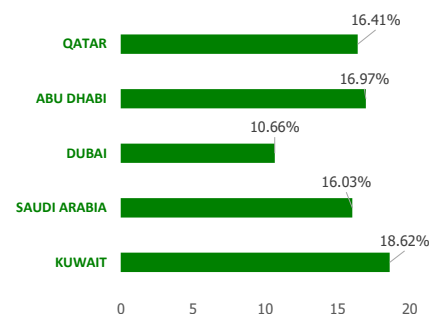


Sunday, April 3, 2022

GCC INDICES - DAILY & MTD PERFORMANCE



YTD PERFORMANCE - GCC INDICES



Commodities & FX Rates Vs USD

Name	Close	YTD%
WTI Crude	99.42	31.99
ICE Brent	104.75	34.21
GBP	1.311	-3.08
EURO	1.105	-2.77
JPY	122.49	6.44
KWD	0.304	0.62

GCC PERFORMANCE SNAPSHOT

Index	Close	52W High	52W Low	Market Cap (USD Mn)	Dividend Yield	PE Ratio
KUWAIT	9,061.41	9,068.64	6,326.00	124270.78	2.19	15.56
SAUDI	13,090.40	13,114.89	9,767.01	3188841.28	2.22	22.33
DUBAI	3,536.65	3,549.58	2,534.18	97760.67		13.13
ABU DHABI	9,928.69	9,952.13	5,933.49	485666.87	2.04	23.14
QATAR	13,533.16	13,793.20	10,345.50	186478.61	3.33	17.24

GCC TOP GAINERS

Company	Close	%Chng
SULTAN CENTER FOOD PRODUCTS COMPANY KSCPublic	KWf 225	10.29
National Corp for Tourism and Hotels	AED 2.9	9.43
United Cooperative Assurance Company SJSC	SAR 33.7	8.89
Sokouk Holding Co KSCPC	KWf 29.8	8.36
Kuwait Portland Cement Co KPCSC	KWf 1150	7.58

GCC TOP LOSERS

Company	Close	%Chg
Humansoft Holding Co. KSCPC	KWf 3229	-11.02
Finance House Pjsc	AED 1.8	-10.00
Kuwait and Gulf Link Transport Company KPSC	KWf 73.2	-8.96
Energy House Holding Company KSCPC	KWf 45.8	-8.40
Takaful Emarat Insurance PJSC	AED 1.18	-7.09

Note: KWf=Kuwaiti Fils

Note: KWf=Kuwaiti Fils

Trading Parameters

Market Trading - by Volume*

Most Active by Volume

Company	Close	Volume*
GFH Financial Group BSC	KWf 104	52,298,748.0
Aldar Properties Pjsc	AED 4.89	48,536,750.0
Eshraq Investments PJSC	AED 0.376	44,252,962.0
Arabtec Holding PJSC	AED 0.53	29,158,195.0
Dar Al Arkan Real Estate Development Company SJSC	SAR 10.94	25,820,380.0

Least Active by Volume

Company	Close	Volume*
Al Ahleia Insurance Co SAKP	KWf 540	3.00
Ras Al Khaimah Poultry and Feeding Co	AED 2.4	10.00
Advanced Technology Co KSCPC	KWf 560	10.00
Hayat Communications Co KSCPC	KWf 96.8	10.00
Yiaco Medical Company KSCPC	KWf 450	10.00

Note: KWf=Kuwaiti Fils

* Volume & Value as of: Previous Trading Day

Market Trading - by Value*

Most Active by Value

Company	Close	Turnover (USD)*
Al Rajhi Banking & Investment Corporation SJSC	SAR 160.6	145,371,242.74
Saudi Arabian Oil Co	SAR 43.1	132,731,135.83
Al Masane Al Kobra Mining Company CJSC	SAR 84	83,456,430.59
Saudi Telecom Company SJSC	SAR 107.8	78,915,152.16
International Holding Company PJSC	AED 188	76,248,746.75

Least Active by Value

Company	Close	Turnover (USD)*
Hayat Communications Co KSCPC	KWf 96.8	3.19
Al Ahleia Insurance Co SAKP	KWf 540	5.33
Yiaco Medical Company KSCPC	KWf 450	14.81
Yiaco Medical Company KSCPC	KWf 450	14.81
Advanced Technology Co KSCPC	KWf 560	18.45

Note: KWf=Kuwaiti Fils

* Volume & Value as of: Previous Trading Day

For any queries please contact : KFH Capital Research Department

© KFH Capital Investments

Page 1

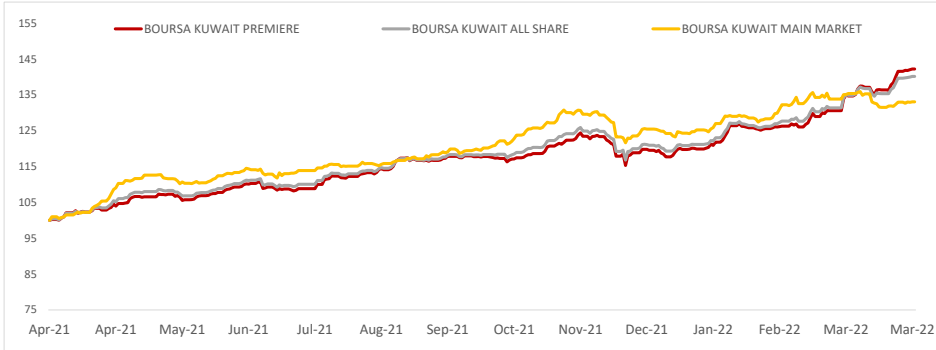
Email Id: IRD@KFHCAPITAL.COM.KW

Phone No: 22987000

Data Provided by Thomson Reuters



PRICE PERFORMANCE



SECTOR PERFORMANCE SUMMARY

KSE Sector	Close	1D % Chg	MTD%	YTD%	52W High	52W Low
Telecommunications Sector Index (PR) Index	1,262.17	▲ 0.68	▲ 3.69	▲ 15.86	1,269.27	1,055.89
Insurance Sector Index (PR) Index	1,621.22	▲ 0.40	▲ 0.45	▲ 5.73	1,675.71	1,174.95
Health Care Sector Index (PR) Index	495.03	▲ 0.21	▼ -39.09	▼ -37.89	821.70	468.89
Banks Sector Index (PR) Index	1,930.19	▲ 0.15	▲ 9.88	▲ 18.94	1,933.26	1,296.83
Consumer Staples Sector Index (Pr) Index	711.75	▲ 0.10	▼ -1.43	▼ -2.65	842.41	705.32
Technology Sector Index (PR) Index	676.58	▼ -2.11	▼ -2.11	▼ -1.06	887.55	555.08
Utilities Sector Index (PR) Index	586.84	▼ -0.89	▲ 0.90	▼ -2.19	710.53	578.95
Basic Materials Sector Index (PR) Index	1,161.74	▼ -0.56	▲ 2.67	▲ 13.36	1,213.17	985.65
Industrials Sector Index (PR) Index	1,294.96	▼ -0.18	▲ 2.22	▲ 13.44	1,308.60	910.72
Financial Services Sector Index (PR) Index	1,660.80	▼ -0.02	▲ 5.34	▲ 16.68	1,678.27	975.82

NEWS

The KSE Premier market Index was the best performing Index across the GCC as it closed above the 9,000-mark ending March 31, 2022. The KSE Premier Market Index closed the month at 9,061.41 a gain of 8.91% (741.14 points) on monthly basis, while on Year-to-Date basis the Index is up 18.62% (1,422.3 points).

There was healthy trading in the Premier market index as it recorded total value traded above 1 billion level, value traded for the month of March was at KWD 1.17 billion which is 43.49% increase month on month and 75.40% increase when compared to same period last year. Total number of shares traded were at 2.5 billion shares up 39.57% compared to previous month, while volumes were up 45.75% when compared to month of March in 2021

On the Advances and Declines of the 26 stocks in the premier market index 19 recorded price advances while 7 witnessed declines in prices. The top gainer being National Investments which closed at 444 fils up 23.68% on monthly basis followed by Boursa Kuwait with 14.35% gain in price during the same period

KSE TOP GAINERS

Company	Close (Fils)	%Chng
SULTAN CENTER FOOD PRODUCTS COMPANY KSCP	225.00	10.29
Sokouk Holding Co KSCP	29.80	8.36
Kuwait Portland Cement Co KPC	1150.00	7.58
Yiaco Medical Company KSCP	450.00	7.14
Yiaco Medical Company KSCP	450.00	7.14

KSE TOP LOSERS

Company	Close (Fils)	%Chng
Humansoft Holding Co. KSCP	3229.00	-11.02
Kuwait and Gulf Link Transport Company KPSC	73.20	-8.96
Energy House Holding Company KSCP	45.80	-8.40
Kuwait Syrian Holding Co KSCP	48.90	-5.42
Fujairah Cement Industries Co PSC	40.20	-5.19

Market Trading - by Volume*

Most Active by Volume			Least Active by Volume		
Company	Close (Fils)	Volume (Shares)	Company	Close (Fils)	Volume (Shares)
GFH Financial Group BSC	104.00	52,298,748.00	Al Ahleia Insurance Co SAKP	540.00	3.00
National Real Estate Co KSCP	231.00	16,239,654.00	Advanced Technology Co KSCP	560.00	10.00
Ahli United Bank BSC	332.00	16,013,838.00	Hayat Communications Co KSCP	96.80	10.00
First Investment Co KSCP	82.00	15,775,828.00	Yiaco Medical Company KSCP	450.00	10.00
National Investments Co KSCP	444.00	12,729,253.00	Yiaco Medical Company KSCP	450.00	10.00

* Volume & Value as of: Previous Trading Day

Market Trading - by Value*

Most Active by Value			Least Active by Value		
Company	Close (Fils)	Turnover (KWD Mn)	Company	Close (Fils)	Turnover (KWD)
Kuwait Finance House KSCP	1071.00	11.45	Hayat Communications Co KSCP	96.80	968.00
National Investments Co KSCP	444.00	5.75	Al Ahleia Insurance Co SAKP	540.00	1,620.00
GFH Financial Group BSC	104.00	5.39	Yiaco Medical Company KSCP	450.00	4,500.00
Ahli United Bank Bsc	332.00	5.31	Yiaco Medical Company KSCP	450.00	4,500.00
National Bank of Kuwait SAKP	1099.00	3.91	Advanced Technology Co KSCP	560.00	5,600.00

* Volume & Value as of: Previous Trading Day

إخلاء مسؤولية

إن المعلومات الواردة في هذا التقرير مستمدة من مصادر يعتقد أنها دقيقة وموثوقة. لم يتم التحقق بصفة مستقلة من قبل شركة بيتك كابيتال للإستثمار عن أي من المعلومات الواردة في هذا التقرير. وتبعاً لذلك، فإن أي من شركة بيتك كابيتال للإستثمار أو ممثليها أو موظفيها أو مسؤوليها لا يضمنون أو يدعون موثوقية أو اكتمال أو دقة هذه المعلومات. ولا ينبغي لهذه المعلومات أن تفسر بأنها عرض، أو دعوة أو ترويج أو التماس للإكتتاب أو الشراء أو البيع أو الاحتفاظ لأي من المنتجات المالية المذكورة في هذا التقرير، كما أنها لا تشكل اطلاقاً المشورة أو التوصية للدخول في أي استثمارات أو صفقة من شأنها أن تشكل أساساً لأي عقد أو التزام.

الأراء في هذا التقرير قد تم إعدادها من قبل شركة بيتك كابيتال للإستثمار لعملائها بناء على معلومات قد تم الحصول عليها من مصادر عامة يعتقد أنه يمكن الاعتماد عليها ولكن هذا الاعتقاد لا يضمن صحة المعلومات التي تم الاعتماد عليها لاعداد هذا التقرير. البحوث المنشورة في التقرير يمكن أن تأخذ بها شركة بيتك كابيتال للإستثمار عندما تقرر شراء أو بيع ملكية في الأسهم المذكورة في هذا التقرير. حيث تقوم شركة بيتك كابيتال للإستثمار بأجراء بحث تحليلي لنخبة مختارة من الشركات لتحديد الفرص القصيرة الأجل التي تتوافق أو تتعارض مع إستراتيجية شركة بيتك كابيتال للإستثمار بالشراء أو البيع على المدى الطويل. وبالإضافة إلى ذلك، فقد تقوم شركة بيتك كابيتال للإستثمار بالتداول أو الاتجار لحسابها الخاص، نتيجة اقتراحات المحللين على المدى القصير ويمكن لها أيضاً الدخول في معاملات الأوراق المالية على نحو يتعارض مع هذا التقرير، كما أن البيع والشراء من وإلى العملاء يتم بناء على المعايير الأساسية التي تضعها شركة بيتك كابيتال للإستثمار.

وتشكل الآراء والتوقعات والتقدير الواردة في هذا التقرير النتيجة الحالية التي توصل إليها معد التقرير اعتباراً من تاريخ هذا التقرير. وهي لا تعبر بالضرورة عن آراء شركة بيتك كابيتال للإستثمار وقابلة للتغيير دون سابق إنذار. وعلاوة على ذلك، ليس على شركة بيتك كابيتال للإستثمار أي التزام لتحديث أو تعديل أو تغيير هذا التقرير أو إبلاغ القارئ عن أي تغيير في التقرير، أو أي تغيير أو ثبوت عدم صحة في وقت لاحق لأي من الآراء أو التقديرات أو التوقعات أو التقييمات المبينة في هذا التقرير. إن المواضيع المالية التي نوقشت والناتج التي تم استخلاصها في هذا التقرير قد لا تكون مناسبة لجميع المستثمرين، ويجب على المستثمرين اتخاذ القرارات الاستثمارية بأنفسهم وباستخدام مستشاريهم المستقلين لاتخاذ قرارات استثمارية تناسب أوضاعهم المالية الخاصة وأهدافهم الاستثمارية. الأداء في الماضي ليس بالضرورة مؤشراً على النتائج المستقبلية والمعلومات التاريخية في هذا التقرير عن الشركات والأسواق والأدوات المالية لا تضمن أدائها المستقبلي، وينصح المستثمرين باتخاذ مشورة الخبراء القانونيين والماليين قبل الدخول في أي صفقة مماثلة أو مستوحاة من مضمون هذا المنشور.

إن استخدام أي معلومات وردت في هذا التقرير واتخاذ أي قرارات استثمارية عليها تعتبر من مسؤولية القارئ و من ضمن مخاطرته و لن تكون شركة بيتك كابيتال للإستثمار أو ممثليها أو موظفيها أو مسؤوليها مسؤولين عن أي قرارات استثمارية أو أضرار أو فرص فائتة أو خسائر ناتجة عن أو متعلقة باستخدام المعلومات أو البيانات أو التحليلات أو الآراء الواردة في هذا التقرير سواء بصورة مباشرة أو غير مباشرة.

هذا التقرير لا يسمح باستنساخه أو توزيعه ونشره من قبل أي شخص ولاي عرض دون الحصول على موافقة خطية مسبقة من شركة بيتك كابيتال للإستثمار. ويرجى ذكر المصدر في حالة نقل أي معلومة مقتطفة من التقرير. سنحتفظ بملكية حقوق الطبع وكل حقوق الملكية الفكرية الأخرى. ولا يجوز لكم استخدام اسم شركتنا أو نسخ شعار الشركة بأي شكل أو أسلوب أو وسيلة بدون موافقة خطية مسبقة من شركتنا.

وهذه المعلومات متاحة للجميع على موقع الشركة بشبكة الإنترنت (www.kfhcapital.com.kw) ضمن قائمة البحوث والدراسات الإستشارية.

يخضع هذا التنصل القانوني لقوانين دولة الكويت. وتُقدّم كافة النزاعات الناشئة عن أو المتصلة بهذا التنصل والمحتويات المتعلقة بالآراء و المعلومات المدرجة في هذا الموقع الإلكتروني إلى القضاء الحصري التابع لمحاكم دولة الكويت بما لا يتعارض وأحكام الشريعة الإسلامية الفراء. ولا تتحمل شركة بيتك كابيتال للإستثمار أي مسؤولية في حالة استخدام محتويات هذا الموقع في بلدان أخرى تخضع لقوانينها الخاصة.

Disclaimer

The information contained in this document has been derived from sources believed to be accurate and reliable. KFH Capital Investment Company (KFH Capital) has not independently verified any information contained in this document. Therefore, neither KFH Capital nor any of its employees, representatives or officials gives any representation or warranty of reliability, completeness or accuracy of such information. This information should not be construed as an offer, invitation, promotion or solicitation to subscribe, purchase, maintain or sell any of the financial products mentioned here, nor does it constitute investment advice or a recommendation to enter into any transaction that would form whatsoever the basis of any contract or commitment.

The opinions in this report were prepared by KFH Capital for its clients based on the information obtained from public sources that are believed to be reliable, but that belief is not a warranty on the reliability of the information based upon for preparing the report. The published research report may be considered by KFH Capital when it decides to buy or sell proprietary positions in the securities mentioned in this report. For selected companies, KFH Capital's equity research analysts may identify shorter-term opportunities that are consistent or inconsistent with KFH Capital's existing, longer term Buy or Sell strategy. In addition, KFH Capital may trade for its own account as a result of the short term trading suggestions of analysts and may also engage in securities transactions in a manner inconsistent with this research report and with respect to securities covered by this report. Moreover, KFH Capital will sell to or buy from customers based on its principal criteria.

Opinions, estimates or projections in this report constitute the current conclusion of the author as of the date of this report. They do not necessarily reflect the opinions of KFH Capital and are subject to change without notice. Moreover, KFH Capital has no obligation to update, modify or amend this report or to otherwise notify a reader thereof in the event that any matter stated herein, or any opinion, projection, forecast or estimate set forth herein, changes or subsequently becomes inaccurate. The financial discussion and conclusion discussed in this report may not be suitable for all investors and investors must make their own investment decisions using their own independent advisors as they believe necessary and based upon their specific financial situations and investment objectives. Past performance is not necessarily indicative of future results and historical information in this report about companies, markets and securities does not guarantee future performance and investors are advised to take expert legal and financial advice before entering into any transaction similar to or inspired by the contents of this publication.

The use of any information contained in this report and taking any of investment decisions is the responsibility of the reader and included as part of his risks. Accordingly, neither KFH Capital nor any of its employees, representatives or officials shall be responsible for any investment decisions, damages, opportunity losses, direct or indirect losses related to using of information, data, analysis or opinions contained in this report. This report may not be reproduced, distributed or published by any person for any purpose without KFH Capital's prior written consent. Please cite source when quoting.

KFH Capital shall retain ownership of the copyright and all other intellectual property rights. You shall not quote our name or reproduce our logo in any form or medium without KFH Capital's prior written consent. This information is made available on the company's website (<http://www.kfhcapital.com.kw>) under Investment Research.

This disclaimer is subject to laws of the State of Kuwait. All disputes arising out of or relating to this disclaimer, contents of the opinions or information contained in this website shall be submitted to courts of the State of Kuwait and in line with provisions of Islamic Shariaa principals. KFH Capital shall not be held responsible for any liability in case of using the contents of this website in other countries and any use of the contents of this website shall be subject to the relevant laws of those countries