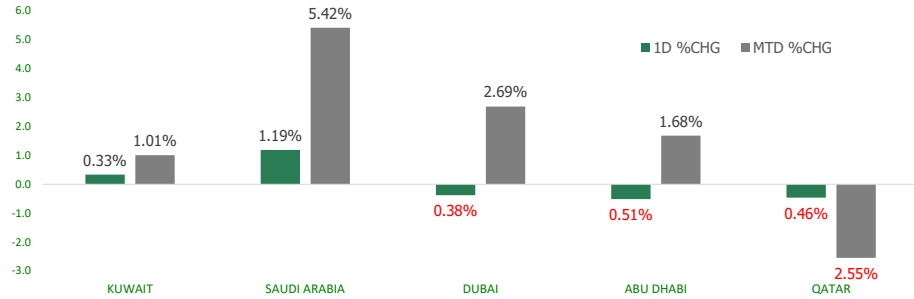


KFH Capital DAILY EQUITY MARKET UPDATE

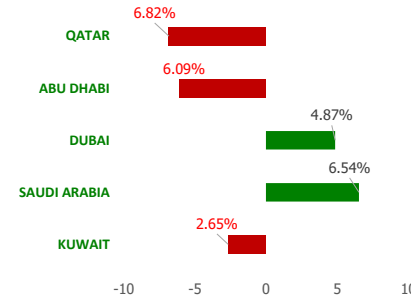


Wednesday, April 19, 2023

GCC INDICES - DAILY & MTD PERFORMANCE



YTD PERFORMANCE - GCC INDICES



Commodities & FX Rates Vs USD

Name	Close	YTD%
WTI Crude	80.85	0.75
ICE Brent	84.87	-1.33
GBP	1.242	2.70
EURO	1.097	2.51
JPY	134.09	2.27
KWD	0.306	0.21

GCC PERFORMANCE SNAPSHOT

Index	Close	52W High	52W Low	Market Cap (USD Mn)	Dividend Yield	PE Ratio
KUWAIT	7,900.50	9,437.37	7,546.08	121828.29	3.05	19.33
SAUDI	11,163.57	13,949.13	9,930.86	2836820.36	3.32	17.67
DUBAI	3,511.67	3,747.94	3,059.61	137013.64	5.01	9.69
ABU DHABI	9,638.10	10,671.32	9,155.96	640592.70	2.24	16.28
QATAR	9,952.49	14,116.97	9,750.49	139335.54	4.94	10.99

GCC TOP GAINERS

Company	Close	%Chng
Sharjah Cement and Industrial Development CompanyPSC	AED 0.705	14.63
National Mobile Telecommunications Co KSCP	KWf 1221	14.22
Al Safat Investment Co KSCC	KWf 101	12.60
Taameer Real Estate Investment Co KSCP	KWf 15.2	12.59
Qatar General Insurance & Reinsurance Company QPSC	QAR 1.197	9.62

GCC TOP LOSERS

Company	Close	%Chg
Energy House Holding Company KSCP	KWf 53.3	-9.66
Kuwait Emirates Holding Company KSCP	KWf 27	-9.40
Senergy Holding Company KPSC	KWf 29	-9.38
Credit Rating and Collection Co KSCP	KWf 19.4	-9.35
Sultan Center Food Products Company K.S.C.(Public)	KWf 100.2	-7.22

Note: KWF=Kuwaiti Fils

Note: KWF=Kuwaiti Fils

Trading Parameters

Market Trading - by Volume*

Most Active by Volume			Least Active by Volume		
Company	Close	Volume*	Company	Close	Volume*
Union Properties PJSC	AED 0.262	138,396,502	Al Manar Financing and Leasing Co KSCC	KWf 59.9	1.00
Kuwait Finance House KSCP	KWf 746	31,219,154	Al Masaken International Real Estate Development Co KSCP	KWf 22	2.00
Dubai Financial Market PJSC	AED 1.49	29,311,333	Real Estate Trade Centers Company KPSC	KWf 56.9	10.00
Multiply Group PJSC	AED 3.15	27,482,397	Independent Petroleum Group KSCP	KWf 450	17.00
Deyaar Development PJSC	AED 0.516	21,900,854	Orascom Construction PLC	USD 2.7	50.00

Note: KWF=Kuwaiti Fils

* Volume & Value as of: Previous Trading Day

Market Trading - by Value*

Most Active by Value			Least Active by Value		
Company	Close	Turnover (USD)*	Company	Close	Turnover (USD)*
Kuwait Finance House KSCP	KWf 746	76,036,573	Al Masaken International Real Estate Development Co KSCP	KWf 22	0.14
International Holding Company PJSC	AED 395	71,684,561	Al Manar Financing and Leasing Co KSCC	KWf 59.9	0.20
Alpha Dhabi Holding PJSC	AED 22	36,561,025	Commercial Bank of Kuwait KPSC	KWf 540	1.76
Aldar Properties Pjsc	AED 5.24	25,216,029	Real Estate Trade Centers Company KPSC	KWf 56.9	1.86
Fertiglobe PLC	AED 4.22	24,238,990	Takaful Emarat Insurance PJSC	AED 0.6	8.17

Note: KWF=Kuwaiti Fils

* Volume & Value as of: Previous Trading Day

For any queries please contact : KFH Capital Research Department

© KFH Capital Investments

Page 1

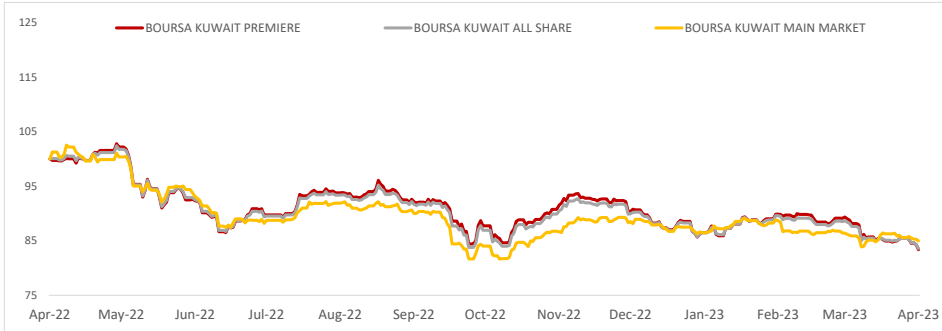
Email Id: IRD@KFHCAPITAL.COM.KW

Phone No: 22987000

Data Provided by Thomson Reuters



PRICE PERFORMANCE



SECTOR PERFORMANCE SUMMARY

KSE Sector	Close	1D % Chg	MTD%	YTD%	52W High	52W Low
Telecommunications Sector Index (PR) Index	1,190.48 ▲	3.28	▲ 5.14	▲ 0.76	1,438.11	1,104.81
Insurance Sector Index (PR) Index	2,001.35 ▲	1.59	▲ 4.78	▲ 29.05	2,040.20	1,455.55
Financial Services Sector Index (PR) Index	1,235.73 ▲	0.99	▲ 3.32	▼ -1.71	1,670.32	1,158.75
Real Estate Sector Index (PR) Index	1,121.40 ▲	0.45	▲ 3.82	▼ -7.22	1,389.01	1,071.67
Basic Materials Sector Index (PR) Index	847.08 ▲	0.32	▼ -1.18	▼ -2.08	1,233.32	800.80
Banks Sector Index (PR) Index	1,756.18 ▲	0.30	▲ 0.19	▼ -2.10	1,992.18	1,680.01
Industrials Sector Index (PR) Index	994.51 ▲	0.12	▲ 0.77	▼ -7.82	1,443.39	940.26
Technology Sector Index (PR) Index	623.47 ▬	0.00	▼ -1.94	▼ -10.45	800.25	539.08
Health Care Sector Index (PR) Index	462.45 ▬	0.00	▲ 1.53	▲ 0.13	821.70	410.71
Utilities Sector Index (PR) Index	457.89 ▼	-0.57	▼ -1.70	▼ -7.45	592.11	447.37

Market Trading - by Volume*

Most Active by Volume			Least Active by Volume		
Company	Close (Fils)	Volume (Shares)	Company	Close (Fils)	Volume (Shares)
Kuwait Finance House KSCP	KWf 746	31,219,154	Al Manar Financing and Leasing Co KSCC	KWf 59.9	1.00
Kuwait Projects Company Holding KSCP	KWf 137	13,913,010	Al Masaken International Real Estate Development Co KSCP	KWf 22	2.00
Jiyad Holding Co KSCP	KWf 20.3	9,584,730	Real Estate Trade Centers Company KPSC	KWf 56.9	10.00
Mobile Telecommunications Company KSCP	KWf 538	6,472,935	Independent Petroleum Group KSCP	KWf 450	17.00
Alimtiyah Investment Group Co KSCP	KWf 66	5,895,857	National Petroleum Services Company KSCP	KWf 800	62.00

* Volume & Value as of: Previous Trading Day

NEWS

Stock markets in the Gulf ended lower in thin trade on Tuesday, as long-term equity investors stayed on the sidelines ahead of the Eid al-Fitr holidays due this week, although the Kuwaiti index bucked the sombre trend to close the session higher.

Dubai's main share index .DFMGI eased 0.1%, with blue-chip developer Emaar Properties EMAR.DU slumping 1% to lead the losses.

In Abu Dhabi, the index .FTFADGI dipped 0.1% to snap a six-day winning streak, with the United Arab Emirates' biggest lender First Abu Dhabi Bank FAB.AD losing 0.3%.

The Abu Dhabi market saw downward pressure after more than a week of upbeat performances as traders try to secure their gains

Oil - a key catalyst for the Gulf's financial markets - fell for a second day as upbeat Chinese economic data failed to deflect the focus from a possible increase to U.S. interest rates and wider concern about the growth outlook.

Crude prices were also pressured by the Iraq federal government and Kurdistan Regional Government (KRG) taking a step towards a resumption in northern oil exports from the Turkish port of Ceyhan after they were halted last month.

The Qatari index .QSI dropped 0.5%, led by a 1.3% fall in shares of Qatar Islamic Bank QISB.QA and a 3.5% decline in Qatar International Islamic Bank QIIB.QA.

KSE TOP GAINERS

Company	Close (Fils)	%Chng
National Mobile Telecommunications Co KSCP	KWf 1221	14.22
Al Safat Investment Co KSCC	KWf 101	12.60
Taameer Real Estate Investment Co KSCP	KWf 15.2	12.59
United Real Estate Company SAKP	KWf 60	6.95
Noor Financial Investment Co KPSC	KWf 170	6.92

KSE TOP LOSERS

Company	Close (Fils)	%Chng
Energy House Holding Company KSCP	KWf 53.3	-9.66
Kuwait Emirates Holding Company KSCP	KWf 27	-9.40
Senenergy Holding Company KPSC	KWf 29	-9.38
Credit Rating and Collection Co KSCP	KWf 19.4	-9.35
Sultan Center Food Products Company K.S.C.(Public)	KWf 100.2	-7.22

Market Trading - by Value*

Most Active by Value			Least Active by Value		
Company	Close (Fils)	Turnover (KWD)	Company	Close (Fils)	Turnover (KWD)
Kuwait Finance House KSCP	KWf 746	23,297,606	Al Masaken International Real Estate Development Co KSCP	KWf 22	0.04
Mobile Telecommunications Company KSCP	KWf 538	3,485,934	Al Manar Financing and Leasing Co KSCC	KWf 59.9	0.06
Mobile Telecommunications Company KSCP	KWf 560	3,173,162	Commercial Bank of Kuwait KPSC	KWf 540	0.54
National Bank of Kuwait SAKP	KWf 991	2,146,658	Real Estate Trade Centers Company KPSC	KWf 56.9	0.57
Kuwait Projects Company Holding KSCP	KWf 137	1,907,195	Independent Petroleum Group KSCP	KWf 450	7.88

* Volume & Value as of: Previous Trading Day

إحلاء مسؤولية

إن المعلومات الواردة في هذا التقرير مستمدة من مصادر يعتقد أنها دقيقة وموثوقة. لم يتم التحقق بصفة مستقلة من قبل شركة بيتك كابيتال للإستثمار عن أي من المعلومات الواردة في هذا التقرير. وتبعا لذلك، فإن أي من شركة بيتك كابيتال للإستثمار أو ممثليها أو موظفيها أو مسؤوليها لا يضمنون أو يدعون موثوقية أو اكتمال أو دقة هذه المعلومات. ولا ينبغي لهذه المعلومات أن تفسر بأنها عرض، أو دعوة أو ترويج أو التماس للإكتتاب أو البيع أو الاحتفاظ لأي من المنتجات المالية المذكورة في هذا التقرير، كما أنها لا تشكل اطلاقاً المشورة أو التوصية للدخول في أي إستثمارات أو صفقة من شأنها أن تشكل أساس لأي عقد أو إتزام.

الأراء في هذا التقرير قد تم أعدادها من قبل شركة بيتك كابيتال للإستثمار لعملائها بناء على معلومات قد تم الحصول عليها من مصادر عامة يعتقد أنه يمكن الاعتماد عليها ولكن هذا الاعتقاد لا يضمن صحة المعلومات التي تم الاعتماد عليها لأعداد هذا التقرير. البحوث المنشورة في التقرير يمكن أن تأخذ بها شركة بيتك كابيتال للإستثمار عندما تقرر شراء أو بيع ملكية في الأسهم المذكورة في هذا التقرير. حيث تقوم شركة بيتك كابيتال للإستثمار بأجراء بحث تحليلي لخبية مختارة من الشركات لتحديد الفرص القصيرة الأجل التي تتوافق أو تتعارض مع إستراتيجية شركة بيتك كابيتال للإستثمار بالشراء أو البيع على المدى الطويل. وبالإضافة إلى ذلك، فقد تقوم شركة بيتك كابيتال للإستثمار بالتداول أو الاتجار لحسابها الخاص، نتيجة اقتراحات المحللين على المدى القصير ويمكن لها أيضا الدخول في معاملات الأوراق المالية على نحو يتعارض مع هذا التقرير، كما أن البيع والشراء من وإلى العملاء يتم بناء على المعايير الأساسية التي تضعها شركة بيتك كابيتال للإستثمار.

وتشكل الآراء والتوقعات والتقدير الواردة في هذا التقرير النتيجة الحالية التي توصل إليها معد التقرير اعتباراً من تاريخ هذا التقرير. وهي لا تعبر بالضرورة عن آراء شركة بيتك كابيتال للإستثمار وقابلة للتغيير دون سابق إنذار. وعلاوة على ذلك، ليس على شركة بيتك كابيتال للإستثمار أي التزام لتحديث أو تعديل أو تغيير هذا التقرير أو إبلاغ القارئ عن أي تغيير في التقرير، أو أي تغيير أو ثبوت عدم صحة في وقت لاحق لأي من الآراء أو التقديرات أو التوقعات أو التقييمات المبينة في هذا التقرير. إن المواضيع المالية التي نوقشت والناتج التي تم استخلاصها في هذا التقرير قد لا تكون مناسبة لجميع المستثمرين، ويجب على المستثمرين اتخاذ القرارات الاستثمارية بأنفسهم واستخدام مستشاريهم المستقلين لاتخاذ قرارات استثمارية تناسب أوضاعهم المالية الخاصة وأهدافهم الاستثمارية. الأداء في الماضي ليس بالضرورة مؤشراً على النتائج المستقبلية والمعلومات التاريخية في هذا التقرير عن الشركات والأسواق والأدوات المالية لا تضمن أدائها المستقبلي، وينصح المستثمرين باتخاذ مشورة الخبراء القانونيين والماليين قبل الدخول في أي صفقة مماثلة أو مستوحاة من مضمون هذا المنشور.

إن استخدام أي معلومات وردت في هذا التقرير واتخاذ أي قرارات استثمارية عليها تعتبر من مسؤولية القارئ ومن ضمن مخاطره و لن تكون شركة بيتك كابيتال للإستثمار أو ممثليها أو موظفيها أو مسؤوليها مسؤولين عن أي قرارات استثمارية أو أضرار أو فرص فائتة أو خسائر ناتجة عن أو متعلقة باستخدام المعلومات أو البيانات أو التحليلات أو الآراء الواردة في هذا التقرير سواء بصورة مباشرة أو غير مباشرة.

هذا التقرير لا يسمح باستنساخه أو توزيعه ونشره من قبل أي شخص ولأي غرض دون الحصول على موافقة خطية مسبقة من شركة بيتك كابيتال للإستثمار. ويرجى ذكر المصدر في حالة نقل أي معلومة مقتطفة من التقرير. سنحتفظ بملكية حقوق الطبع وكل حقوق الملكية الفكرية الأخرى. ولا يجوز لكم استخدام اسم شركتنا أو نسخ شعار الشركة بأي شكل أو أسلوب أو وسيلة بدون موافقة خطية مسبقة من شركتنا.

وهذه المعلومات متاحة للجميع على موقع الشركة بشبكة الإنترنت (www.kfhcapital.com.kw) ضمن قائمة البحوث والدراسات الإستشارية.

يخضع هذا التنصل القانوني لقوانين دولة الكويت. وتُقدّم كافة النزاعات الناشئة عن أو المتصلة بهذا التنصل والمحتويات المتعلقة بالآراء و المعلومات المدرجة في هذا الموقع الإلكتروني إلى القضاء الحصري التابع لمحاكم دولة الكويت بما لا يتعارض وأحكام الشريعة الإسلامية الغراء. ولا تتحمل شركة بيتك كابيتال للإستثمار أي مسؤولية في حالة استخدام محتويات هذا الموقع في بلدان أخرى تخضع لقوانينها الخاصة.

Disclaimer

The information contained in this document has been derived from sources believed to be accurate and reliable. KFH Capital Investment Company (KFH Capital) has not independently verified any information contained in this document. Therefore, neither KFH Capital nor any of its employees, representatives or officials gives any representation or warranty of reliability, completeness or accuracy of such information. This information should not be construed as an offer, invitation, promotion or solicitation to subscribe, purchase, maintain or sell any of the financial products mentioned here, nor does it constitute investment advice or a recommendation to enter into any transaction that would form whatsoever the basis of any contract or commitment.

The opinions in this report were prepared by KFH Capital for its clients based on the information obtained from public sources that are believed to be reliable, but that belief is not a warranty on the reliability of the information based upon for preparing the report. The published research report may be considered by KFH Capital when it decides to buy or sell proprietary positions in the securities mentioned in this report. For selected companies, KFH Capital's equity research analysts may identify shorter-term opportunities that are consistent or inconsistent with KFH Capital's existing, longer term Buy or Sell strategy. In addition, KFH Capital may trade for its own account as a result of the short term trading suggestions of analysts and may also engage in securities transactions in a manner inconsistent with this research report and with respect to securities covered by this report. Moreover, KFH Capital will sell to or buy from customers based on its principal criteria.

Opinions, estimates or projections in this report constitute the current conclusion of the author as of the date of this report. They do not necessarily reflect the opinions of KFH Capital and are subject to change without notice. Moreover, KFH Capital has no obligation to update, modify or amend this report or to otherwise notify a reader thereof in the event that any matter stated herein, or any opinion, projection, forecast or estimate set forth herein, changes or subsequently becomes inaccurate. The financial discussion and conclusion discussed in this report may not be suitable for all investors and investors must make their own investment decisions using their own independent advisors as they believe necessary and based upon their specific financial situations and investment objectives. Past performance is not necessarily indicative of future results and historical information in this report about companies, markets and securities does not guarantee future performance and investors are advised to take expert legal and financial advice before entering into any transaction similar to or inspired by the contents of this publication.

The use of any information contained in this report and taking any of investment decisions is the responsibility of the reader and included as part of his risks. Accordingly, neither KFH Capital nor any of its employees, representatives or officials shall be responsible for any investment decisions, damages, opportunity losses, direct or indirect losses related to using of information, data, analysis or opinions contained in this report. This report may not be reproduced, distributed or published by any person for any purpose without KFH Capital's prior written consent. Please cite source when quoting.

KFH Capital shall retain ownership of the copyright and all other intellectual property rights. You shall not quote our name or reproduce our logo in any form or medium without KFH Capital's prior written consent. This information is made available on the company's website (<http://www.kfhcapital.com.kw>) under Investment Research.

This disclaimer is subject to laws of the State of Kuwait. All disputes arising out of or relating to this disclaimer, contents of the opinions or information contained in this website shall be submitted to courts of the State of Kuwait and in line with provisions of Islamic Shariah principals. KFH Capital shall not be held responsible for any liability in case of using the contents of this website in other countries and any use of the contents of this website shall be subject to the relevant laws of those countries