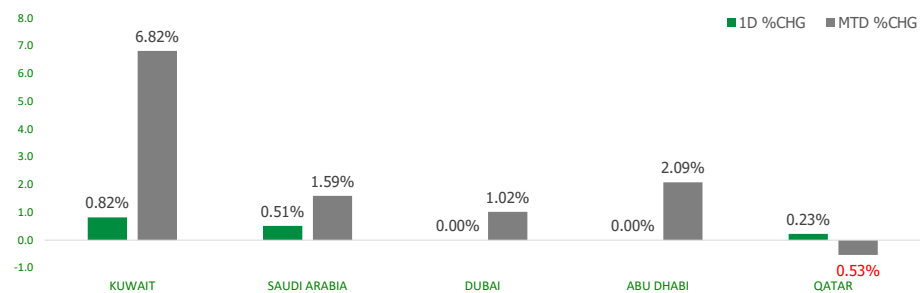


# KFH Capital DAILY EQUITY MARKET UPDATE



Tuesday, January 16, 2024

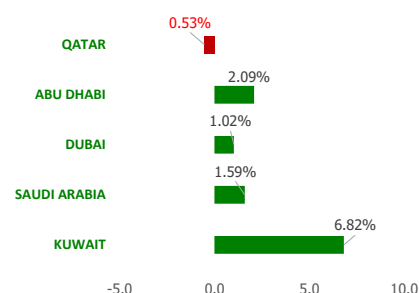
## GCC INDICES - DAILY & MTD PERFORMANCE



## GCC PERFORMANCE SNAPSHOT

Index	Close	52W High	52W Low	Market Cap (USD Mn)	Dividend Yield	PE Ratio
KUWAIT	7,986.99	8,280.90	6,899.51	121981.88	2.99	16.92
SAUDI	12,122.11	12,344.38	9,930.86	2978015.14	2.97	20.06
DUBAI	4,101.29	4,210.15	3,273.13	160185.97	4.31	9.24
ABU DHABI	9,777.67	10,289.41	9,219.64	747086.31	1.60	18.39
QATAR	10,533.74	11,214.55	9,296.14	149225.41	4.63	12.51

## YTD PERFORMANCE - GCC INDICES



## Commodities & FX Rates Vs USD

Name	Close	YTD%
WTI Crude	72.76	1.44
ICE Brent	78.64	71.77
GBP	1.273	73.44
EURO	1.275	72.47
JPY	1.27	71.43
KWD	1.268	71.58

## GCC TOP GAINERS

Company	Close	%Chng
First Takaful Insurance Company KPSC	KWf 223	39.38
Gulf Pharmaceutical Industries PSC	AED 1.12	14.87
Al Masaken International Real Estate Development Co KSCP	KWf 32.1	14.23
RAPCO Investment PSC	AED 1.77	14.19
Sharjah Cement and Industrial Development CompanyPSC	AED 0.659	10.76

## GCC TOP LOSERS

Company	Close	%Chg
Future Care Trading Co	SAR 12.06	-6.07
QLM Life & Medical Insurance Company QPSC	QAR 2.312	-5.94
Mohammed Hasan AlNaqool Sons Co SCJSC	SAR 50	-5.12
Commercial Bank of Kuwait KPSC	KWf 522	-5.09
Hayat Communications Co KSCP	KWf 80.6	-4.95

Note: KWf=Kuwaiti Fils

Note: KWf=Kuwaiti Fils

## Trading Parameters

### Market Trading - by Volume\*

#### Most Active by Volume

Company	Close	Volume*
RAK Properties PJSC	AED 1.38	66,121,158
Multiply Group PJSC	AED 3.26	43,639,340
Kuwait Real Estate Company KPSC	KWf 230	26,189,052
Anaam International Holding Group Company SJSC	SAR 1.17	22,946,947
Saudi Arabian Oil Co	SAR 32.4	22,399,590

#### Least Active by Volume

Company	Close	Volume*
National Building and Marketing Company CJSC	SAR 299.8	1.00
Food Gate Trading Company CJSC	SAR 61.6	2.00
Tamdeen Real Estate Co KPSC	KWf 390	10.00
Commercial Bank of Dubai PSC	AED 5.09	25.00
Balady Poultry Trading Company CJSC	SAR 134	50.00

Note: KWf=Kuwaiti Fils

\* Volume & Value as of: Previous Trading Day

### Market Trading - by Value\*

#### Most Active by Value

Company	Close	Turnover (USD)*
Al Rajhi Banking & Investment Corporation SJSC	SAR 88	297,943,957
Saudi Arabian Oil Co	SAR 32.4	194,836,176
Saudi National Bank SJSC	SAR 43	86,581,637
Etihad Ateeab Telecommunication Company KSCP	SAR 183.8	74,929,887
Alinma Bank SJSC	SAR 42.6	65,061,902

Note: KWf=Kuwaiti Fils

#### Least Active by Value

Company	Close	Turnover (USD)*
Tamdeen Real Estate Co KPSC	KWf 390	12.69
Naseej for Technology Company SJSC	SAR 62	16.55
Mashaer Holding Co KSCP	KWf 65.5	17.02
Gulf Franchising Holding Co KSCP	KWf 61.6	20.05
Food Gate Trading Company CJSC	SAR 61.6	32.88

\* Volume & Value as of: Previous Trading Day

For any queries please contact : KFH Capital Research Department

Email: research@kfcapital.com.kw

Phone No: 22987000

© KFH Capital Investments

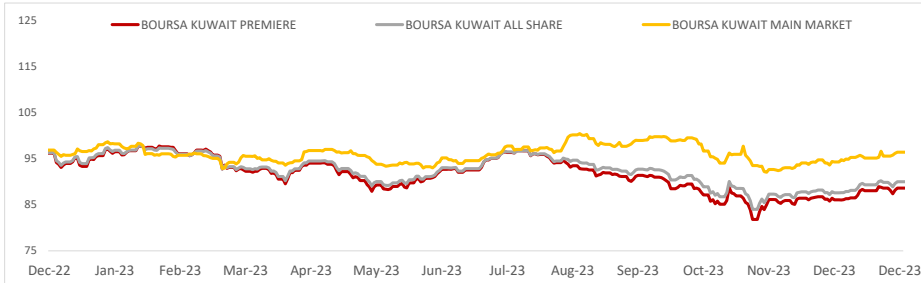
Data Provided by Refinitiv



## KUWAIT UPDATE



### PRICE PERFORMANCE



### SECTOR PERFORMANCE SUMMARY

KSE Sector	Close	1D % Chg	MTD%	YTD%	52W High	52W Low
Technology Sector Index (PR) Index	763.87	▲ 9.37	▲ 32.08	▲ 32.08	822.07	524.53
Insurance Sector Index (PR) Index	2,372.75	▲ 1.75	▲ 3.49	▲ 3.49	2,375.08	1,528.51
Consumer Staples Sector Index (Pr) Index	674.33	▲ 0.87	▲ 2.39	▲ 2.39	684.97	437.73
Banks Sector Index (PR) Index	1,763.58	▲ 0.82	▲ 7.05	▲ 7.05	1,859.12	1,528.91
Financial Services Sector Index (PR) Index	1,329.21	▲ 0.71	▲ 9.65	▲ 9.65	1,333.26	1,139.02
Consumer Discretionary Sector Index (Pr) Index	1,697.27	▲ 0.60	▲ 5.82	▲ 5.82	1,760.56	1,389.03
Real Estate Sector Index (PR) Index	1,250.78	▲ 0.52	▲ 3.12	▲ 3.12	1,257.55	1,071.67
Telecommunications Sector Index (PR) Index	1,148.29	▲ 0.51	▲ 3.90	▲ 3.90	1,261.87	1,011.29
Industrials Sector Index (PR) Index	972.38	▲ 0.43	▲ 7.10	▲ 7.10	1,042.60	853.70
Basic Materials Sector Index (PR) Index	791.62	▲ 0.22	▲ 6.13	▲ 6.13	980.02	732.44

#### Market Trading - by Volume\*

##### Most Active by Volume

Company	Close (Fils)	Volume (Shares)
Kuwait Real Estate Company KPSC	KWf 230	26,189,052
Kuwait Investment Company KSCP	KWf 158	22,391,300
International Financial Advisers Holding KPSC	KWf 373	17,208,165
Arzan Financial Group for Financing and Investment	KWf 243	14,686,404
Kuwait Projects Company Holding KSCP	KWf 110	14,339,824

##### Least Active by Volume

Company	Close (Fils)	Volume (Shares)
Tamdeen Real Estate Co KPSC	KWf 390	10.00
Mashaer Holding Co KSCP	KWf 65.5	80.00
Gulf Franchising Holding Co KSCP	KWf 61.6	100.00
Al Manar Financing & Leasing Co KSCP	KWf 58	210.00
Al Ahleia Insurance Co SAKP	KWf 650	345.00

\* Volume & Value as of: Previous Trading Day

### NEWS

Stock markets in the Gulf ended mixed on Monday ahead of the usual flurry of quarterly and full-year corporate results, with the Saudi index snapping a five-session losing streak.

Saudi Arabia's benchmark index .TASI gained 0.5%, with Elm Co 7203.SE gaining 1.6% and Al Rajhi Bank 1120.SE climbing 1.9%. The kingdom's annual inflation rate eased to 1.5% in December, from 1.7% the previous month, government data showed on Monday, driven by housing rent increases. Inflation remained relatively low in Saudi Arabia last year compared to global levels, with government policies limiting the impact of international price increases. However, oil giant Saudi Aramco 2222.SE slipped 1.4%.

Oil prices - which fuel the Gulf's economy - dipped as the Middle East conflict's limited impact on crude output prompted profit taking after oil benchmarks gained 2% last week. Several tanker owners steered clear of the Red Sea and multiple tankers changed course on Friday after U.S. and Britain launched strikes against Houthi targets in Yemen after the Iran-backed group's attacks on shipping in response to Israel's war against Hamas in Gaza.

Dubai's main share index .DFMGI eased 0.1%, hit by a 1% fall blue-chip developer Emaar Properties EMAR.DU and a 0.9% decrease in sharia-compliant lender Dubai Islamic Bank DISB.DU.

In Abu Dhabi, the index. fell 0.1%.

On Sunday the Houthi militia threatened a "strong and effective response" after the United States carried out another strike overnight. The U.S. later said it shot down a missile fired at one of its ships from Yemen.

The Qatari benchmark .QSI gained 0.2%, with Islamic bank Masraf Al Rayan MARK.QA advancing 2.3%.

#### KSE TOP GAINERS

Company	Close (Fils)	%Chng
First Takaful Insurance Company KPSC	KWf 223	39.38
Al Masaken International Real Estate Development Co KSCP	KWf 32.1	14.23
Automated Systems Company KPSC	KWf 105	9.38
Al Ahleia Insurance Co SAKP	KWf 650	6.56
National Cleaning Co (KSCP)	KWf 45.2	6.35

#### KSE TOP LOSERS

Company	Close (Fils)	%Chng
Commercial Bank of Kuwait KPSC	KWf 522	-5.09
Hayat Communications Co KSCP	KWf 80.6	-4.95
UniCap Investment and Finance Co KSCP	KWf 100.8	-4.00
Kuwait Real Estate Holding Company KPSC	KWf 32	-3.61
Shuaiba Industrial Company KPSC	KWf 157	-3.09

#### Market Trading - by Value\*

##### Most Active by Value

Company	Close (Fils)	Turnover (KWD)
Kuwait Finance House KSCP	KWf 779	10,191,286
International Financial Advisers Holding KPSC	KWf 373	6,431,380
Kuwait Real Estate Company KPSC	KWf 230	5,975,556
National Bank of Kuwait SAKP	KWf 970	5,495,815
Kuwait Investment Company KSCP	KWf 158	3,551,484

##### Least Active by Value

Company	Close (Fils)	Turnover (KWD)
Tamdeen Real Estate Co KPSC	KWf 390	3.90
Mashaer Holding Co KSCP	KWf 65.5	5.23
Gulf Franchising Holding Co KSCP	KWf 61.6	6.16
Umm Al Qaiwain General Investment Co PSC	KWf 100	10.00
Al Manar Financing & Leasing Co KSCP	KWf 58	11.96

\* Volume & Value as of: Previous Trading Day

For any queries please contact : KFH Capital Research Department

Email: [research@kfhcapiatal.com.kw](mailto:research@kfhcapiatal.com.kw)

Phone No: 22987000

© KFH Capital Investments

Page 2

Data Provided by Refinitiv

# Disclaimer



## إخلاء مسؤولية

إن المعلومات الواردة في هذا التقرير مستمدة من مصادر يعتقد أنها دقيقة وموثوقة. لم يتم التحقق بصفة مستقلة من قبل شركة بيتك كابيتال للإستثمار عن أي من المعلومات الواردة في هذا التقرير. وتبعا لذلك، فإن أي من شركة بيتك كابيتال للإستثمار أو ممثليها أو موظفيها أو مسؤوليها لا يضمنون أو يدعون موثوقية أو اكتمال أو دقة هذه المعلومات. ولا ينبغي لهذه المعلومات أن تفسر بأنها عرض، أو دعوة أو ترويج أو التماس للإكتتاب أو الشراء أو البيع أو الاحتفاظ لأي من المنتجات المالية المذكورة في هذا التقرير، كما أنها لا تشكل إطلاقاً المشورة أو التوصية للدخول في أي إستثمارات أو صفقة من شأنها أن تشكل أساس لأي عقد أو إلتزام.

الآراء في هذا التقرير قد تم أعدادها من قبل شركة بيتك كابيتال للإستثمار لعملائها بناء على معلومات قد تم الحصول عليها من مصادر عامة يعتقد أنه يمكن الاعتماد عليها ولكن هذا الاعتقاد لا يضمن صحة المعلومات التي تم الاعتماد عليها لأعداد هذا التقرير. البحوث المنشورة في التقرير يمكن أن تأخذ بها شركة بيتك كابيتال للإستثمار عندما تقرر شراء أو بيع ملكية في الأسهم المذكورة في هذا التقرير. حيث تقوم شركة بيتك كابيتال للإستثمار بأجراء بحث تحليلي لنخبة مختارة من الشركات لتحديد الفرص القصيرة الأجل التي تتوافق أو تتعارض مع إستراتيجية شركة بيتك كابيتال للإستثمار بالشراء أو البيع على المدى الطويل. وبالإضافة إلى ذلك، فقد تقوم شركة بيتك كابيتال للإستثمار بالتداول أو الاتجار لحسابها الخاص، نتيجة اقتراحات المحللين على المدى القصير ويمكن لها أيضا الدخول في معاملات الأوراق المالية على نحو يتعارض مع هذا التقرير، كما أن البيع والشراء من وإلى العملاء يتم بناء على المعايير الأساسية التي تضعها شركة بيتك كابيتال للإستثمار.

وتشكل الآراء والتوقعات والتقدير الواردة في هذا التقرير النتيجة الحالية التي توصل إليها معد التقرير اعتبارا من تاريخ هذا التقرير. وهي لا تعبر بالضرورة عن آراء شركة بيتك كابيتال للإستثمار وقابلة للتغيير دون سابق إنذار. وعلاوة على ذلك، ليس على شركة بيتك كابيتال للإستثمار أي التزام لتحديث أو تعديل أو تغيير هذا التقرير أو إبلاغ القارئ عن أي تغيير في التقرير، أو أي تغيير أو ثبوت عدم صحة في وقت لاحق لأي من الآراء أو التقديرات أو التوقعات أو التقييمات المبينة في هذا التقرير. إن المواضيع المالية التي نوقشت والنتائج التي تم استخلاصها في هذا التقرير قد لا تكون مناسبة لجميع المستثمرين، ويجب على المستثمرين اتخاذ القرارات الاستثمارية بأنفسهم وباستخدام مستشاريهم المستقلين لاتخاذ قرارات استثمارية تناسب أوضاعهم المالية الخاصة وأهدافهم الاستثمارية. الأداء في الماضي ليس بالضرورة مؤشرا على النتائج المستقبلية والمعلومات التاريخية في هذا التقرير عن الشركات والأسواق والأدوات المالية لا تضمن أدائها المستقبلي، وينصح المستثمرين باتخاذ مشورة الخبراء القانونيين والماليين قبل الدخول في أي صفقة مماثلة أو مستوحاة من مضمون هذا المنشور.

إن استخدام أي معلومات وردت في هذا التقرير واتخاذ أي قرارات استثمارية عليها تعتبر من مسؤولية القارئ ومن ضمن مخاطرته و لن تكون شركة بيتك كابيتال للإستثمار أو ممثليها أو موظفيها أو مسئولوها مسؤولين عن أي قرارات استثمارية أو أضرار أو فرص فائتة أو خسائر ناتجة عن أو متعلقة باستخدام المعلومات أو البيانات أو التحليلات أو الآراء الواردة في هذا التقرير سواء بصورة مباشرة أو غير مباشرة.

هذا التقرير لا يسمح باستنساخه أو توزيعه ونشره من قبل أي شخص ولأي غرض دون الحصول على موافقة خطية مسبقة من شركة بيتك كابيتال للإستثمار. ويرجى ذكر المصدر في حالة نقل أي معلومة مقتطفة من التقرير. سنحتفظ بملكية حقوق الطبع وكل حقوق الملكية الفكرية الأخرى. ولا يجوز لكم استخدام اسم شركتنا أو نسخ شعار الشركة بأي شكل أو أسلوب أو وسيلة بدون موافقة خطية مسبقة من شركتنا.

وهذه المعلومات متاحة للجميع على موقع الشركة بشبكة الإنترنت ([www.kfhcapital.com.kw](http://www.kfhcapital.com.kw)) ضمن قائمة البحوث والدراسات الإستشارية.

يخضع هذا التنصل القانوني لقوانين دولة الكويت. وتُقدّم كافة النزاعات الناشئة عن أو المتصلة بهذا التنصل والمحتويات المتعلقة بالآراء و المعلومات المدرجة في هذا الموقع الإلكتروني إلى القضاء الحصري التابع لمحاكم دولة الكويت بما لا يتعارض وأحكام الشريعة الإسلامية الغراء. ولا تتحمل شركة بيتك كابيتال للإستثمار أي مسؤولية في حالة استخدام محتويات هذا الموقع في بلدان أخرى تخضع لقوانينها الخاصة.

## Disclaimer

The information contained in this document has been derived from sources believed to be accurate and reliable. KFH Capital Investment Company (KFH Capital) has not independently verified any information contained in this document. Therefore, neither KFH Capital nor any of its employees, representatives or officials gives any representation or warranty of reliability, completeness or accuracy of such information. This information should not be construed as an offer, invitation, promotion or solicitation to subscribe, purchase, maintain or sell any of the financial products mentioned here, nor does it constitute investment advice or a recommendation to enter into any transaction that would form whatsoever the basis of any contract or commitment.

The opinions in this report were prepared by KFH Capital for its clients based on the information obtained from public sources that are believed to be reliable, but that belief is not a warranty on the reliability of the information based upon for preparing the report. The published research report may be considered by KFH Capital when it decides to buy or sell proprietary positions in the securities mentioned in this report. For selected companies, KFH Capital's equity research analysts may identify shorter-term opportunities that are consistent or inconsistent with KFH Capital's existing, longer term Buy or Sell strategy. In addition, KFH Capital may trade for its own account as a result of the short term trading suggestions of analysts and may also engage in securities transactions in a manner inconsistent with this research report and with respect to securities covered by this report. Moreover, KFH Capital will sell to or buy from customers based on its principal criteria.

Opinions, estimates or projections in this report constitute the current conclusion of the author as of the date of this report. They do not necessarily reflect the opinions of KFH Capital and are subject to change without notice. Moreover, KFH Capital has no obligation to update, modify or amend this report or to otherwise notify a reader thereof in the event that any matter stated herein, or any opinion, projection, forecast or estimate set forth herein, changes or subsequently becomes inaccurate. The financial discussion and conclusion discussed in this report may not be suitable for all investors and investors must make their own investment decisions using their own independent advisors as they believe necessary and based upon their specific financial situations and investment objectives. Past performance is not necessarily indicative of future results and historical information in this report about companies, markets and securities does not guarantee future performance and investors are advised to take expert legal and financial advice before entering into any transaction similar to or inspired by the contents of this publication.

The use of any information contained in this report and taking any of investment decisions is the responsibility of the reader and included as part of his risks. Accordingly, neither KFH Capital nor any of its employees, representatives or officials shall be responsible for any investment decisions, damages, opportunity losses, direct or indirect losses related to using of information, data, analysis or opinions contained in this report. This report may not be reproduced, distributed or published by any person for any purpose without KFH Capital's prior written consent. Please cite source when quoting.

KFH Capital shall retain ownership of the copyright and all other intellectual property rights. You shall not quote our name or reproduce our logo in any form or medium without KFH Capital's prior written consent. This information is made available on the company's website (<http://www.kfhcapital.com.kw>) under Investment Research.

This disclaimer is subject to laws of the State of Kuwait. All disputes arising out of or relating to this disclaimer, contents of the opinions or information contained in this website shall be submitted to courts of the State of Kuwait and in line with provisions of Islamic Shariaa