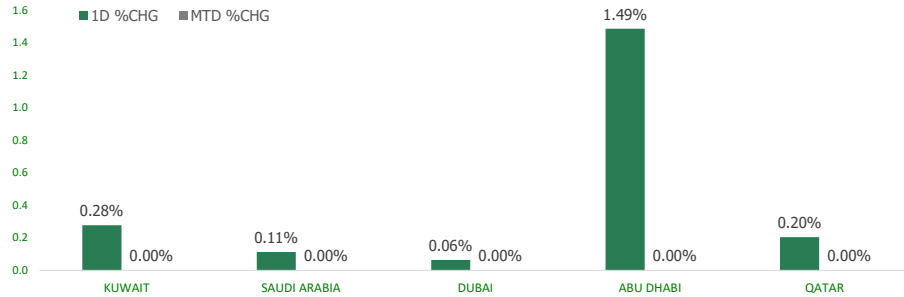


KFH Capital DAILY EQUITY MARKET UPDATE

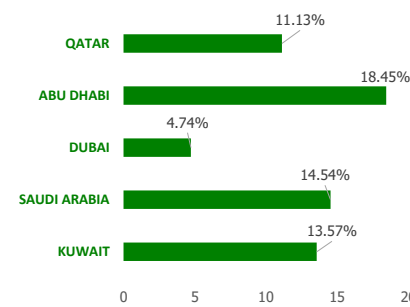


Wednesday, June 1, 2022

GCC INDICES - DAILY & MTD PERFORMANCE



YTD PERFORMANCE - GCC INDICES



Commodities & FX Rates Vs USD

Name	Close	YTD%
WTI Crude	115.26	52.47
ICE Brent	122.84	57.93
GBP	1.260	-6.87
EURO	1.073	-5.59
JPY	128.68	11.82
KWD	0.306	1.30

GCC PERFORMANCE SNAPSHOT

Index	Close	52W High	52W Low	Market Cap (USD Mn)	Dividend Yield	PE Ratio
KUWAIT	8,675.96	9,437.37	6,725.19	118380.87	2.39	13.85
SAUDI	12,921.74	13,949.13	10,552.67	3323118.95	2.47	20.42
DUBAI	3,347.24	3,747.94	2,736.65	97760.67		13.13
ABU DHABI	10,054.87	10,171.79	6,551.12	512531.72	1.93	21.67
QATAR	12,919.43	14,931.08	10,607.64	181020.19	3.47	15.34

GCC TOP GAINERS

Company	Close	%Chng
Amana Cooperative Insurance Company SJSC	SAR 16.84	9.92
Saudi Arabian Mining Company SJSC	SAR 65.1	8.32
Amar Finance and Leasing Company KSCP	KWf 69	7.81
Rabigh Refining and Petrochemical Company SJSC	SAR 27.2	7.51
National Corp for Tourism and Hotels	AED 3.1	7.47

GCC TOP LOSERS

Company	Close	%Chng
Energy House Holding Company KSCP	KWf 43.1	-12.58
Metal and Recycling Co KSCP	KWf 81	-9.60
Al Ahleia Insurance Co SAKP	KWf 541	-9.53
Dar Al Thuraya Real Estate Co KSCP	KWf 156	-9.30
National Industries Company Kpsc	KWf 225	-7.79

Note: KWf=Kuwaiti Fils

Note: KWf=Kuwaiti Fils

Trading Parameters

Market Trading - by Volume*

Most Active by Volume			Least Active by Volume		
Company	Close	Volume*	Company	Close	Volume*
Gulf Bank KSCP	KWf 312	185,207,634.0	Al-Maidan Clinic for Oral Health Services Company KSCP	KWf 592	1.00
Masraf Al Rayan QPSC	QAR 4.7	158,047,428.0	Warba Capital Holding Co KSC	KWf 95	2.00
Abu Dhabi National Oil Company for Distribution PJSC	AED 4.19	83,928,105.0	National Cleaning Co (KSCP)	KWf 46.4	10.00
Emirates NBD Bank PJSC	AED 13.15	61,896,787.0	Taameer Real Estate Investment Co KSCP	KWf 26	10.00
Aldar Properties Pjsc	AED 5.29	47,198,435.0	Yiaco Medical Company KSCP	KWf 450	10.00

Note: KWf=Kuwaiti Fils

* Volume & Value as of: Previous Trading Day

Market Trading - by Value*

Most Active by Value			Least Active by Value		
Company	Close	Turnover (USD)*	Company	Close	Turnover (USD)*
Al Rajhi Banking & Investment Corporation SJSC	SAR 98.9	430,954,333.56	Warba Capital Holding Co KSC	KWf 95	0.63
Saudi Arabian Oil Co	SAR 41.9	364,170,253.09	Taameer Real Estate Investment Co KSCP	KWf 26	0.85
Acwa Power Co	SAR 156.2	323,426,142.49	National Cleaning Co (KSCP)	KWf 46.4	1.52
Qatar Islamic Bank QPSC	QAR 23.15	299,805,249.18	Al-Maidan Clinic for Oral Health Services Company KSCP	KWf 592	1.94
Saudi Investment Bank SJSC	SAR 22.4	238,910,266.66	Dar Al Thuraya Real Estate Co KSCP	KWf 156	10.46

Note: KWf=Kuwaiti Fils

* Volume & Value as of: Previous Trading Day

For any queries please contact : KFH Capital Research Department

© KFH Capital Investments

Page 1

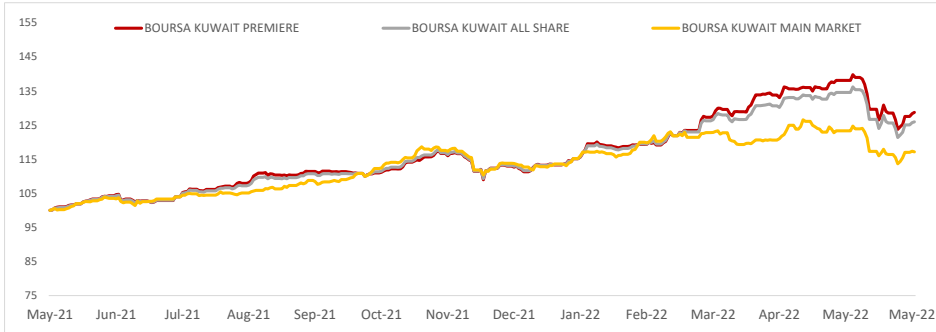
Email Id: IRD@KFHCAPITAL.COM.KW

Phone No: 22987000

Data Provided by Thomson Reuters



PRICE PERFORMANCE



SECTOR PERFORMANCE SUMMARY

KSE Sector	Close	1D % Chg	MTD%	YTD%	52W High	52W Low
Financial Services Sector Index (PR) Index	1,539.52	▲ 1.21	■ 0.00	▲ 8.16	1,678.27	1,123.08
Industrials Sector Index (PR) Index	1,322.27	▲ 0.97	■ 0.00	▲ 15.84	1,443.64	1,104.27
Utilities Sector Index (PR) Index	565.79	▲ 0.47	■ 0.00	▼ -5.70	652.63	552.63
Basic Materials Sector Index (PR) Index	1,206.23	▲ 0.36	■ 0.00	▲ 17.71	1,233.32	985.65
Telecommunications Sector Index (PR) Index	1,294.27	▲ 0.27	■ 0.00	▲ 18.81	1,514.71	1,055.89
Insurance Sector Index (PR) Index	1,503.08	▼ -1.91	■ 0.00	▼ -1.98	1,675.71	1,218.96
Technology Sector Index (PR) Index	669.30	▼ -1.18	■ 0.00	▼ -2.13	887.55	594.37
Consumer Staples Sector Index (Pr) Index	651.99	▼ -0.21	■ 0.00	▼ -10.82	807.43	638.03
Banks Sector Index (PR) Index	1,826.25	▼ -0.10	■ 0.00	▲ 12.54	1,992.18	1,383.52
Health Care Sector Index (PR) Index	480.10	■ 0.00	■ 0.00	▼ -39.76	821.70	468.89

Market Trading - by Volume*

Most Active by Volume			Least Active by Volume		
Company	Close (Fils)	Volume (Shares)	Company	Close (Fils)	Volume (Shares)
Gulf Bank KSCP	312.00	185,207,634.00	Al-Maidan Clinic for Oral Health Services Company KSCP	592.00	1.00
Al Safat Investment Co KSCC	172.00	40,055,906.00	Warba Capital Holding Co KSC	95.00	2.00
First Investment Co KSCP	99.00	37,426,506.00	National Cleaning Co (KSCP)	46.40	10.00
Kuwait Finance House KSCP	899.00	23,534,789.00	Taameer Real Estate Investment Co KSCP	26.00	10.00
GFH Financial Group BSC	96.50	22,308,690.00	Yiaco Medical Company KSCP	450.00	10.00

* Volume & Value as of: Previous Trading Day

NEWS

Most Gulf markets ended higher on Tuesday, tracking oil prices, with the Abu Dhabi index outperforming the region ahead of its biggest-ever initial public offering (IPO) of Borouge.

In Abu Dhabi, the index .FTFADGI advanced 1.6%, nearing the peak hit in April, boosted by a 3.6% jump in First Abu Dhabi Bank FAB.AD.

Abu Dhabi-based petrochemicals company Borouge, which is owned by Abu Dhabi National Oil Company (ADNOC) and Austria's Borealis, raised more than \$2 billion on Tuesday after demand for its IPO topped \$83.4 billion.

The shares are due to start trading on the Abu Dhabi Securities Exchange (ADX) on Friday.

The Abu Dhabi bourse was supported by stronger oil prices and the success of Borouge's fundraise, said Farah Mourad, senior market analyst of XTB MENA. "The listing has attracted the interest of many investors and could help push the market higher in the coming days."

Saudi Arabia's benchmark index .TASI edged up 0.1%, helped by a 3.6% jump in Saudi National Bank 1180.SE and a 1.1% increase in oil giant Saudi Aramco 2222.SE.

Crude prices, a key catalyst for the Gulf's financial market, extended a bull run after the EU agreed to a partial and phased ban on Russian oil and China decided to lift some coronavirus restrictions amid rising demand ahead of the peak U.S. and European summer driving season.

Dubai's main share index .DFMGI concluded 0.1% higher, with blue-chip developer Emaar Properties EMAR.DU advancing 2.5%.

Dubai house prices are set to mostly rise steadily over the next two years, driven by demand from foreign investors, according to a Reuters poll of analysts, who cautioned that higher interest rates and lack of affordable homes could curb activity.

The Qatari index .QSI firmed 0.2%, with Gulf's biggest lender Qatar National Bank QNBK.QA ending 2.7% higher.

KSE TOP GAINERS

Company	Close (Fils)	%Chng
Amar Finance and Leasing Company KSCP	69.00	7.81
Gulf Cable and Electrical Industries Co KPSC	1627.00	7.04
Kuwait Projects Company Holding KSCP	177.00	6.63
Fujairah Cement Industries Co PSC	38.00	6.44
Shuaiba Industrial Company KPSC	229.00	5.53

KSE TOP LOSERS

Company	Close (Fils)	%Chng
Energy House Holding Company KSCP	43.10	-12.58
Metal and Recycling Co KSCP	81.00	-9.60
Al Ahleia Insurance Co SAKP	541.00	-9.53
Dar Al Thuraya Real Estate Co KSCP	156.00	-9.30
National Industries Company Kpsc	225.00	-7.79

Market Trading - by Value*

Most Active by Value			Least Active by Value		
Company	Close (Fils)	Turnover (KWD Mn)	Company	Close (Fils)	Turnover (KWD)
Gulf Bank KSCP	312.00	58.17	Warba Capital Holding Co KSC	95.00	194.00
Kuwait Finance House KSCP	899.00	21.17	Taameer Real Estate Investment Co KSCP	26.00	260.00
National Bank of Kuwait SAKP	1038.00	18.50	National Cleaning Co (KSCP)	46.40	464.00
Agility Public Warehousing Company Kscp	1148.00	10.16	Al-Maidan Clinic for Oral Health Services Company KSCP	592.00	592.00
Mobile Telecommunications Company KSCP	630.00	7.97	Dar Al Thuraya Real Estate Co KSCP	156.00	3,200.00

* Volume & Value as of: Previous Trading Day

إخلاء مسؤولية

إن المعلومات الواردة في هذا التقرير مستمدة من مصادر يعتقد أنها دقيقة وموثوقة. لم يتم التحقق بصفة مستقلة من قبل شركة بيتك كابيتال للإستثمار عن أي من المعلومات الواردة في هذا التقرير. وتبعاً لذلك، فإن أي من شركة بيتك كابيتال للإستثمار أو ممثلها أو موظفيها أو مسؤوليها لا يضمنون أو يدعون موثوقية أو اكتمال أو دقة هذه المعلومات. ولا ينبغي لهذه المعلومات أن تفسر بأنها عرض، أو دعوة أو ترويج أو التماس للإكتتاب أو الشراء أو البيع أو الاحتفاظ لأي من المنتجات المالية المذكورة في هذا التقرير، كما أنها لا تشكل إطلاقاً المشورة أو التوصية للدخول في أي استثمارات أو صفقة من شأنها أن تشكل أساس لأي عقد أو التزام.

الأراء في هذا التقرير قد تم أعدادها من قبل شركة بيتك كابيتال للإستثمار لعملائها بناء على معلومات قد تم الحصول عليها من مصادر عامة يعتقد أنه يمكن الاعتماد عليها ولكن هذا الاعتقاد لا يضمن صحة المعلومات التي تم الاعتماد عليها لأعداد هذا التقرير. البحوث المنشورة في التقرير يمكن أن تأخذ بها شركة بيتك كابيتال للإستثمار عندما تقرر شراء أو بيع ملكية في الأسهم المذكورة في هذا التقرير. حيث تقوم شركة بيتك كابيتال للإستثمار بأجراء بحث تحليلي لنخبة مختارة من الشركات لتحديد الفرص القصيرة الأجل التي تتوافق أو تتعارض مع إستراتيجية شركة بيتك كابيتال للإستثمار بالشراء أو البيع على المدى الطويل. وبالإضافة إلى ذلك، فقد تقوم شركة بيتك كابيتال للإستثمار بالتداول أو الاتجار لحسابها الخاص، نتيجة اقتراحات المحللين على المدى القصير ويمكن لها أيضاً الدخول في معاملات الأوراق المالية على نحو يتعارض مع هذا التقرير، كما أن البيع والشراء من وإلى العملاء يتم بناء على المعايير الأساسية التي تضعها شركة بيتك كابيتال للإستثمار.

وتشكل الأراء والتوقعات والتقييمات الواردة في هذا التقرير النتيجة الحالية التي توصل إليها معد التقرير اعتباراً من تاريخ هذا التقرير. وهي لا تعبر بالضرورة عن آراء شركة بيتك كابيتال للإستثمار وقابلة للتغيير دون سابق إنذار. وعلاوة على ذلك، ليس على شركة بيتك كابيتال للإستثمار أي التزام لتحديث أو تعديل أو تغيير هذا التقرير أو إبلاغ القارئ عن أي تغيير في التقرير، أو أي تغيير أو ثبوت عدم صحة في وقت لاحق لأي من الأراء أو التقديرات أو التوقعات أو التقييمات المبينة في هذا التقرير. إن المواضيع المالية التي نوقشت والنتائج التي تم استخلاصها في هذا التقرير قد لا تكون مناسبة لجميع المستثمرين، ويجب على المستثمرين اتخاذ القرارات الاستثمارية بأنفسهم و باستخدام مستشاريهم المستقلين لاتخاذ قرارات استثمارية تناسب أوضاعهم المالية الخاصة وأهدافهم الاستثمارية. الأداء في الماضي ليس بالضرورة مؤشراً على النتائج المستقبلية والمعلومات التاريخية في هذا التقرير عن الشركات والأسواق والأدوات المالية لا تضمن أدائها المستقبلي، وينصح المستثمرين باتخاذ مشورة الخبراء القانونيين والمحاسبين قبل الدخول في أي صفقة مماثلة أو مستوحاة من مضمون هذا المنشور.

إن استخدام أي معلومات وردت في هذا التقرير واتخاذ أي قرارات استثمارية عليها تعتبر من مسؤولية القارئ ومن ضمن مخاطرته ولن تكون شركة بيتك كابيتال للإستثمار أو ممثلها أو موظفيها أو مسؤوليها مسؤولين عن أي قرارات استثمارية أو أضرار أو فرص فائتة أو خسائر ناتجة عن أو متعلقة باستخدام المعلومات أو البيانات أو التحليلات أو الأراء الواردة في هذا التقرير سواء بصورة مباشرة أو غير مباشرة.

هذا التقرير لا يسمح بإستئناسه أو توزيعه ونشره من قبل أي شخص ولأي غرض دون الحصول على موافقة خطية مسبقة من شركة بيتك كابيتال للإستثمار. ويرجى ذكر المصدر في حالة نقل أي معلومة مقتطفة من التقرير. تحتفظ بملكية حقوق الطبع وكل حقوق الملكية الفكرية الأخرى، ولا يجوز لكم استخدام اسم شركتنا أو نسخ شعار الشركة بأي شكل أو أسلوب أو وسيلة بدون موافقة خطية مسبقة من شركتنا.

وهذه المعلومات منحة للجميع على موقع الشركة بشبكة الإنترنت (www.kfhcapital.com.kw) ضمن قائمة البحوث والدراسات الإستشارية.

يخضع هذا التنصل القانوني لقوانين دولة الكويت. وتُقدّم كافة النزاعات الناشئة عن أو المتصلة بهذا التنصل والمحتويات المتعلقة بالأراء والمعلومات المدرجة في هذا الموقع الإلكتروني إلى القضاء الحصري التابع لمحاكم دولة الكويت بما لا يتعارض وأحكام الشريعة الإسلامية الغراء. ولا تتحمل شركة بيتك كابيتال للإستثمار أي مسؤولية في حالة إستخدام محتويات هذا الموقع في بلدان أخرى تخضع لقوانينها الخاصة.

Disclaimer

The information contained in this document has been derived from sources believed to be accurate and reliable. KFH Capital Investment Company (KFH Capital) has not independently verified any information contained in this document. Therefore, neither KFH Capital nor any of its employees, representatives or officials gives any representation or warranty of reliability, completeness or accuracy of such information. This information should not be construed as an offer, invitation, promotion or solicitation to subscribe, purchase, maintain or sell any of the financial products mentioned here, nor does it constitute investment advice or a recommendation to enter into any transaction that would form whatsoever the basis of any contract or commitment.

The opinions in this report were prepared by KFH Capital for its clients based on the information obtained from public sources that are believed to be reliable, but that belief is not a warranty on the reliability of the information based upon for preparing the report. The published research report may be considered by KFH Capital when it decides to buy or sell proprietary positions in the securities mentioned in this report. For selected companies, KFH Capital's equity research analysts may identify shorter-term opportunities that are consistent or inconsistent with KFH Capital's existing, longer term Buy or Sell strategy. In addition, KFH Capital may trade for its own account as a result of the short term trading suggestions of analysts and may also engage in securities transactions in a manner inconsistent with this research report and with respect to securities covered by this report. Moreover, KFH Capital will sell to or buy from customers based on its principal criteria.

Opinions, estimates or projections in this report constitute the current conclusion of the author as of the date of this report. They do not necessarily reflect the opinions of KFH Capital and are subject to change without notice. Moreover, KFH Capital has no obligation to update, modify or amend this report or to otherwise notify a reader thereof in the event that any matter stated herein, or any opinion, projection, forecast or estimate set forth herein, changes or subsequently becomes inaccurate. The financial discussion and conclusion discussed in this report may not be suitable for all investors and investors must make their own investment decisions using their own independent advisors as they believe necessary and based upon their specific financial situations and investment objectives. Past performance is not necessarily indicative of future results and historical information in this report about companies, markets and securities does not guarantee future performance and investors are advised to take expert legal and financial advice before entering into any transaction similar to or inspired by the contents of this publication.

The use of any information contained in this report and taking any of investment decisions is the responsibility of the reader and included as part of his risks. Accordingly, neither KFH Capital nor any of its employees, representatives or officials shall be responsible for any investment decisions, damages, opportunity losses, direct or indirect losses related to using of information, data, analysis or opinions contained in this report. This report may not be reproduced, distributed or published by any person for any purpose without KFH Capital's prior written consent. Please cite source when quoting.

KFH Capital shall retain ownership of the copyright and all other intellectual property rights. You shall not quote our name or reproduce our logo in any form or medium without KFH Capital's prior written consent. This information is made available on the company's website (<http://www.kfhcapital.com.kw>) under Investment Research.

This disclaimer is subject to laws of the State of Kuwait. All disputes arising out of or relating to this disclaimer, contents of the opinions or information contained in this website shall be submitted to courts of the State of Kuwait and in line with provisions of Islamic Shariah principals. KFH Capital shall not be held responsible for any liability in case of using the contents of this website in other countries and any use of the contents of this website shall be subject to the relevant laws of those countries