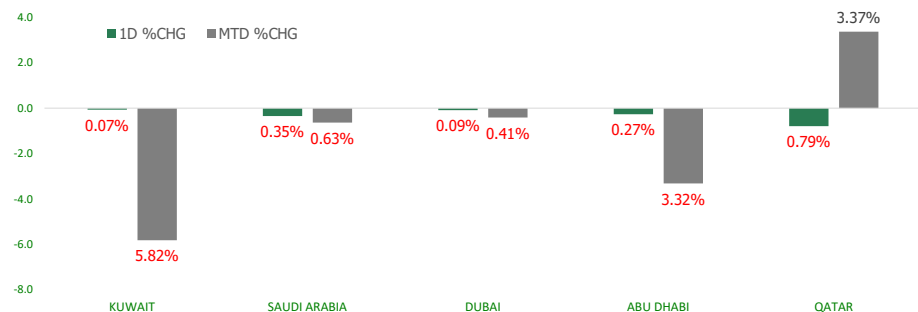


KFH Capital DAILY EQUITY MARKET UPDATE

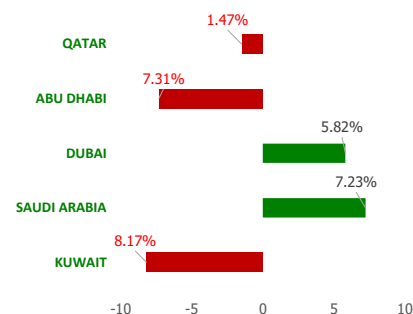


Thursday, May 25, 2023

GCC INDICES - DAILY & MTD PERFORMANCE



YTD PERFORMANCE - GCC INDICES



Commodities & FX Rates Vs USD

Name	Close	YTD%
WTI Crude	74.22	-7.38
ICE Brent	78.34	-8.79
GBP	1.236	2.21
EURO	1.075	0.43
JPY	139.46	6.37
KWD	0.307	0.54

GCC PERFORMANCE SNAPSHOT

Index	Close	52W High	52W Low	Market Cap (USD Mn)	Dividend Yield	PE Ratio
KUWAIT	7,452.32	8,908.93	7,399.12	115008.61	3.02	17.43
SAUDI	11,236.27	13,034.50	9,930.86	2872337.95	3.15	17.94
DUBAI	3,530.15	3,606.56	3,059.61	136729.89	5.01	8.80
ABU DHABI	9,464.31	10,671.32	9,155.96	623588.52	2.29	15.78
QATAR	10,524.14	14,056.88	9,750.49	150089.88	4.67	12.16

GCC TOP GAINERS

Company	Close	%Chng
Kuwait Hotels Co KPSC	KWf 182	37.88
Future Care Trading Co	SAR 1298.8	13.73
Wethaq Takaful Insurance Co KSCP	KWf 22.4	10.89
Widam Food Company QPSC	QAR 2.392	9.98
National Cleaning Co (KSCP)	KWf 26.8	9.84

GCC TOP LOSERS

Company	Close	%Chg
Energy House Holding Company KSCP	KWf 52.5	-12.50
Takaful Emarat Insurance PJSC	AED 0.549	-10.00
Fujairah Cement Industries	AED 0.37	-9.54
HAYAH Insurance Company PJSC	AED 0.78	-8.13
Al Masaken International Real Estate Development Co KSCP	KWf 13.1	-6.43

Note: KWF=Kuwaiti Fils

Note: KWF=Kuwaiti Fils

Trading Parameters

Market Trading - by Volume*

Most Active by Volume

Company	Close	Volume*
Ajman Bank PJSC	AED 1.98	74,968,850
Deyaar Development PJSC	AED 0.67	41,355,238
Estithmar Holding QPSC	QAR 2.298	38,577,428
Union Properties PJSC	AED 0.28	36,393,442
Qatari German Company for Medical Devices QPSC	QAR 2.488	34,415,785

Least Active by Volume

Company	Close	Volume*
Enma Al-Rawabi Co	SAR 19.9	1.00
Ghida Alsultan for Fast Food Company CJSC	SAR 73	3.00
Saudi Top for Trading Company SCJSC	SAR 94.5	8.00
National Bank of Ras Al Khaimah PSC	AED 5.2	10.00
Orascom Construction PLC	USD 2.95	11.00

Note: KWF=Kuwaiti Fils

* Volume & Value as of: Previous Trading Day

Market Trading - by Value*

Most Active by Value

Company	Close	Turnover (USD)*
Al Rajhi Banking & Investment Corporation SJSC	SAR 73.3	82,707,109
International Holding Company PJSC	AED 395	57,528,942
Alinma Bank SJSC	SAR 33.3	52,098,965
Saudi Telecom Company SJSC	SAR 43.7	45,266,491
Saudi National Bank SJSC	SAR 37.5	45,154,072

Least Active by Value

Company	Close	Turnover (USD)*
Ras Al Khaimah for White Cement and Construction Materials Co PSC	AED 1.18	3.21
Enma Al-Rawabi Co	SAR 19.9	5.31
Gulf Franchising Holding Co KSCP	KWf 85	6.91
United Projects for Aviation Services Co KSCP	KWf 201	9.81
Manazel Holding Company KPSC	KWf 18.3	11.96

Note: KWF=Kuwaiti Fils

* Volume & Value as of: Previous Trading Day

For any queries please contact : KFH Capital Research Department

© KFH Capital Investments

Page 1

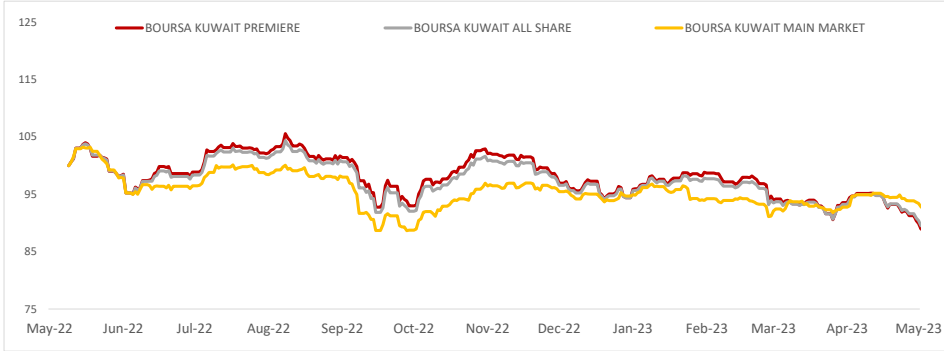
Email Id: IRD@KFHCAPITAL.COM.KW

Phone No: 22987000

Data Provided by Thomson Reuters



PRICE PERFORMANCE



SECTOR PERFORMANCE SUMMARY

KSE Sector	Close	1D % Chg	MTD%	YTD%	52W High	52W Low
Real Estate Sector Index (PR) Index	1,106.26	▲ 0.26	▼ -3.33	▼ -8.48	1,332.56	1,071.67
Industrials Sector Index (PR) Index	959.70	▲ 0.17	▼ -4.55	▼ -11.05	1,326.07	940.26
Basic Materials Sector Index (PR) Index	882.40	▲ 0.11	▼ -1.08	▲ 2.00	1,214.43	800.80
Insurance Sector Index (PR) Index	2,150.59	▲ 0.10	▲ 1.74	▲ 38.67	2,214.77	1,464.09
Financial Services Sector Index (PR) Index	1,164.07	▲ 0.07	▼ -5.39	▼ -7.41	1,554.04	1,155.19
Utilities Sector Index (PR) Index	478.95	■ 0.00	▲ 4.00	▼ -3.19	573.68	447.37
Technology Sector Index (PR) Index	581.27	■ 0.00	▼ -0.13	▼ -16.51	800.25	539.08
Health Care Sector Index (PR) Index	458.82	■ 0.00	▲ 0.40	▼ -0.66	821.70	410.71
Banks Sector Index (PR) Index	1,651.50	▼ -0.09	▼ -5.96	▼ -7.94	1,929.95	1,643.79
Telecommunications Sector Index (PR) Index	1,064.23	▼ -0.20	▼ -9.40	▼ -9.92	1,304.59	1,063.58

Market Trading - by Volume*

Most Active by Volume			Least Active by Volume		
Company	Close (Fils)	Volume (Shares)	Company	Close (Fils)	Volume (Shares)
GFH Financial Group BSC	KWf 80	18,468,638	United Projects for Aviation Services Co KSCP	KWf 201	15.00
Al-Mazaya Holding Company KSCP	KWf 40	9,448,141	Gulf Franchising Holding Co KSCP	KWf 85	25.00
Boubyan Bank KSCP	KWf 596	9,173,753	Independent Petroleum Group KSCP	KWf 457	43.00
Warba Bank KSCP	KWf 204	9,048,203	National Petroleum Services Company KSCP	KWf 779	65.00
Kuwait Finance House KSCP	KWf 707	7,509,392	Manazel Holding Company KPSC	KWf 18.3	201.00

* Volume & Value as of: Previous Trading Day

NEWS

Most major Gulf stock markets ended lower on Wednesday, tracking weakness in global peers as an impasse over U.S. debt ceiling negotiations weighed on investor sentiment.

Saudi Arabia's benchmark stock index .TASI fell 0.4%, in its fourth consecutive session of declines, as the index was pulled down by losses in almost all sectors, led by financials and healthcare stocks. Al Rajhi Banking & Investment Corp (1120), Saudi Arabia's second-largest lender by assets, fell over 1% and Mouwasat Medical Services Co (4002) plummeted 4.3%, its worst day in nearly three months.

Representatives of President Joe Biden and congressional Republicans ended another round of debt ceiling talks on Tuesday with no signs of progress, as the deadline to raise the government's \$31.4 trillion borrowing limit or risk default ticked closer.

Dubai's main share index .DFMGI eased 0.1%, led by a decline in almost all sectors, with utilities and financials leading the losses. District cooling provider Emirates Central Cooling Systems Corp dropped 1.7% while Dubai Islamic Bank was down nearly 1%.

In Abu Dhabi, the benchmark index .FTFADGI was down 0.3%, led by a decline of nearly 1% in First Abu Dhabi Bank, the United Arab Emirates' biggest lender, and a 2.6% dive in Abu Dhabi Islamic Bank.

The Qatari benchmark stock index .QSI declined 0.8%, extending losses for a third straight session, as financials were among the top losers. Most banks traded in negative territory, including Qatar Islamic Bank QPSC and Commercial Bank PSQC, which fell 1.3% and 1.6% respectively, while Qatar National Bank QPSC, the Gulf's biggest lender, was down nearly 0.8%.

KSE TOP GAINERS

Company	Close (Fils)	%Chng
Kuwait Hotels Co KPSC	KWf 182	37.88
Wethaq Takaful Insurance Co KSCP	KWf 22.4	10.89
National Cleaning Co (KSCP)	KWf 26.8	9.84
International Financial Advisors KPSC	KWf 96.5	7.34
Ajial Real Estate Entertainment Co KSCP	KWf 263	6.91

KSE TOP LOSERS

Company	Close (Fils)	%Chng
Energy House Holding Company KSCP	KWf 52.5	-12.50
Al Masaken International Real Estate Development Co KSCP	KWf 13.1	-6.43
First Dubai for Real Estate Development Co KSCP	KWf 38	-5.94
Osoul Investment Co KSCP	KWf 88.4	-4.95
Independent Petroleum Group KSCP	KWf 457	-4.79

Market Trading - by Value*

Most Active by Value			Least Active by Value		
Company	Close (Fils)	Turnover (KWD)	Company	Close (Fils)	Turnover (KWD)
Boubyan Bank KSCP	KWf 596	5,450,127	Gulf Franchising Holding Co KSCP	KWf 85	2.13
Kuwait Finance House KSCP	KWf 707	5,308,314	United Projects for Aviation Services Co KSCP	KWf 201	3.02
National Bank of Kuwait SAKP	KWf 924	2,945,564	Manazel Holding Company KPSC	KWf 18.3	3.68
Commercial Bank of Kuwait KPSC	KWf 503	2,075,501	Real Estate Trade Centers Company KPSC	KWf 50	19.92
Mobile Telecommunications Company KSCP	KWf 504	2,025,180	Credit Rating and Collection Co KSCP	KWf 20.4	20.40

* Volume & Value as of: Previous Trading Day

إخلاء مسؤولية

إن المعلومات الواردة في هذا التقرير مستمدة من مصادر يعتقد أنها دقيقة وموثوقة. لم يتم التحقق بصفة مستقلة من قبل شركة بيتك كابيتال للإستثمار عن أي من المعلومات الواردة في هذا التقرير. وتبعا لذلك، فإن أي من شركة بيتك كابيتال للإستثمار أو ممتلكيها أو موظفيها أو مسؤوليها لا يضمنون أو يدعون موثوقية أو اكتمال أو دقة هذه المعلومات. ولا ينبغي لهذه المعلومات أن تفسر بأنها عرض، أو دعوة أو ترويج أو التماس للإكتتاب أو الشراء أو البيع أو الاحتفاظ لأي من المنتجات المالية المذكورة في هذا التقرير، كما أنها لا تشكل إطلاقاً المشورة أو التوصية للدخول في أي استثمارات أو صفقة من شأنها أن تشكل أساس لأي عقد أو التزام.

الآراء في هذا التقرير قد تم إعدادها من قبل شركة بيتك كابيتال للإستثمار لعملائها بناء على معلومات قد تم الحصول عليها من مصادر عامة يعتقد أنه يمكن الاعتماد عليها ولكن هذا الاعتقاد لا يضمن صحة المعلومات التي تم الاعتماد عليها لاعداد هذا التقرير. البحوث المنشورة في التقرير يمكن أن تأخذ بها شركة بيتك كابيتال للإستثمار عندما تقرر شراء أو بيع ملكية في الأسهم المذكورة في هذا التقرير. حيث تقوم شركة بيتك كابيتال للإستثمار بأجراء بحث تحليلي لنخبة مختارة من الشركات لتحديد الفرص القصيرة الأجل التي تتوافق أو تتعارض مع إستراتيجية شركة بيتك كابيتال للإستثمار بالشراء أو البيع على المدى الطويل. وبالإضافة إلى ذلك، فقد تقوم شركة بيتك كابيتال للإستثمار بالتداول أو الاتجار لحسابها الخاص، نتيجة اقتراحات المحللين على المدى القصير ويمكن لها أيضا الدخول في معاملات الأوراق المالية على نحو يتعارض مع هذا التقرير، كما أن البيع والشراء من وإلى العملاء يتم بناء على المعايير الأساسية التي تضعها شركة بيتك كابيتال للإستثمار.

وتشكل الآراء والتوقعات والتقدير الواردة في هذا التقرير النتيجة الحالية التي توصل إليها معد التقرير اعتباراً من تاريخ هذا التقرير. وهي لا تعبر بالضرورة عن آراء شركة بيتك كابيتال للإستثمار وقابلة للتغيير دون سابق إنذار. وعلاوة على ذلك، ليس على شركة بيتك كابيتال للإستثمار أي التزام لتحديث أو تعديل أو تغيير هذا التقرير أو إبلاغ القارئ عن أي تغيير في التقرير، أو أي تغيير أو ثبوت عدم صحة في وقت لاحق لأي من الآراء أو التقديرات أو التوقعات أو التقييمات المبينة في هذا التقرير. إن المواضيع المالية التي نوقشت والناتج التي تم استخلاصها في هذا التقرير قد لا تكون مناسبة لجميع المستثمرين، ويجب على المستثمرين اتخاذ القرارات الاستثمارية بأنفسهم وباستخدام مستشاريهم المستقلين لاتخاذ قرارات استثمارية تناسب أوضاعهم المالية الخاصة وأهدافهم الاستثمارية. الأداء في الماضي ليس بالضرورة مؤشراً على النتائج المستقبلية والمعلومات التاريخية في هذا التقرير عن الشركات والأسواق والأدوات المالية لا تضمن أدائها المستقبلي، وينصح المستثمرين باتخاذ مشورة الخبراء القانونيين والماليين قبل الدخول في أي صفقة مماثلة أو مستوحاة من مضمون هذا المنشور.

إن استخدام أي معلومات وردت في هذا التقرير واتخاذ أي قرارات استثمارية عليها تعتبر من مسؤولية القارئ ومن ضمن مخاطرته و لن تكون شركة بيتك كابيتال للإستثمار أو ممتلكيها أو موظفيها أو مسئوليتها مسؤولين عن أي قرارات استثمارية أو أضرار أو فرص فائتة أو خسائر ناتجة عن أو متعلقة باستخدام المعلومات والبيانات أو التحليلات أو الآراء الواردة في هذا التقرير سواء بصورة مباشرة أو غير مباشرة.

هذا التقرير لا يسمح باستنساخه أو توزيعه ونشره من قبل أي شخص ولأي غرض دون الحصول على موافقة خطية مسبقة من شركة بيتك كابيتال للإستثمار. ويرجى ذكر المصدر في حالة نقل أي معلومة مقتطفة من التقرير. سنحتفظ بملكية حقوق الطبع وكل حقوق الملكية الفكرية الأخرى. ولا يجوز لكم استخدام اسم شركتنا أو نسخ شعار الشركة بأي شكل أو أسلوب أو وسيلة بدون موافقة خطية مسبقة من شركتنا.

وهذه المعلومات متاحة للجميع على موقع الشركة بشبكة الإنترنت (www.kfhcapital.com.kw) ضمن قائمة البحوث والدراسات الإستشارية.

يخضع هذا التنصل القانوني لقوانين دولة الكويت. وتُقدّم كافة النزاعات الناشئة عن أو المتصلة بهذا التنصل والمحتويات المتعلقة بالآراء و المعلومات المدرجة في هذا الموقع الإلكتروني إلى القضاء الحصري التابع لمحاكم دولة الكويت بما لا يتعارض وأحكام الشريعة الإسلامية الغراء. ولا تتحمل شركة بيتك كابيتال للإستثمار أي مسؤولية في حالة إستخدام محتويات هذا الموقع في بلدان أخرى تخضع لقوانينها الخاصة.

Disclaimer

The information contained in this document has been derived from sources believed to be accurate and reliable. KFH Capital Investment Company (KFH Capital) has not independently verified any information contained in this document. Therefore, neither KFH Capital nor any of its employees, representatives or officials gives any representation or warranty of reliability, completeness or accuracy of such information. This information should not be construed as an offer, invitation, promotion or solicitation to subscribe, purchase, maintain or sell any of the financial products mentioned here, nor does it constitute investment advice or a recommendation to enter into any transaction that would form whatsoever the basis of any contract or commitment.

The opinions in this report were prepared by KFH Capital for its clients based on the information obtained from public sources that are believed to be reliable, but that belief is not a warranty on the reliability of the information based upon for preparing the report. The published research report may be considered by KFH Capital when it decides to buy or sell proprietary positions in the securities mentioned in this report. For selected companies, KFH Capital's equity research analysts may identify shorter-term opportunities that are consistent or inconsistent with KFH Capital's existing, longer term Buy or Sell strategy. In addition, KFH Capital may trade for its own account as a result of the short term trading suggestions of analysts and may also engage in securities transactions in a manner inconsistent with this research report and with respect to securities covered by this report. Moreover, KFH Capital will sell to or buy from customers based on its principal criteria.

Opinions, estimates or projections in this report constitute the current conclusion of the author as of the date of this report. They do not necessarily reflect the opinions of KFH Capital and are subject to change without notice. Moreover, KFH Capital has no obligation to update, modify or amend this report or to otherwise notify a reader thereof in the event that any matter stated herein, or any opinion, projection, forecast or estimate set forth herein, changes or subsequently becomes inaccurate. The financial discussion and conclusion discussed in this report may not be suitable for all investors and investors must make their own investment decisions using their own independent advisors as they believe necessary and based upon their specific financial situations and investment objectives. Past performance is not necessarily indicative of future results and historical information in this report about companies, markets and securities does not guarantee future performance and investors are advised to take expert legal and financial advice before entering into any transaction similar to or inspired by the contents of this publication.

The use of any information contained in this report and taking any of investment decisions is the responsibility of the reader and included as part of his risks. Accordingly, neither KFH Capital nor any of its employees, representatives or officials shall be responsible for any investment decisions, damages, opportunity losses, direct or indirect losses related to using of information, data, analysis or opinions contained in this report. This report may not be reproduced, distributed or published by any person for any purpose without KFH Capital's prior written consent. Please cite source when quoting.

KFH Capital shall retain ownership of the copyright and all other intellectual property rights. You shall not quote our name or reproduce our logo in any form or medium without KFH Capital's prior written consent. This information is made available on the company's website (<http://www.kfhcapital.com.kw>) under Investment Research.

This disclaimer is subject to laws of the State of Kuwait. All disputes arising out of or relating to this disclaimer, contents of the opinions or information contained in this website shall be submitted to courts of the State of Kuwait and in line with provisions of Islamic Shariaa principals. KFH Capital shall not be held responsible for any liability in case of using the contents of this website in other countries and any use of the contents of this website shall be subject to the relevant laws of those countries